

# 調査の概要及び回答者の属性

## 1 調査の概要

### (1) 調査目的

### (2) 調査対象及び調査方法

項目	内容
調査対象	東員町に居住する 18 歳以上の町民
配布数	2 , 5 0 0
抽出法	無作為抽出
調査方法	郵送法
調査時期	平成 20 年 8 月
調査地域	町内全域

### (3) 配布数及び回収結果

配布数	2 , 5 0 0
有効回収数	1 , 0 3 5
有効回収率	4 1 . 4 %

## 2 本調査報告書の基本的な事項

### (1) 数値の基本的な取り扱いについて

比率はすべて百分率(%)で表し、小数点以下2位を四捨五入して算出しています。

従って、合計が100%を上下する場合があります。

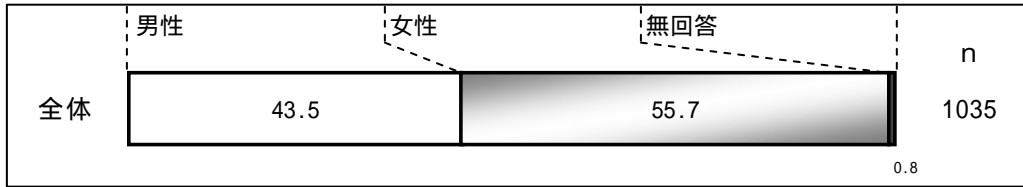
基数となるべき実数は、“n = ”として掲載し、各比率はnを100%として算出しています。

質問の終わりに【複数回答】とある問は、1人の回答者が2つ以上の回答を出してもよい問であり、従って各回答の合計比率は100%を超える場合があります。

### 3 回答者の属性

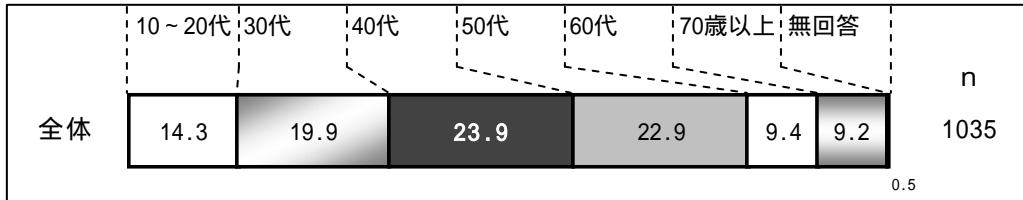
#### (1) 性別

性別については、「女性」(55.7%)、「男性」(43.5%)となっています。



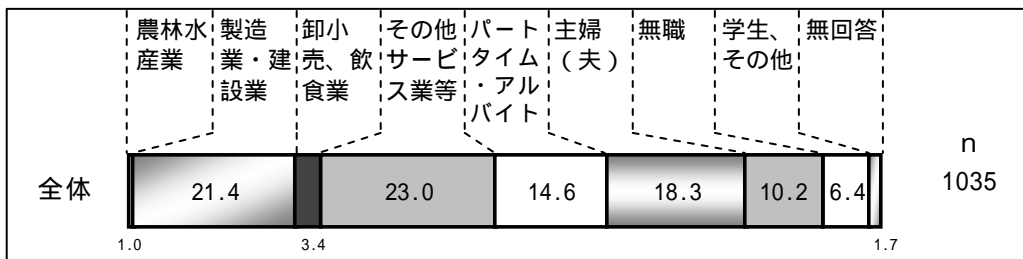
#### (2) 年齢

年齢については、「40代」(23.9%)、「50代」(22.9%)、「30代」(19.9%)、「10~20代」(14.3%)、「60代」(9.4%)、「70歳以上」(9.2%)となっています。



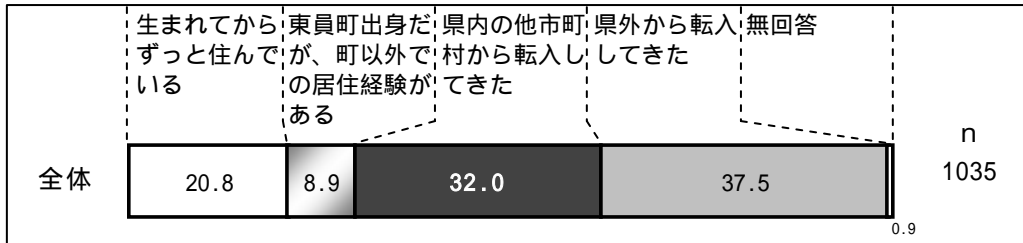
#### (3) 職業

職業については、「その他サービス業等」(23.0%)、「製造業・建設業」(21.4%)、「主婦(夫)」(18.3%)、「パートタイム・アルバイト」(14.6%)、「無職」(10.2%)、「学生、その他」(6.4%)、「卸小売、飲食業」(3.4%)、「農林水産業」(1.0%)となっています。



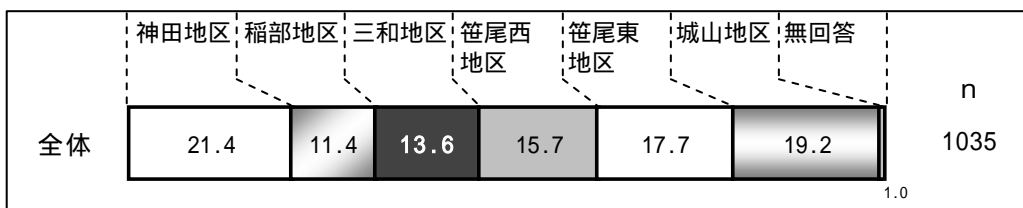
#### (4) 居住歴

居住歴については、「県外から転入してきた」(37.5%)、「県内の他市町村から転入してきた」(32.0%)、「生まれてからずっと住んでいる」(20.8%)、「東員町出身だが、町以外での居住経験がある」(8.9%)となっています。



#### (5) 居住地

居住地は、「神田地区」(21.4%)、「城山地区」(19.2%)、「笹尾東地区」(17.7%)、「笹尾西地区」(15.7%)、「三和地区」(13.6%)、「稲部地区」(11.4%)となっています。



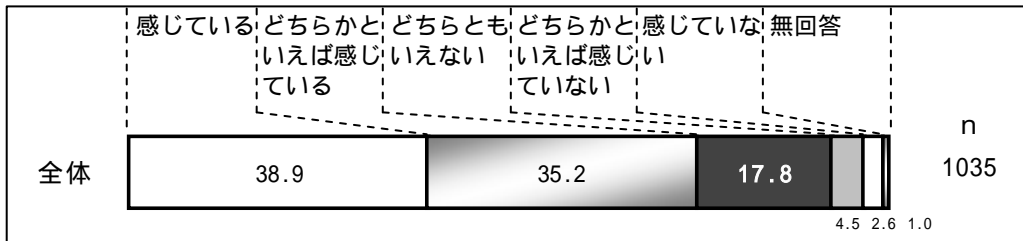
# 調査結果

## 1 愛着度・定住意向について

### (1) まちへの愛着度について

問2 あなたは、東員町に「自分のまち」としての愛着を感じていますか。

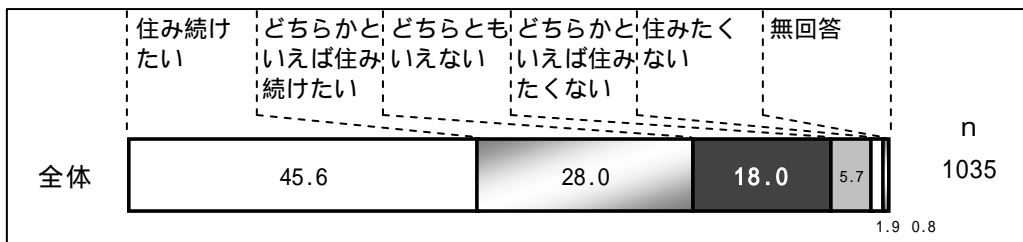
まちへの愛着度については、「感じている」(38.9%)、「どちらかといえば感じている」(35.2%)、「どちらともいえない」(17.8%)、「どちらかといえば感じていない」(4.5%)、「感じていない」(2.6%)となっています。



### (2) 今後の定住意向について

問3 あなたは、今後も東員町に住み続けたいと思いますか。

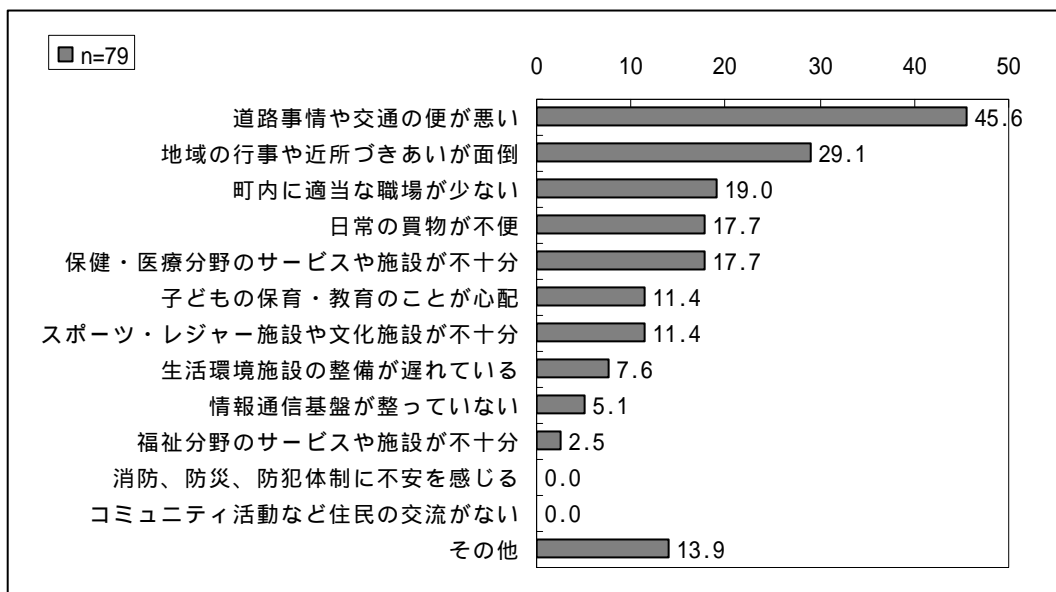
今後の定住意向については、「住み続けたい」(45.6%)、「どちらかといえば住み続けたい」(28.0%)、「どちらともいえない」(18.0%)、「どちらかといえば住みたくない」(5.7%)、「住みたくない」(1.9%)となっています。



### (3) 住みたくない主な理由について

問3で「4」または「5」に つけた方におたずねします。  
 問3付問 住みたくないと思う主な理由は何ですか。【複数回答】

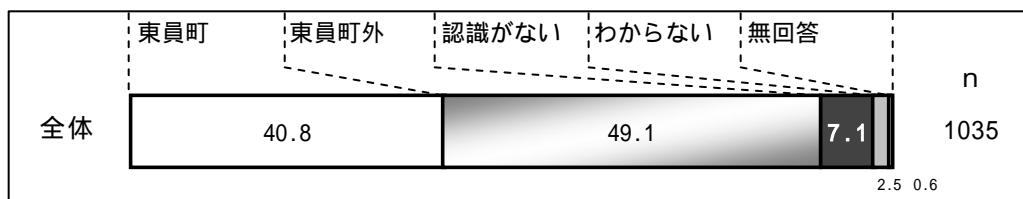
住みたくない主な理由については、「道路事情や交通の便が悪い」(45.6%)、「地域の行事や近所づきあいが面倒」(29.1%)、「町内に適当な職場が少ない」(19.0%)、「日常の買物が不便」・「保健・医療分野のサービスや施設が不十分」(17.7%)、「子どもの保育・教育のことが心配」・「スポーツ・レジャー施設や文化施設が不十分」(11.4%)、「生活環境施設の整備が遅れている」(7.6%)、「情報通信基盤が整っていない」(5.1%)、「福祉分野のサービスや施設が不十分」(2.5%)、「その他」(13.9%)となっています。



### (4) 「ふるさと」と認識する具体的な場所

問4 あなたにとって「ふるさと」とは具体的にどこになりますか。

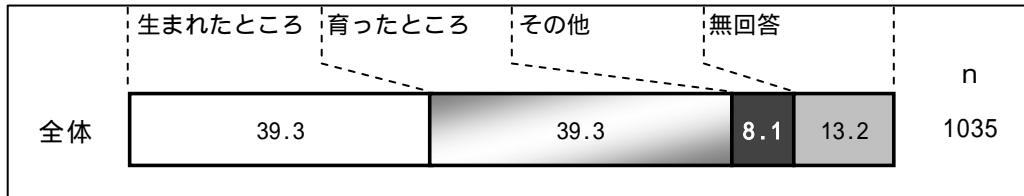
「ふるさと」と認識する具体的な場所については、「東員町外」(49.1%)、「東員町」(40.8%)、「認識がない」(7.1%)、「わからない」(2.5%)となっています。



(5) 「ふるさと」と選んだ理由

問4 上記を選ばれた理由をお聞かせください。

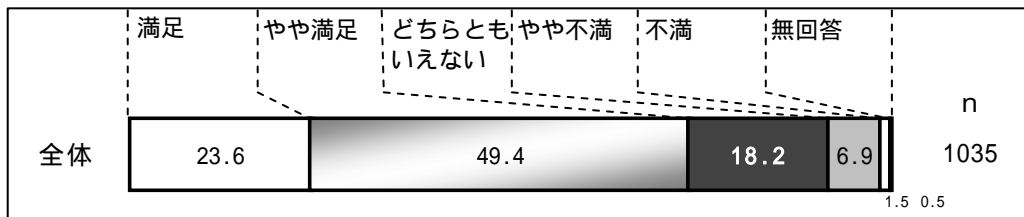
「ふるさと」と選んだ理由については、「生まれたところ」、「育ったところ」(39.3%)、「その他」(8.1%)となっています。



(6) まちの暮らしやすさについて

問5 あなたは、全体的にみた東員町の暮らしやすさについて満足していますか。

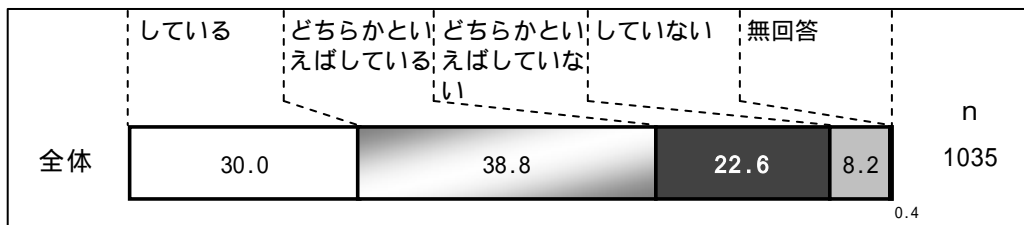
まちの暮らしやすさについては、「やや満足」(49.4%)、「満足」(23.6%)、「どちらともいえない」(18.2%)、「やや不満」(6.9%)、「不満」(1.5%)となっています。



(7) 隣近所との付き合いや交流について

問6 あなたは、隣近所との付き合いや交流をしていますか。

隣近所との付き合いや交流については、「どちらかといえばしている」(38.8%)、「している」(30.0%)、「どちらかといえばしていない」(22.6%)、「していない」(8.2%)となっています。

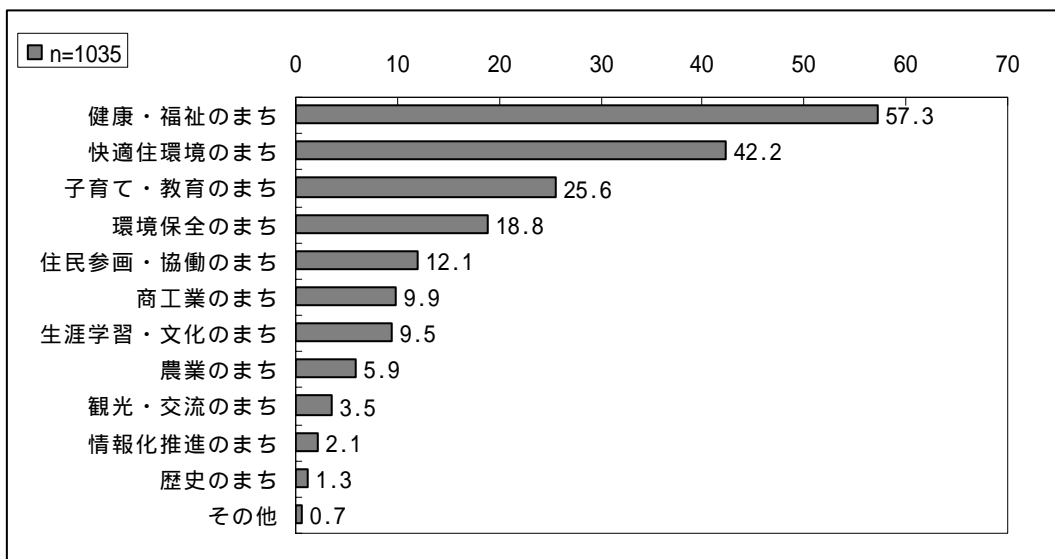


## 2 これからのまちづくりについて

### (1) 今後のまちづくりの特色について

問7 あなたは今後のまちづくりについて、東員町をどのような特色のあるまちにすべきだと考えますか。【複数回答】

今後のまちづくりの特色については、「健康・福祉のまち」(57.3%)、「快適住環境のまち」(42.2%)、「子育て・教育のまち」(25.6%)、「環境保全のまち」(18.8%)、「住民参画・協働のまち」(12.1%)、「商工業のまち」(9.9%)、「生涯学習・文化のまち」(9.5%)、「農業のまち」(5.9%)、「観光・交流のまち」(3.5%)、「情報化推進のまち」(2.1%)、「歴史のまち」(1.3%)、「その他」(0.7%)となっています。



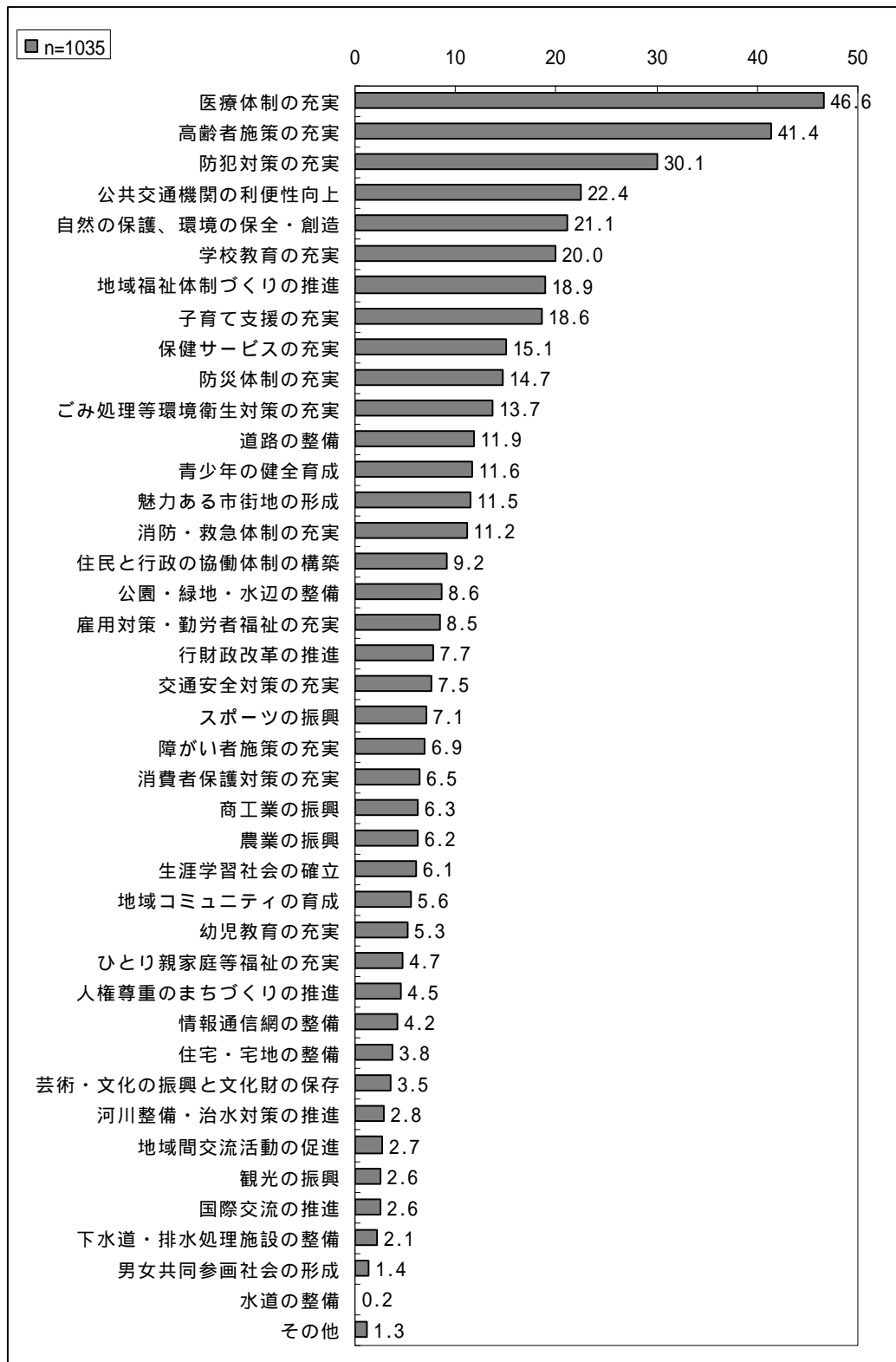
### (2) 今後力を入れるべき施策について

問8 あなたは、町の行政のなかで、今後、特に力を入れてほしいと思うことはなんですか。【複数回答】

今後力を入れるべき施策については、「医療体制の充実」(46.6%)、「高齢者施策の充実」(41.4%)、「防犯対策の充実」(30.1%)、「公共交通機関の利便性向上」(22.4%)、「自然の保護、環境の保全・創造」(21.1%)、「学校教育の充実」(20.0%)、「地域福祉体制づくりの推進」(18.9%)、「子育て支援の充実」(18.6%)、「保健サービスの充実」(15.1%)、「防災体制の充実」(14.7%)、「ごみ処理等環境衛生対策の充実」(13.7%)、「道路の整備」(11.9%)、「青少年の健全育成」(11.6%)、「魅力ある市街地の形成」(11.5%)、「消防・救急体制の充実」(11.2%)、「住民と行政の協働体制の構築」(9.2%)、「公園・緑地・水辺の整備」(8.6%)、「雇用対策・勤労者福祉の充実」(8.5%)、「行財政改革の推進」(7.7%)、「交通安全対策の充実」(7.5%)、「スポーツの振興」(7.1%)、「障がい者施策の充実」(6.9%)、「消費者保護対策の充実」(6.5%)、「商工業の振興」(6.3%)、「農業の振興」(6.2%)、「生涯学習社会の確立」(6.1%)、「地域コミュニティの育成」(5.6%)、「幼児教育の充実」(5.3%)、「ひとり親家庭等福祉の充実」



(4.7%)、「人権尊重のまちづくりの推進」(4.5%)、「情報通信網の整備」(4.2%)、「住宅・宅地の整備」(3.8%)、「芸術・文化の振興と文化財の保存」(3.5%)、「河川整備・治水対策の推進」(2.8%)、「地域間交流活動の促進」(2.7%)、「観光の振興」・「国際交流の推進」(2.6%)、「下水道・排水処理施設の整備」(2.1%)、「男女共同参画社会の形成」(1.4%)、「水道の整備」(0.2%)、「その他」(1.3%)となっています。

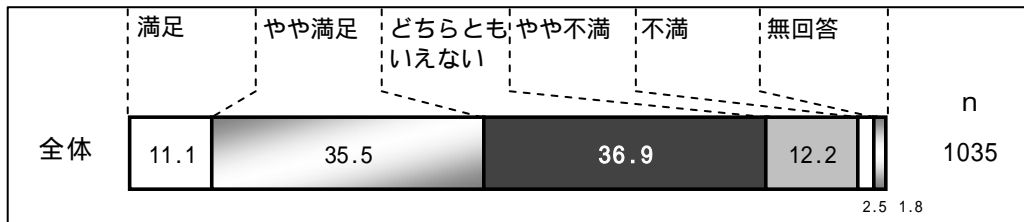


### 3 都市基盤について

#### (1) 市街地の整備状況について

問9 市街地整備についておたずねします。  
あなたは、町の市街地の整備状況について満足していますか。

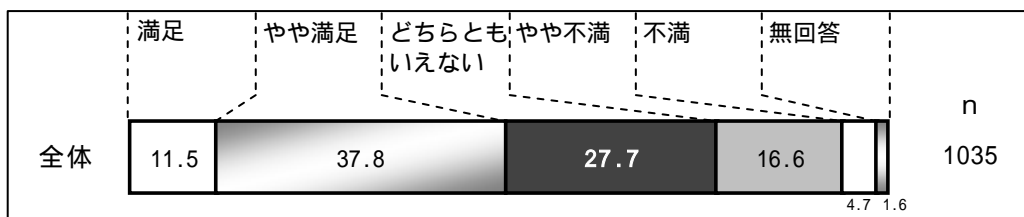
市街地の整備状況については、「どちらともいえない」(36.9%)、「やや満足」(35.5%)、「やや不満」(12.2%)、「満足」(11.1%)、「不満」(2.5%)となっています。



#### (2) 道路整備状況について

問10 道路・公共交通についておたずねします。  
あなたは、町の道路の整備状況について満足していますか。

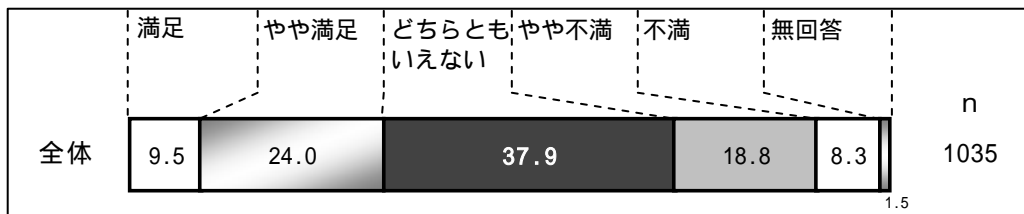
道路整備状況については、「やや満足」(37.8%)、「どちらともいえない」(27.7%)、「やや不満」(16.6%)、「満足」(11.5%)、「不満」(4.7%)となっています。



#### (3) 公共交通機関の利便性について

問10 あなたは、公共交通機関(三岐鉄道、路線バス、コミュニティバス)の便利さについて満足していますか。

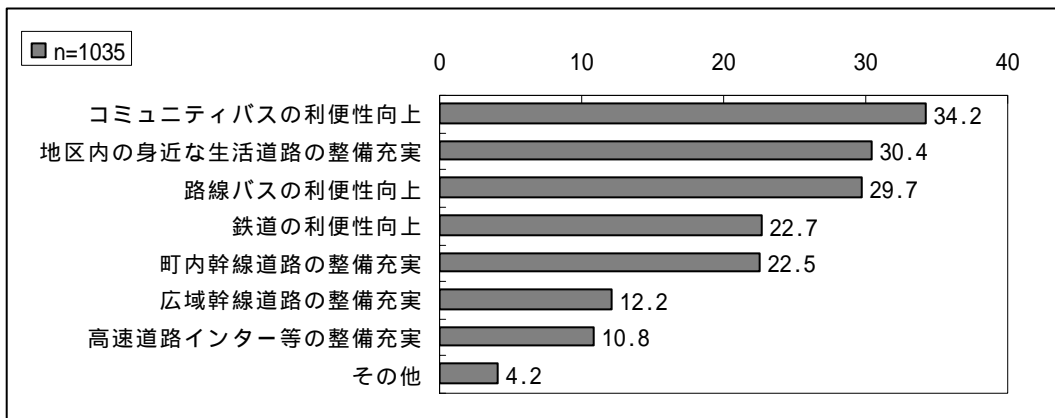
公共交通機関の利便性については、「どちらともいえない」(37.9%)、「やや満足」(24.0%)、「やや不満」(18.8%)、「満足」(9.5%)、「不満」(8.3%)となっています。



(4) 今後必要な道路交通手段について

問 10 今後、町及びその周辺ではどのような道路、交通手段が必要と考えますか。  
【複数回答】

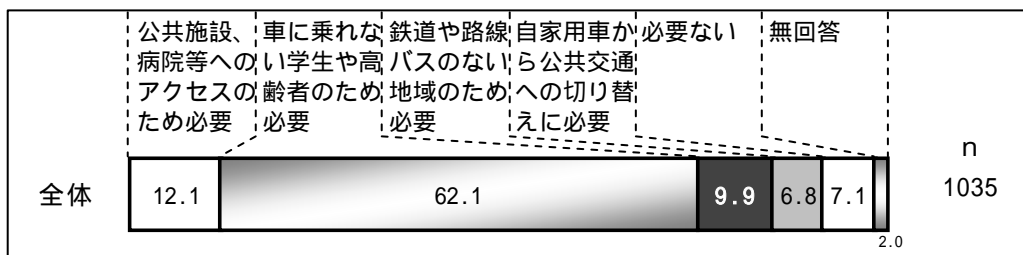
今後必要な道路交通手段については、「コミュニティバスの利便性向上」(34.2%)、「地区内の身近な生活道路の整備充実」(30.4%)、「路線バスの利便性向上」(29.7%)、「鉄道の利便性向上」(22.7%)、「町内幹線道路の整備充実」(22.5%)、「広域幹線道路の整備充実」(12.2%)、「高速道路インター等の整備充実」(10.8%)、「その他」(4.2%)となっています。



(5) コミュニティバスの必要性について

問 10 あなたは、コミュニティバスの必要性についてどう考えますか。

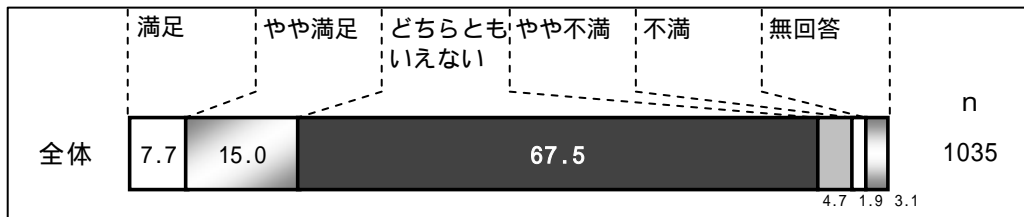
コミュニティバスの必要性については、「車に乗れない学生や高齢者のため必要」(62.1%)、「公共施設、病院等へのアクセスのため必要」(12.1%)、「鉄道や路線バスのない地域のため必要」(9.9%)、「必要ない」(7.1%)、「自家用車から公共交通への切り替えに必要」(6.8%)となっています。



(6) 公営住宅の整備状況について

問 11 住宅・公園・緑地についておたずねします。  
あなたは、町の公営住宅の整備状況について満足していますか。

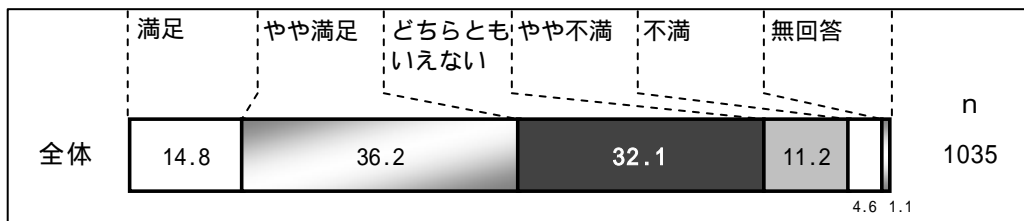
公営住宅の整備状況については、「どちらともいえない」(67.5%)、「やや満足」(15.0%)、「満足」(7.7%)、「やや不満」(4.7%)、「不満」(1.9%)となっています。



(7) 公園・緑地の整備状況について

問 11 あなたは、町の公園・緑地の整備状況について満足していますか。

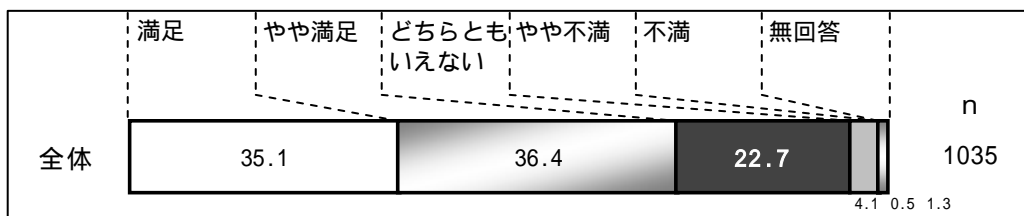
公園・緑地の整備状況については、「やや満足」(36.2%)、「どちらともいえない」(32.1%)、「満足」(14.8%)、「やや不満」(11.2%)、「不満」(4.6%)となっています。



(8) 水道の整備状況について

問 12 水道についておたずねします。  
あなたは、町の水道の整備状況について満足していますか。

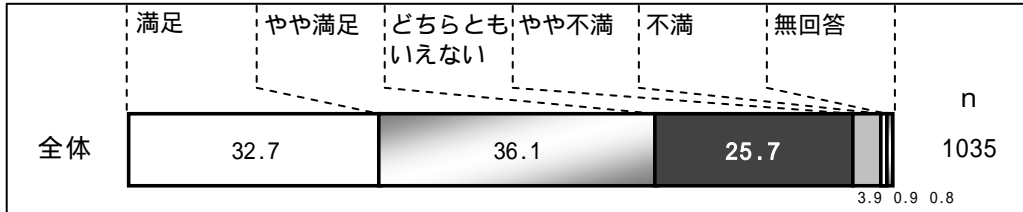
水道の整備状況については、「やや満足」(36.4%)、「満足」(35.1%)、「どちらともいえない」(22.7%)、「やや不満」(4.1%)、「不満」(0.5%)となっています。



(9) 下水道等の整備状況について

問 13 下水道・排水処理施設についておたずねします。  
あなたは、町の下水道等（公共下水道、浄化槽など）の整備状況について満足していますか。

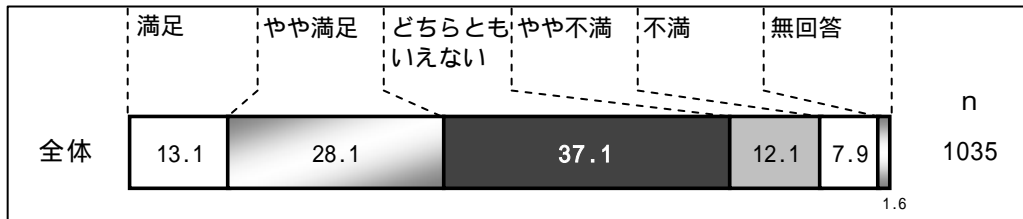
下水道等の整備状況については、「やや満足」（36.1%）、「満足」（32.7%）、「どちらともいえない」（25.7%）、「やや不満」（3.9%）、「不満」（0.9%）となっています。



(10) 情報通信網の整備状況について

問 14 情報通信網についておたずねします。  
あなたは、町の情報通信網（インターネット、ケーブルテレビなど）の整備状況について満足していますか。

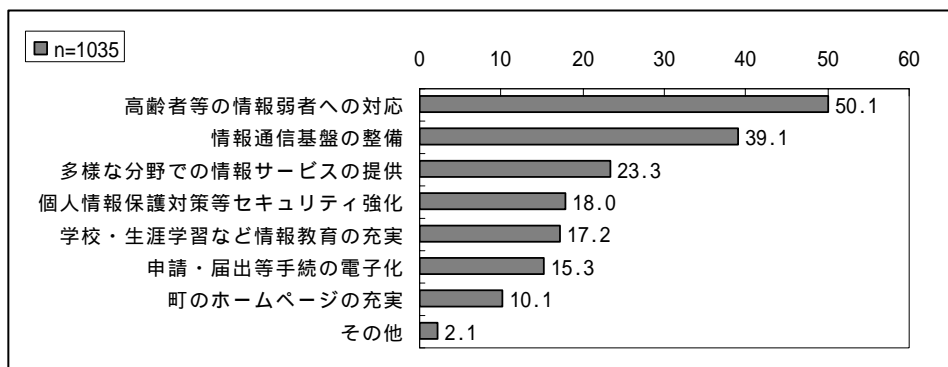
情報通信網の整備状況については、「どちらともいえない」（37.1%）、「やや満足」（28.1%）、「満足」（13.1%）、「やや不満」（12.1%）、「不満」（7.9%）となっています。



(11) 高度情報化社会に対応するために必要なこと

問 14 あなたは、高度情報化社会に対応するため、今後どのような取り組みが必要だと思いますか。【複数回答】

高度情報化社会に対応するために必要なことは、「高齢者等の情報弱者への対応」（50.1%）、「情報通信基盤の整備」（39.1%）、「多様な分野での情報サービスの提供」（23.3%）、「個人情報保護対策等セキュリティ強化」（18.0%）、「学校・生涯学習など情報教育の充実」（17.2%）、「申請・届出等手続の電子化」（15.3%）、「町のホームページの充実」（10.1%）、「その他」（2.1%）となっています。

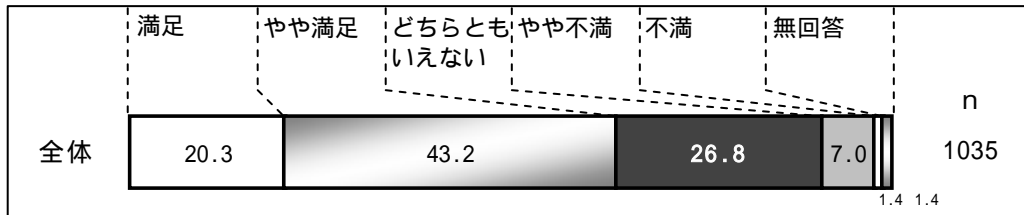


## 4 環境保全・生活環境について

### (1) 自然環境の豊かさについて

問 15 環境対策についておたずねします。  
あなたは、町の自然環境の豊かさについて満足していますか。

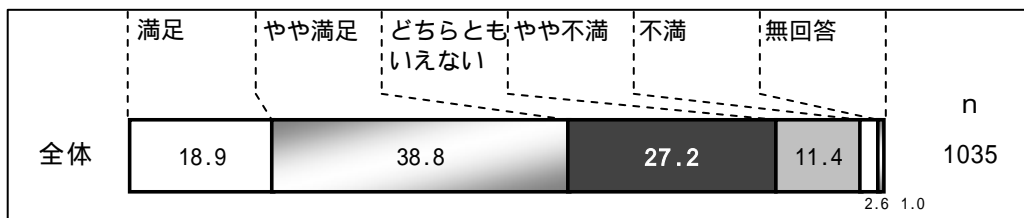
自然環境の豊かさについては、「やや満足」(43.2%)、「どちらともいえない」(26.8%)、「満足」(20.3%)、「やや不満」(7.0%)、「不満」(1.4%)となっています。



### (2) ごみ処理・リサイクル状況について

問 15 あなたは、町のごみ処理・リサイクルの状況について満足していますか。

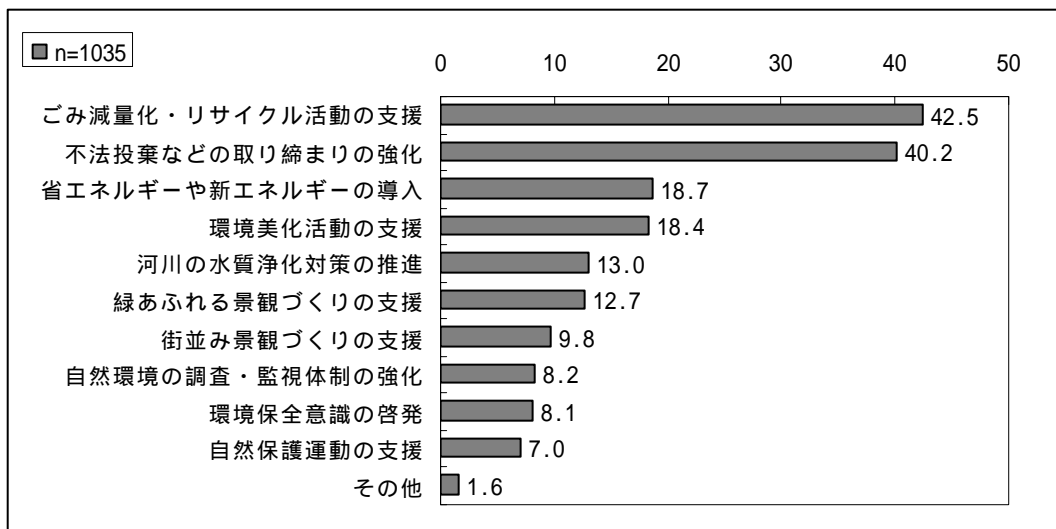
ごみ処理・リサイクル状況については、「やや満足」(38.8%)、「どちらともいえない」(27.2%)、「満足」(18.9%)、「やや不満」(11.4%)、「不満」(2.6%)となっています。



### (3) 自然・生活環境保全のために必要なこと

問 15 あなたは、地域の自然環境や生活環境を保全するため、今後どのような取り組みが必要だと思いですか。【複数回答】

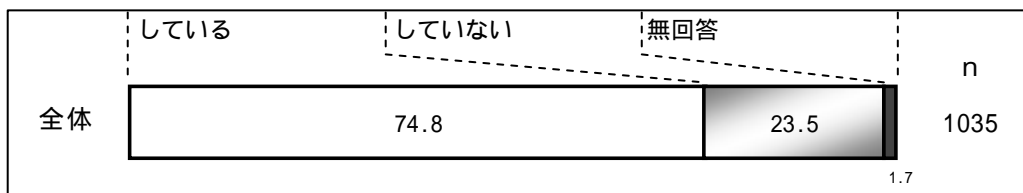
自然・生活環境保全のために必要なことは、「ごみ減量化・リサイクル活動の支援」(42.5%)、「不法投棄などの取り締まりの強化」(40.2%)、「省エネルギーや新エネルギーの導入」(18.7%)、「環境美化活動の支援」(18.4%)、「河川の水質浄化対策の推進」(13.0%)、「緑あふれる景観づくりの支援」(12.7%)、「街並み景観づくりの支援」(9.8%)、「自然環境の調査・監視体制の強化」(8.2%)、「環境保全意識の啓発」(8.1%)、「自然保護運動の支援」(7.0%)、「その他」(1.6%)となっています。



### (4) 環境に配慮した生活について

問 15 あなたは、自然保護や省資源・省エネルギーなど、環境に配慮した生活をしていいますか。

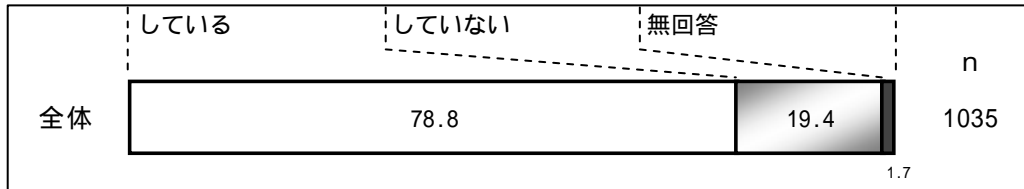
環境に配慮した生活については、「している」(74.8%)、「していない」(23.5%)となっています。



(5) 3R運動の推進について

問 15 あなたは、ごみの減量化のため、3R運動（リデュース：発生抑制、リユース：再使用、リサイクル：再生使用）をしていますか。

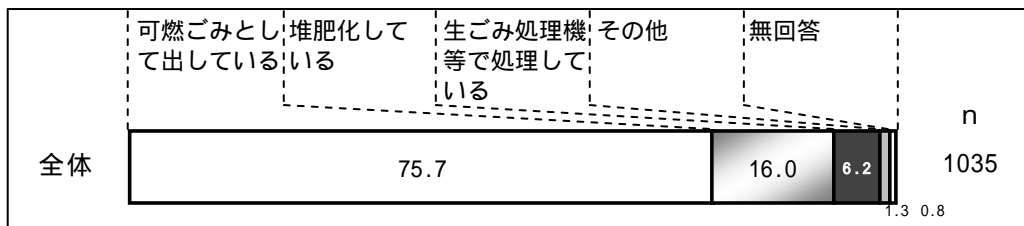
3R運動の推進については、「している」(78.8%)、「していない」(19.4%)となっています。



(6) 生ごみ処理について

問 15 あなたは、生ごみの処理をどうしていますか。

生ごみ処理については、「可燃ごみとして出している」(75.7%)、「堆肥化している」(16.0%)、「生ごみ処理機等で処理している」(6.2%)、「その他」(1.3%)となっています。



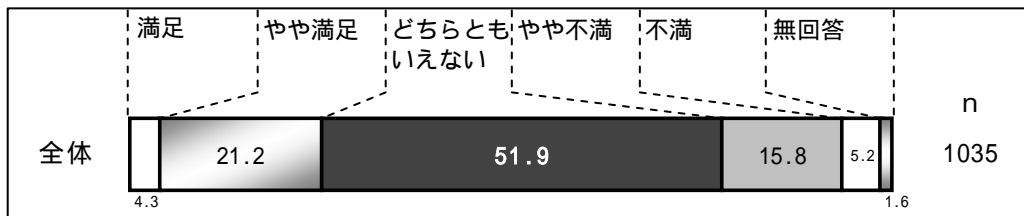


## 5 防犯・防災対策について

### (1) 防犯対策について

問 16 防犯・交通安全についておたずねします。  
あなたは、町の防犯対策について満足していますか。


防犯対策については、「どちらともいえない」(51.9%)、「やや満足」(21.2%)、「やや不満」(15.8%)、「不満」(5.2%)、「満足」(4.3%)となっています。



### (2) 地域での防犯活動への参加状況

問 16 あなたは、身近な地域での防犯活動に参加していますか。

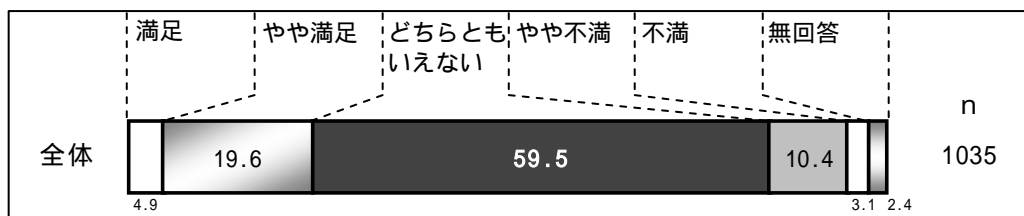
地域での防犯活動への参加状況は、「していない」(86.6%)、「している」(12.0%)となっています。



### (3) 町の交通安全対策について

問 16 あなたは、町の交通安全対策について満足していますか。

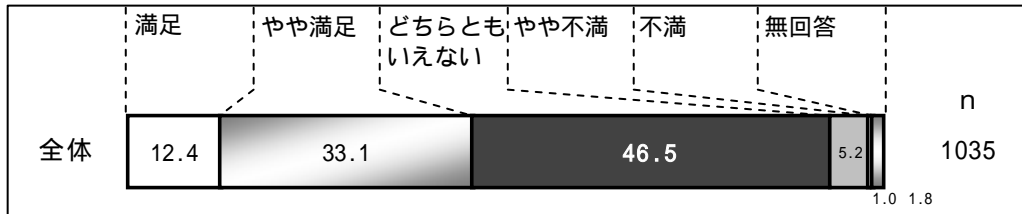
町の交通安全対策については、「どちらともいえない」(59.5%)、「やや満足」(19.6%)、「やや不満」(10.4%)、「満足」(4.9%)、「不満」(3.1%)となっています。



#### (4) 消防・防災体制について

問 17 消防・防災についておたずねします。  
あなたは、町の消防・防災体制に満足していますか。

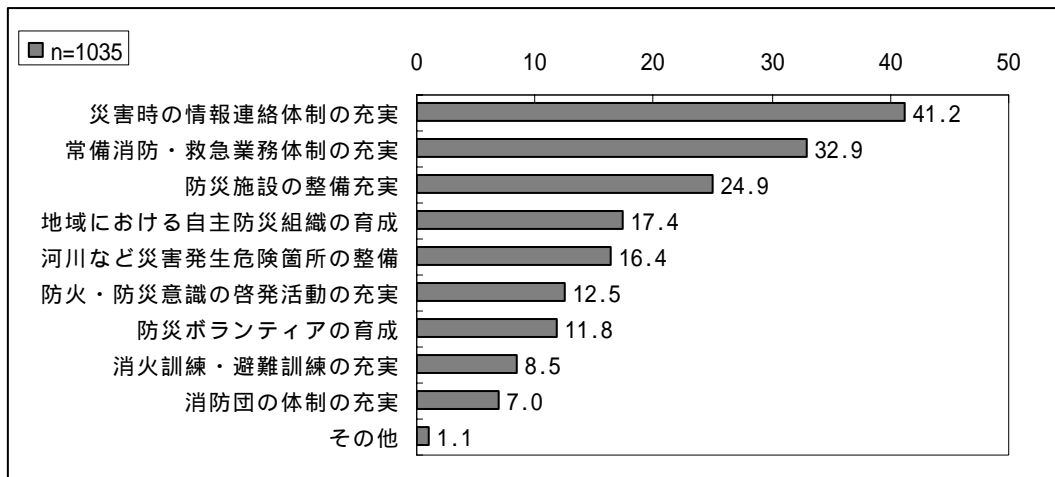
消防・防災体制については、「どちらともいえない」(46.5%)、「やや満足」(33.1%)、「満足」(12.4%)、「やや不満」(5.2%)、「不満」(1.0%)となっています。



#### (5) 消防・防災対策に必要なこと

問 17 あなたは、町の消防・防災対策について、今後どのような取り組みが必要だと思いますか。【複数回答】

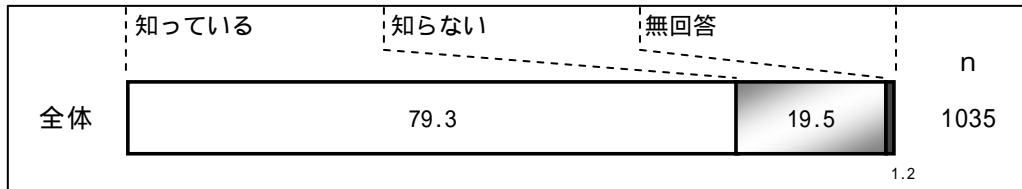
消防・防災対策に必要なことは、「災害時の情報連絡体制の充実」(41.2%)、「常備消防・救急業務体制の充実」(32.9%)、「防災施設の整備充実」(24.9%)、「地域における自主防災組織の育成」(17.4%)、「河川など災害発生危険箇所の整備」(16.4%)、「防火・防災意識の啓発活動の充実」(12.5%)、「防災ボランティアの育成」(11.8%)、「消火訓練・避難訓練の充実」(8.5%)、「消防団の体制の充実」(7.0%)、「その他」(1.1%)となっています。



(6) 避難路・避難場所について

問 17 あなたは、避難路・避難場所を知っていますか。

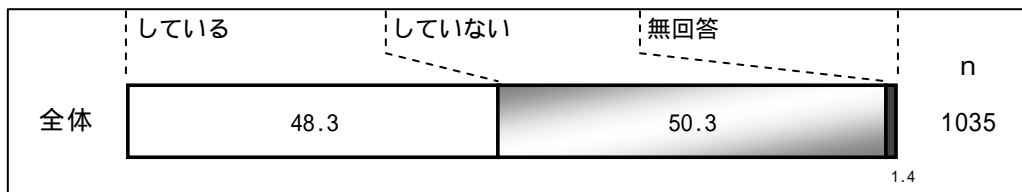
避難路・避難場所については、「知っている」(79.3%)、「知らない」(19.5%)となっています。



(7) 防災対策への取り組み状況

問 17 あなたは、防災対策(食料・飲料の備蓄、家具の転倒防止など)をしていますか。

防災対策への取り組み状況については、「していない」(50.3%)、「している」(48.3%)となっています。



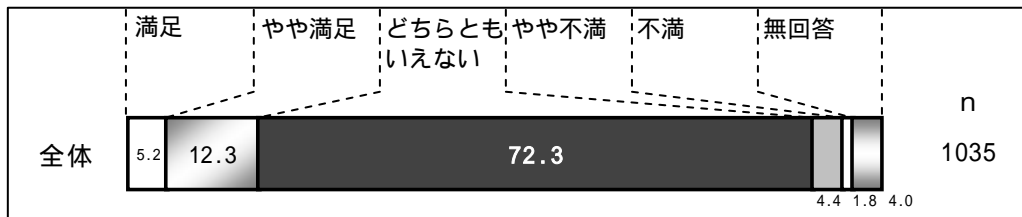
## 6 産業振興について

### (1) 農業の振興に関する取り組みについて

問 18 農業についておたずねします。

あなたは、町の農業の振興に関する取り組み（農地、農道の整備など）について満足していますか。

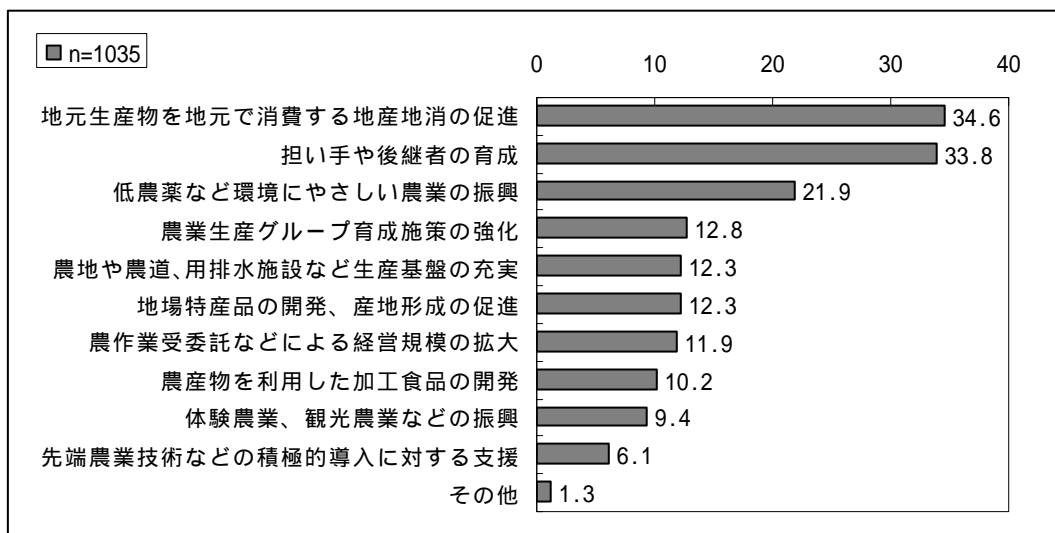
農業の振興に関する取り組みについては、「どちらともいえない」(72.3%)、「やや満足」(12.3%)、「満足」(5.2%)、「やや不満」(4.4%)、「不満」(1.8%)となっています。



### (2) 農業振興のために必要なこと

問 18 あなたは、町の農業を振興するため、今後どのような取り組みが必要だと思いますか。【複数回答】

農業振興のために必要なことについては、「地元生産物を地元で消費する地産地消の促進」(34.6%)、「担い手や後継者の育成」(33.8%)、「低農薬など環境にやさしい農業の振興」(21.9%)、「農業生産グループ育成施策の強化」(12.8%)、「農地や農道、用排水施設など生産基盤の充実」・「地場特産品の開発、産地形成の促進」(12.3%)、「農作業受委託などによる経営規模の拡大」(11.9%)、「農産物を利用した加工食品の開発」(10.2%)、「体験農業、観光農業などの振興」(9.4%)、「先端農業技術などの積極的導入に対する支援」(6.1%)、「その他」(1.3%)となっています。

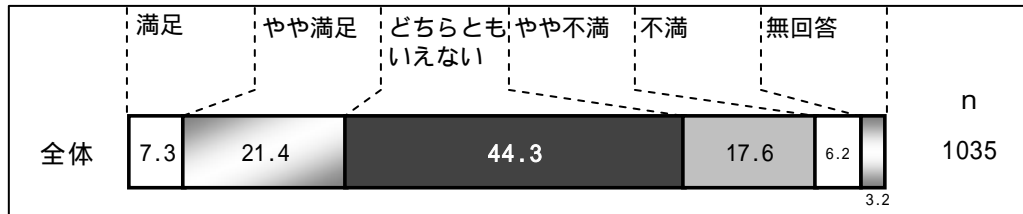


### (3) 商業環境について

問 19 商業についておたずねします。

あなたは、町の商業環境（商店街など）について満足していますか。

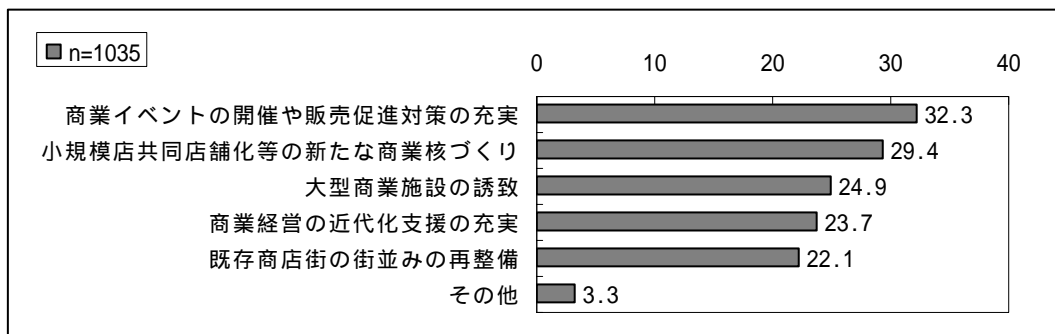
商業環境については、「どちらともいえない」(44.3%)、「やや満足」(21.4%)、「やや不満」(17.6%)、「満足」(7.3%)、「不満」(6.2%)となっています。



### (4) 商業振興のために必要なこと

問 19 あなたは、町の商業を振興するため、今後どのような取り組みが必要だと思いますか。【複数回答】

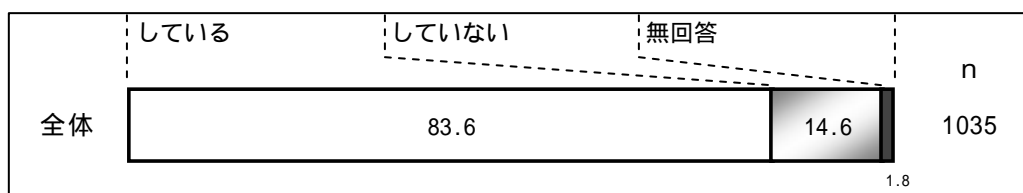
商業振興のために必要なことについては、「商業イベントの開催や販売促進対策の充実」(32.3%)、「小規模店共同店舗化等の新たな商業核づくり」(29.4%)、「大型商業施設の誘致」(24.9%)、「商業経営の近代化支援の充実」(23.7%)、「既存商店街の街並みの再整備」(22.1%)、「その他」(3.3%)となっています。



### (5) 町内での買い物について

問 19 あなたは、日頃、町内で買い物をしていますか。

町内での買い物については、「している」(83.6%)、「していない」(14.6%)となっています。

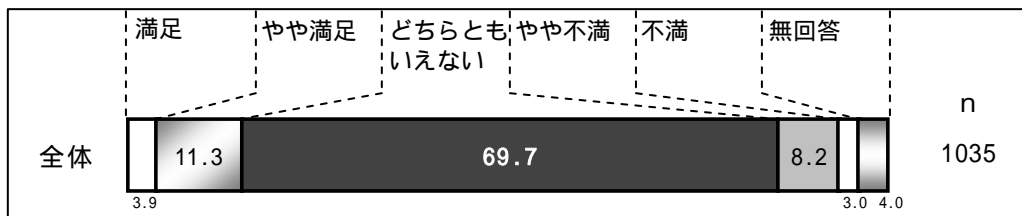


(6) 地場産業の振興や企業誘致について

問 20 工業についておたずねします。

あなたは、町の地場産業の振興や企業誘致に関する取り組みについて満足していますか。

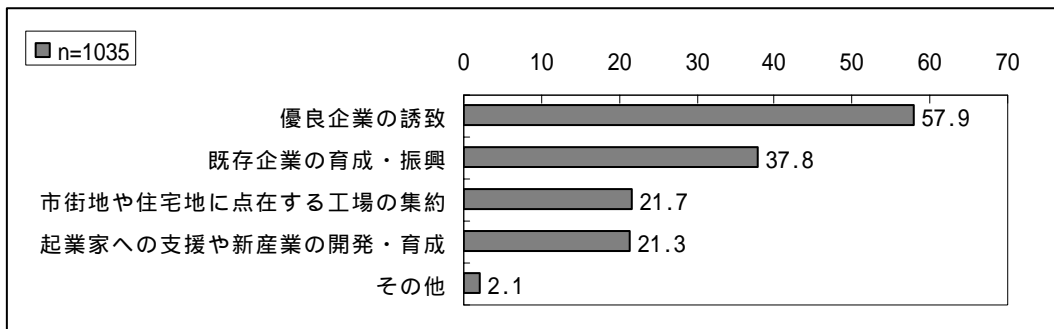
地場産業の振興や企業誘致については、「どちらともいえない」(69.7%)、「やや満足」(11.3%)、「やや不満」(8.2%)、「満足」(3.9%)、「不満」(3.0%)となっています。



(7) 工業振興のために必要なこと

問 20 あなたは、町の工業を振興するため、今後どのような取り組みが必要だと思いますか。【複数回答】

工業振興のために必要なことについては、「優良企業の誘致」(57.9%)、「既存企業の育成・振興」(37.8%)、「市街地や住宅地に点在する工場の集約」(21.7%)、「起業家への支援や新産業の開発・育成」(21.3%)、「その他」(2.1%)となっています。

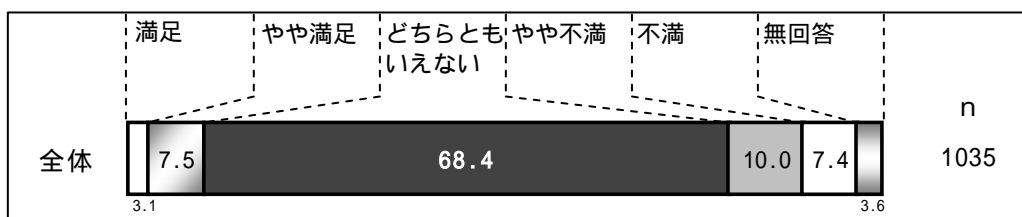


(8) 観光の振興に関する取り組みについて

問 21 観光についておたずねします。

あなたは、町の観光の振興に関する取り組み（観光施設や観光ルートの整備など）について満足していますか。

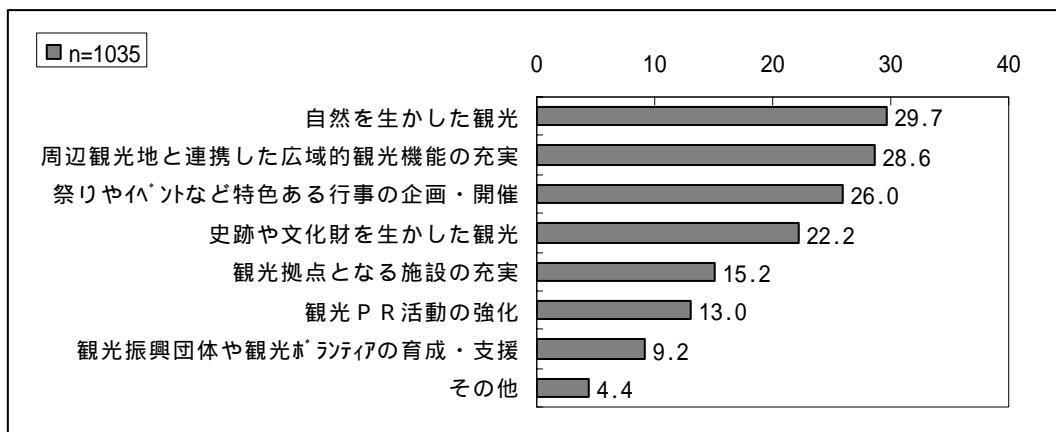
観光の振興に関する取り組みについては、「どちらともいえない」(68.4%)、「やや不満」(10.0%)、「やや満足」(7.5%)、「不満」(7.4%)、「満足」(3.1%)となっています。



(9) 観光振興のために必要なこと

問 21 あなたは、町の観光を振興するため、今後どのような取り組みが必要だと思いますか。【複数回答】

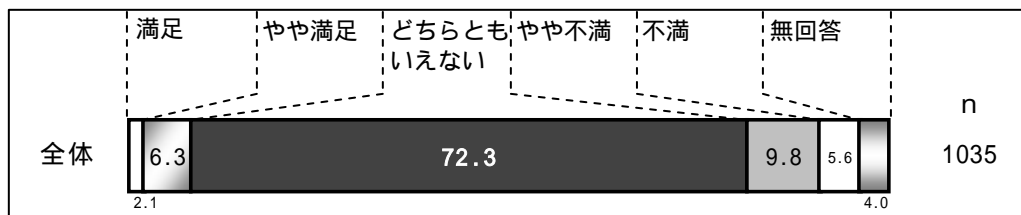
観光振興のために必要なことについては、「自然を生かした観光」(29.7%)、「周辺観光地と連携した広域的観光機能の充実」(28.6%)、「祭りやイベントなど特色ある行事の企画・開催」(26.0%)、「史跡や文化財を生かした観光」(22.2%)、「観光拠点となる施設の充実」(15.2%)、「観光PR活動の強化」(13.0%)、「観光振興団体や観光ボランティアの育成・支援」(9.2%)、「その他」(4.4%)となっています。



(10) 雇用・就労対策に関する取り組みについて

問 22 雇用・就労対策についておたずねします。  
あなたは、町の雇用・就労対策（職業訓練機会の確保、情報提供、起業支援など）に関する取り組みについて満足していますか。


雇用・就労対策に関する取り組みについては、「どちらともいえない」(72.3%)、「やや不満」(9.8%)、「不満」(5.6%)、「満足」(2.1%)、「やや満足」(6.3%)、「無回答」(4.0%)となっています。



(11) 雇用・就労対策事業の利用について

問 22 あなたは、町の雇用・就労対策事業（職業訓練、就業情報、起業支援など）を利用したことがありますか。

雇用・就労対策事業の利用については、「利用したことがない」(93.6%)、「利用したことがある」(3.4%)となっています。



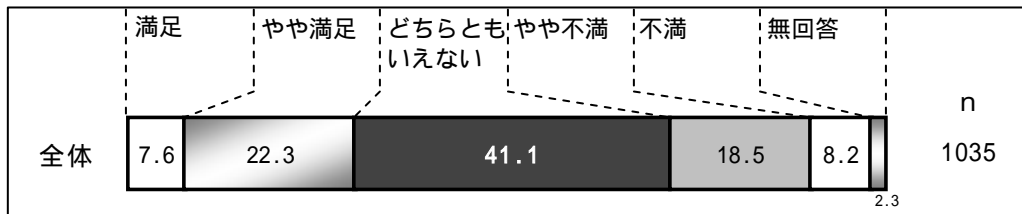


## 7 保健・医療について

### (1) 医療体制について

問 23 保健・医療についておたずねします。  
あなたは、町の医療体制について満足していますか。

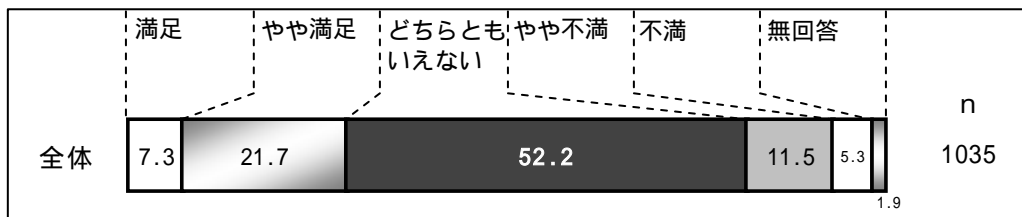
医療体制については、「どちらともいえない」(41.1%)、「やや満足」(22.3%)、「やや不満」(18.5%)、「不満」(8.2%)、「満足」(7.6%)となっています。



### (2) 保健サービスについて

問 23 あなたは、町の保健サービス（健康診査、健康相談、栄養指導など）について満足していますか。

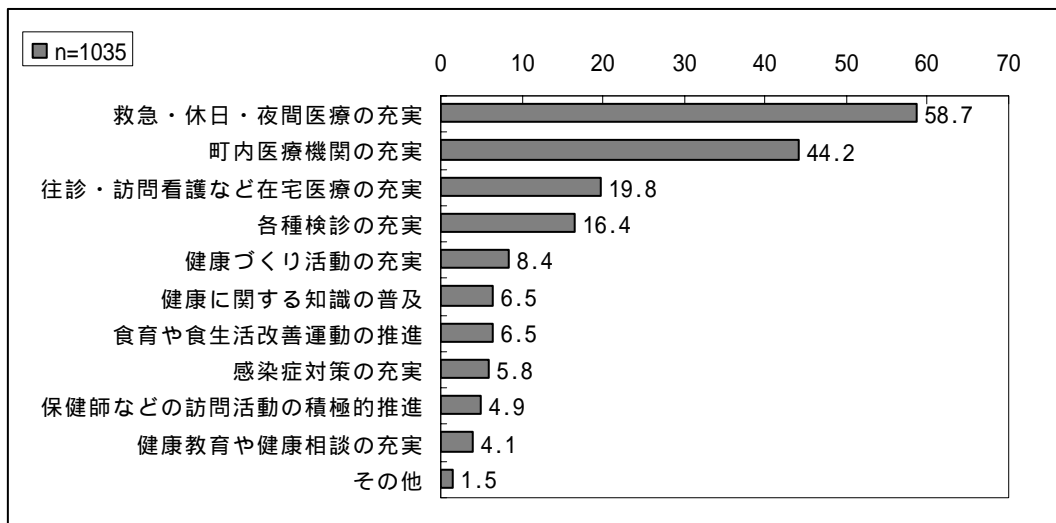
保健サービスについては、「どちらともいえない」(52.2%)、「やや満足」(21.7%)、「やや不満」(11.5%)、「満足」(7.3%)、「不満」(5.3%)となっています。



### (3) 保健・医療対策に必要なこと

問 23 あなたは、町の保健・医療対策について、今後どのような取り組みが必要だと思いますか。【複数回答】

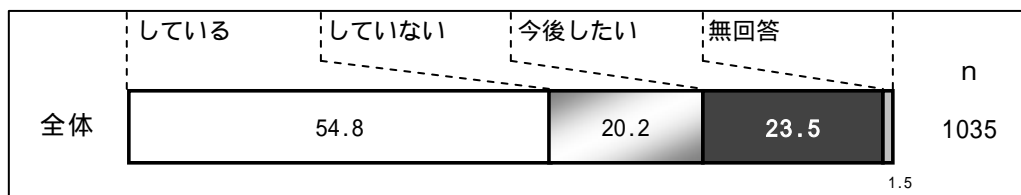
保健・医療対策に必要なことについては、「救急・休日・夜間医療の充実」(58.7%)、「町内医療機関の充実」(44.2%)、「往診・訪問看護など在宅医療の充実」(19.8%)、「各種検診の充実」(16.4%)、「健康づくり活動の充実」(8.4%)、「健康に関する知識の普及」・「食育や食生活改善運動の推進」(6.5%)、「感染症対策の充実」(5.8%)、「保健師などの訪問活動の積極的推進」(4.9%)、「健康教育や健康相談の充実」(4.1%)、「その他」(1.5%)となっています。



### (4) 健康増進のための取り組みについて

問 23 あなたは、日頃、健康増進のための取り組み(運動や食生活の改善など)をしていますか。

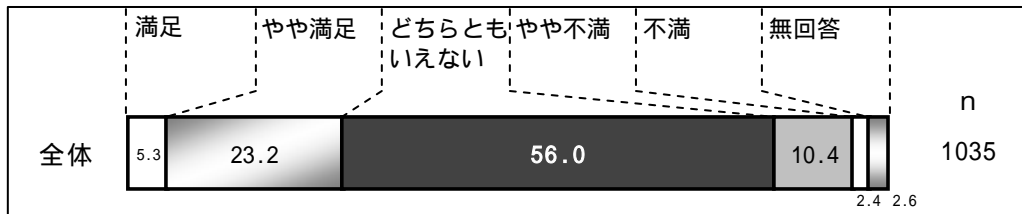
健康増進のための取り組みについては、「している」(54.8%)、「今後したい」(23.5%)、「していない」(20.2%)となっています。



### (5) バリアフリー化について

問 24 地域福祉についておたずねします。  
あなたは、町のバリアフリー化への取り組み（公共施設などの段差解消、障がい者にも使いやすい施設の整備など）について満足していますか。

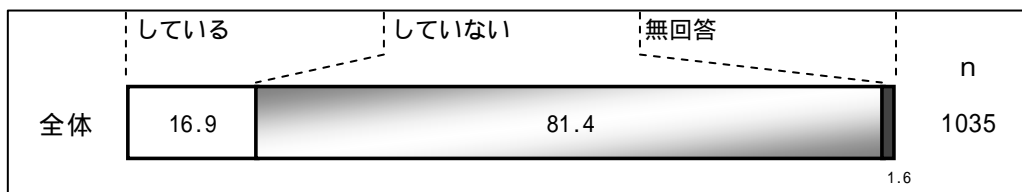
バリアフリー化については、「どちらともいえない」(56.0%)、「やや満足」(23.2%)、「やや不満」(10.4%)、「満足」(5.3%)、「不満」(2.4%)となっています。



### (6) 地域福祉活動への参加について

問 24 あなたは、身近な地域での見守り、支え合いなど、地域福祉活動に参加していますか。

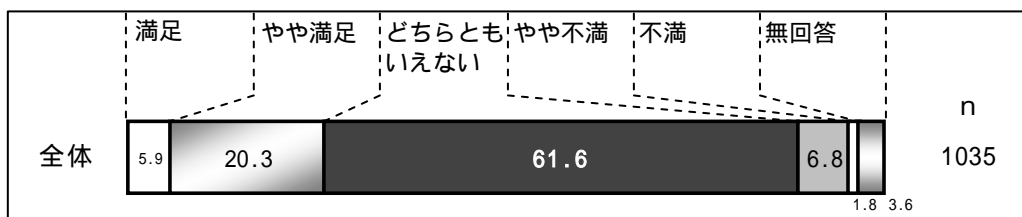
地域福祉活動への参加については、「していない」(81.4%)、「している」(16.9%)となっています。



### (7) 子育て環境について

問 25 子育て支援についておたずねします。  
あなたは、町の子育て環境について満足していますか。

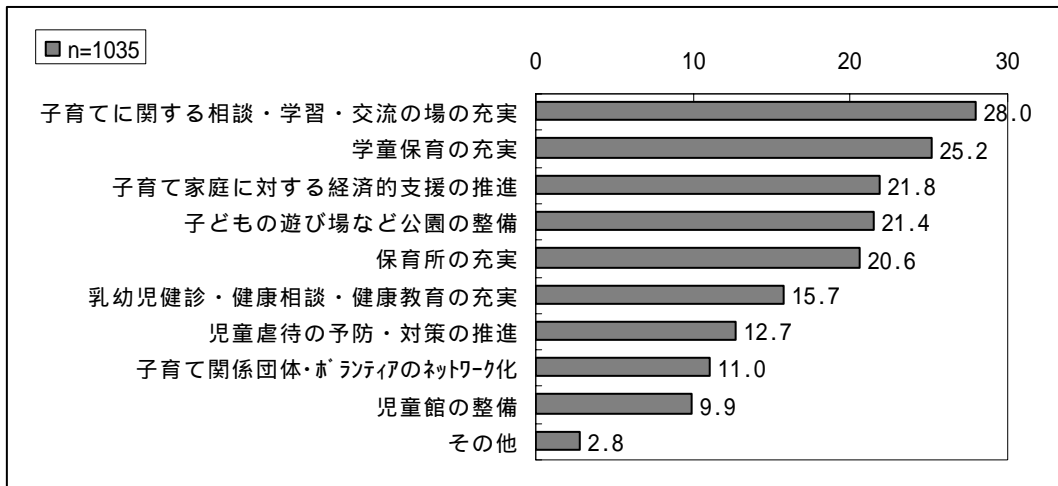
子育て環境については、「どちらともいえない」(61.6%)、「やや満足」(20.3%)、「やや不満」(6.8%)、「満足」(5.9%)、「不満」(1.8%)となっています。



( 8 ) 子育て環境を充実するために必要なこと

問 25 あなたは、町の子育て環境を充実するため、今後どのような取り組みが必要だと思いますか。【複数回答】

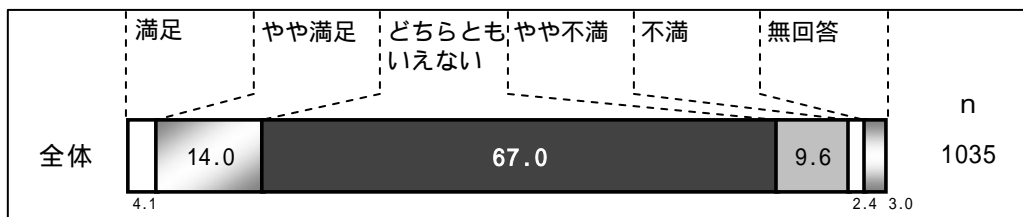
子育て環境を充実するために必要なことについては、「子育てに関する相談・学習・交流の場の充実」(28.0%)、「学童保育の充実」(25.2%)、「子育て家庭に対する経済的支援の推進」(21.8%)、「子どもの遊び場など公園の整備」(21.4%)、「保育所の充実」(20.6%)、「乳幼児健診・健康相談・健康教育の充実」(15.7%)、「児童虐待の予防・対策の推進」(12.7%)、「子育て関係団体・ボランティアのネットワーク化」(11.0%)、「児童館の整備」(9.9%)、「その他」(2.8%)となっています。



( 9 ) 高齢者施策について

問 26 高齢者施策についておたずねします。  
あなたは、町の高齢者施策について満足していますか。

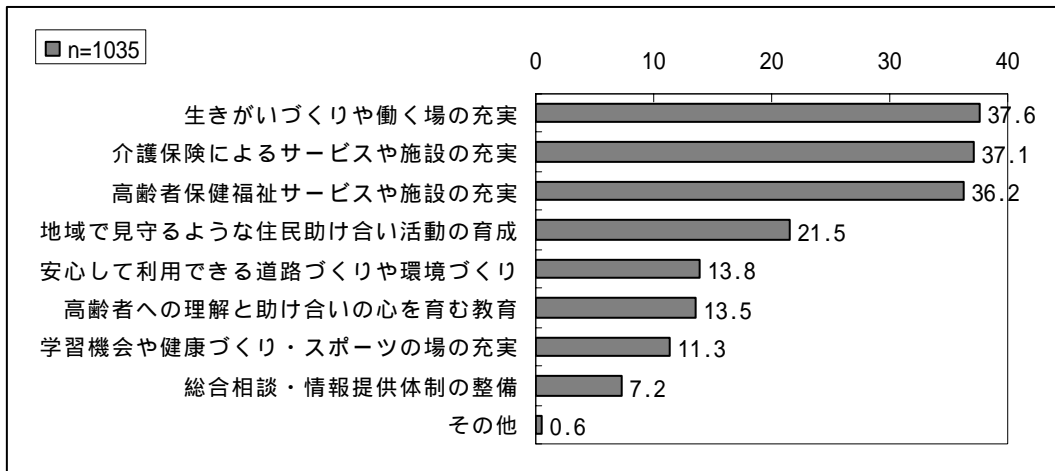
高齢者施策については、「どちらともいえない」(67.0%)、「やや満足」(14.0%)、「やや不満」(9.6%)、「満足」(4.1%)、「不満」(2.4%)となっています。



(10) 高齢者施策に必要なこと

問 26 あなたは、町の高齢者施策について、今後どのような取り組みが必要だと思いますか。【複数回答】

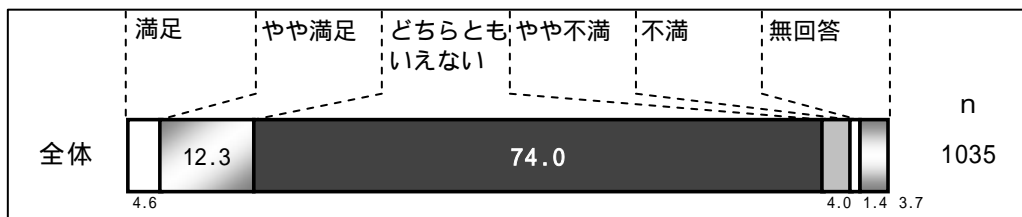
高齢者施策に必要なことは、「生きがいづくりや働く場の充実」(37.6%)、「介護保険によるサービスや施設の充実」(37.1%)、「高齢者保健福祉サービスや施設の充実」(36.2%)、「地域で見守るような住民助け合い活動の育成」(21.5%)、「安心して利用できる道路づくりや環境づくり」(13.8%)、「高齢者への理解と助け合いの心を育む教育」(13.5%)、「学習機会や健康づくり・スポーツの場の充実」(11.3%)、「総合相談・情報提供体制の整備」(7.2%)、「その他」(0.6%)となっています。



(11) 障がい者施策について

問 27 障がい者施策についておたずねします。  
あなたは、町の障がい者施策について満足していますか。

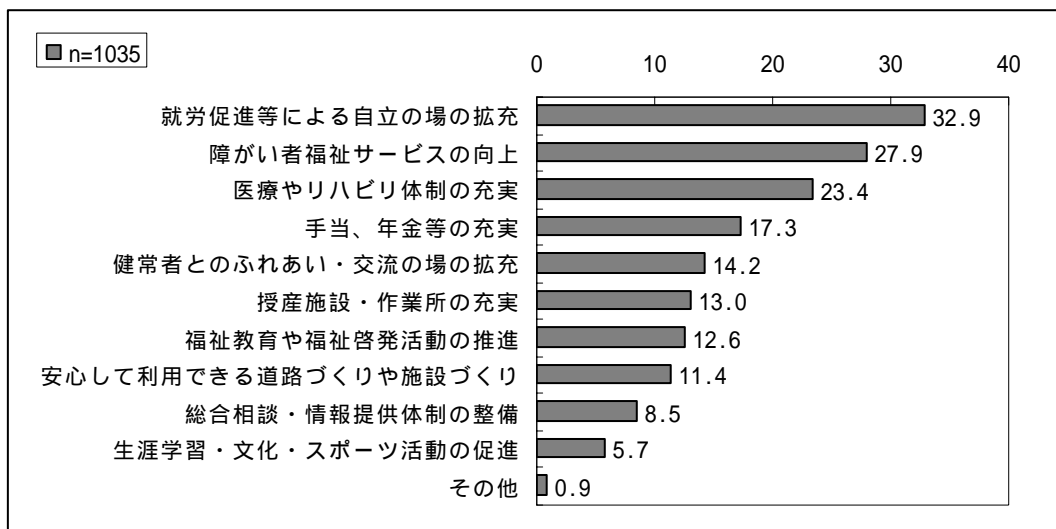
障がい者施策について「どちらともいえない」(74.0%)、「やや満足」(12.3%)、「満足」(4.6%)、「やや不満」(4.0%)、「不満」(1.4%)となっています。



## (12) 障がい者施策に必要なこと

問 27 あなたは、町の障がい者施策について、今後どのような取り組みが必要だと思いますか。【複数回答】

障がい者施策に必要なことについては、「就労促進等による自立の場の拡充」(32.9%)、「障がい者福祉サービスの向上」(27.9%)、「医療やリハビリ体制の充実」(23.4%)、「手当、年金等の充実」(17.3%)、「健常者とのふれあい・交流の場の拡充」(14.2%)、「授産施設・作業所の充実」(13.0%)、「福祉教育や福祉啓発活動の推進」(12.6%)、「安心して利用できる道路づくりや施設づくり」(11.4%)、「総合相談・情報提供体制の整備」(8.5%)、「生涯学習・文化・スポーツ活動の促進」(5.7%)、「その他」(0.9%)となっています。



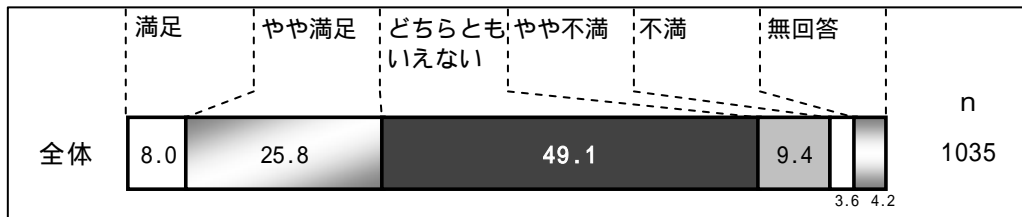
## 8 教育・文化・スポーツについて

### (1) 学校教育環境について

問 28 学校教育についておたずねします。

あなたは、町の小中学校などの学校教育環境（教育内容、学校施設など）について満足していますか。

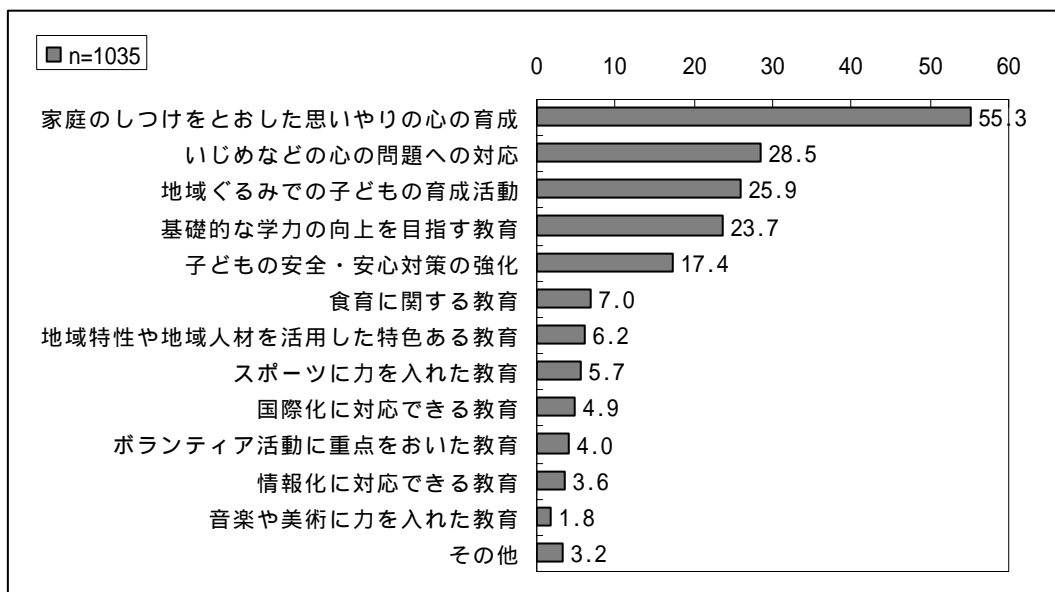
学校教育環境については、「どちらともいえない」(49.1%)、「やや満足」(25.8%)、「やや不満」(9.4%)、「満足」(8.0%)、「不満」(3.6%)となっています。



### (2) 豊かな人間教育のために必要なこと

問 28 子どもの健全育成が大きな社会的課題となっていますが、豊かな人間教育のために、どのようなことが必要だと思いますか。【複数回答】

豊かな人間教育のために必要なことについては、「家庭のしつけとおした思いやりの心の育成」(55.3%)、「いじめなどの心の問題への対応」(28.5%)、「地域ぐるみでの子どもの育成活動」(25.9%)、「基礎的な学力の向上を目指す教育」(23.7%)、「子どもの安全・安心対策の強化」(17.4%)、「食育に関する教育」(7.0%)、「地域特性や地域人材を活用した特色ある教育」(6.2%)、「スポーツに力を入れた教育」(5.7%)、「国際化に対応できる教育」(4.9%)、「ボランティア活動に重点をおいた教育」(4.0%)、「情報化に対応できる教育」(3.6%)、「音楽や美術に力を入れた教育」(1.8%)、「その他」(3.2%)となっています。

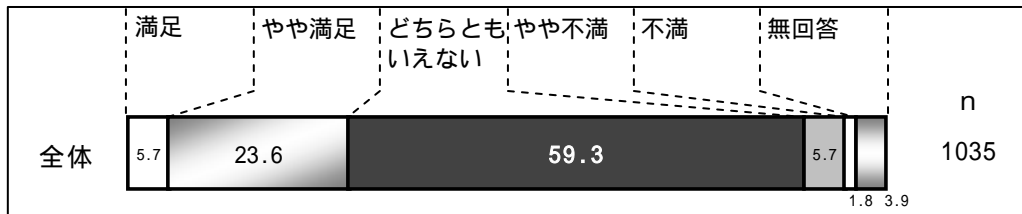


### (3) 生涯学習・文化活動について

問 29 生涯学習・文化活動についておたずねします。

あなたは、町の生涯学習活動・文化活動に関する取り組み（各種講座・教室の実施、学習施設の整備・充実など）について満足していますか。

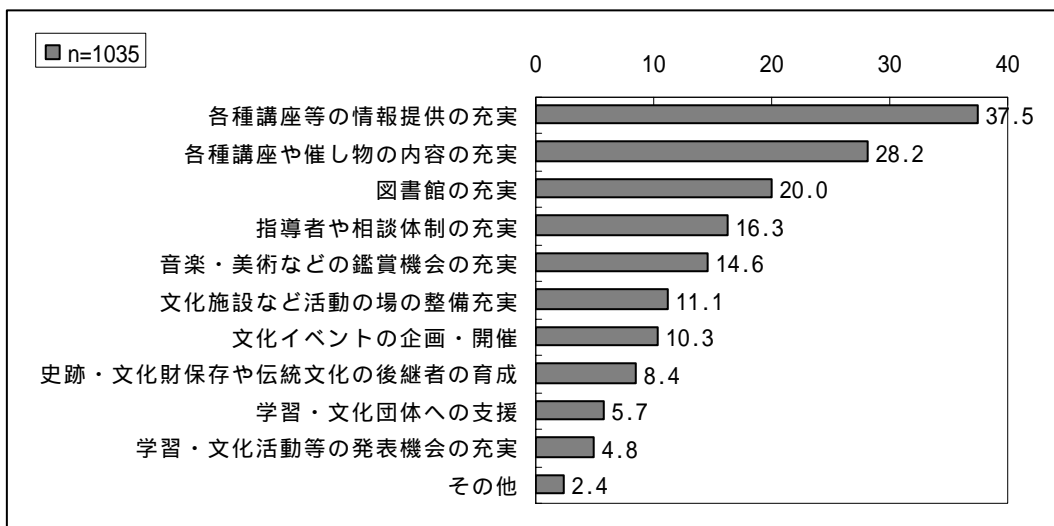
生涯学習・文化活動については、「どちらともいえない」(59.3%)、「やや満足」(23.6%)、「満足」(5.7%)、「やや不満」(5.7%)、「不満」(1.8%)となっています。



### (4) 生涯学習・文化活動の活発化に必要なこと

問 29 あなたは、生涯学習活動・文化活動をより活発にしていくためには、どのようなことが必要だと思いますか。【複数回答】

生涯学習・文化活動の活発化に必要なことについては、「各種講座等の情報提供の充実」(37.5%)、「各種講座や催し物の内容の充実」(28.2%)、「図書館の充実」(20.0%)、「指導者や相談体制の充実」(16.3%)、「音楽・美術などの鑑賞機会の充実」(14.6%)、「文化施設など活動の場の整備充実」(11.1%)、「文化イベントの企画・開催」(10.3%)、「史跡・文化財保存や伝統文化の後継者の育成」(8.4%)、「学習・文化団体への支援」(5.7%)、「学習・文化活動等の発表機会の充実」(4.8%)、「その他」(2.4%)となっています。

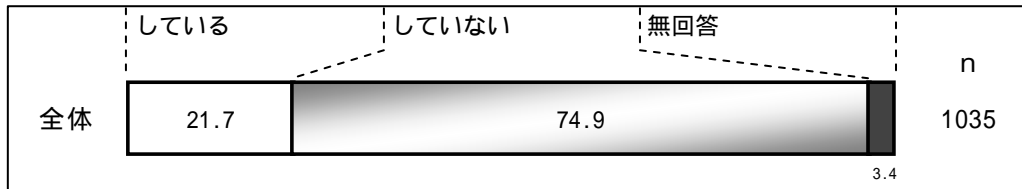




(5) 日頃の生涯学習活動について

問 29 あなたは、日頃、生涯学習活動をしていますか。

日頃の生涯学習活動については、「していない」(74.9%)、「している」(21.7%)となっています。

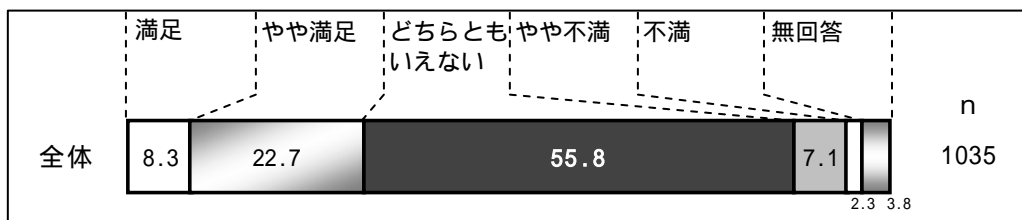


(6) スポーツ活動について

問 30 スポーツ活動についておたずねします。

あなたは、町のスポーツ活動に関する取り組み(各種大会・教室の実施、スポーツ施設の整備・充実など)について満足していますか。

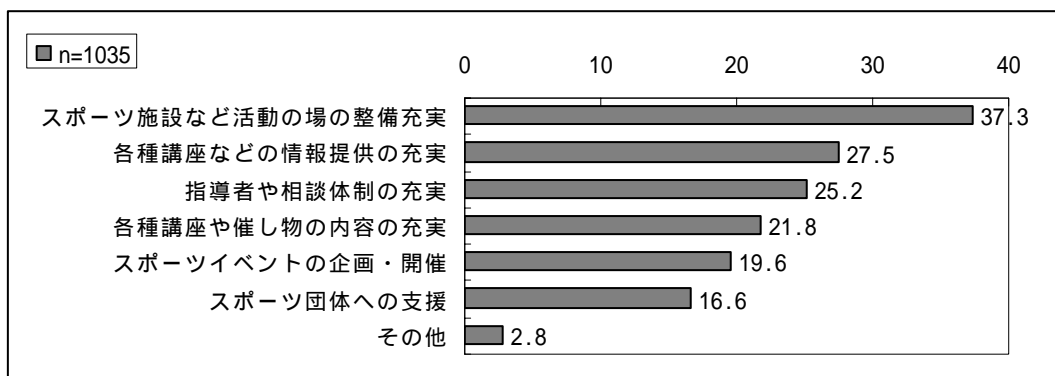
スポーツ活動については、「どちらともいえない」(55.8%)、「やや満足」(22.7%)、「満足」(8.3%)、「やや不満」(7.1%)、「不満」(2.3%)となっています。



(7) スポーツ活動の活発化に必要なこと

問 30 あなたは、スポーツ活動をより活発化していくためには、今後どのような取り組みが必要だと思いますか。【複数回答】

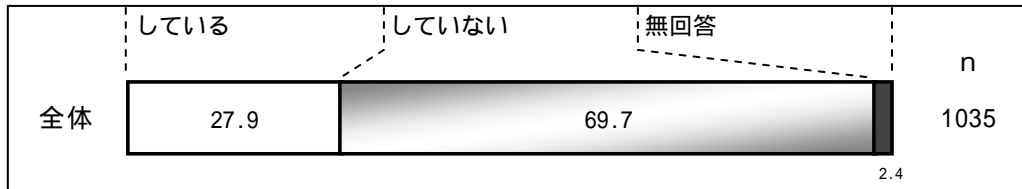
スポーツ活動の活発化に必要なことについては、「スポーツ施設など活動の場の整備充実」(37.3%)、「各種講座などの情報提供の充実」(27.5%)、「指導者や相談体制の充実」(25.2%)、「各種講座や催し物の内容の充実」(21.8%)、「スポーツイベントの企画・開催」(19.6%)、「スポーツ団体への支援」(16.6%)、「その他」(2.8%)となっています。



( 8 ) 週 1 回以上の日常的な運動について

問 30 あなたは、日常的に（週 1 回以上）スポーツ活動をしていますか。

週 1 回以上の日常的な運動については、「していない」( 69.7% )、「している」( 27.9% )となっています。



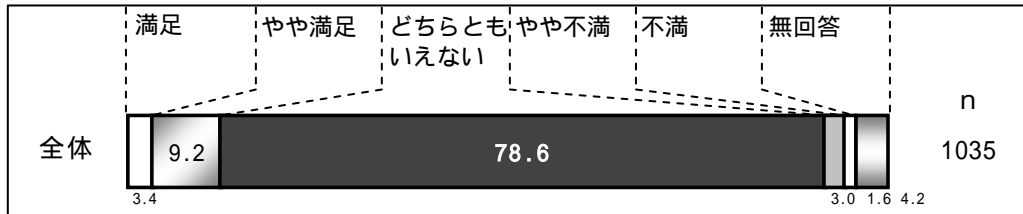
## 9 人権・男女共同参画について

### (1) 人権教育・啓発について

問 31 人権教育・啓発についておたずねします。

あなたは、町の人権教育・啓発に関する取り組みについて満足していますか。


人権教育・啓発については、「どちらともいえない」(78.6%)、「やや満足」(9.2%)、「満足」(3.4%)、「やや不満」(3.0%)、「不満」(1.6%)となっています。



### (2) 人権教育・啓発活動への参加状況

問 31 あなたは、人権教育・啓発活動などに参加したことがありますか。

人権教育・啓発活動への参加状況については、「参加したことがない」(82.0%)、「参加したことがある」(15.1%)となっています。

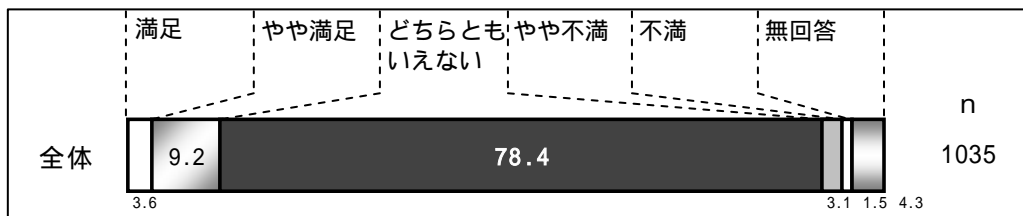


### (3) 男女共同参画の推進について

問 32 男女共同参画についておたずねします。

あなたは、町の男女共同参画の推進に関する取り組み（男女平等意識の啓発、委員会等への女性の登用など）について満足していますか。

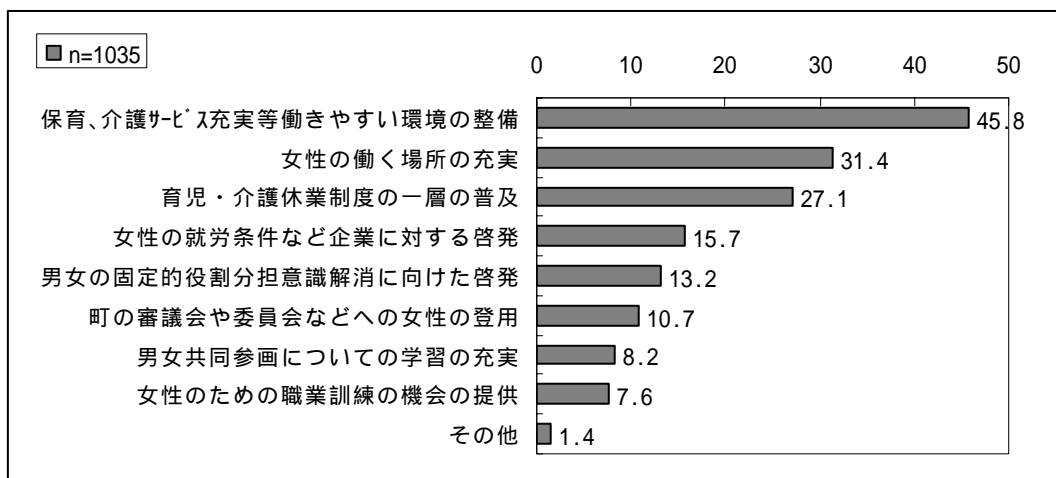
男女共同参画の推進については、「どちらともいえない」(78.4%)、「やや満足」(9.2%)、「満足」(3.6%)、「やや不満」(3.1%)、「不満」(1.5%)となっています。



#### (4) 男女共同参画社会の形成のために必要なこと

問 32 あなたは、男女共同参画社会を形成するため、今後どのような取り組みが必要だと思いますか。【複数回答】

男女共同参画社会の形成のために必要なことについては、「保育、介護サービス充実等働きやすい環境の整備」(45.8%)、「女性の働く場所の充実」(31.4%)、「育児・介護休業制度の一層の普及」(27.1%)、「女性の就労条件など企業に対する啓発」(15.7%)、「男女の固定的役割分担意識解消に向けた啓発」(13.2%)、「町の審議会や委員会などへの女性の登用」(10.7%)、「男女共同参画についての学習の充実」(8.2%)、「女性のための職業訓練の機会の提供」(7.6%)、「その他」(1.4%)となっています。

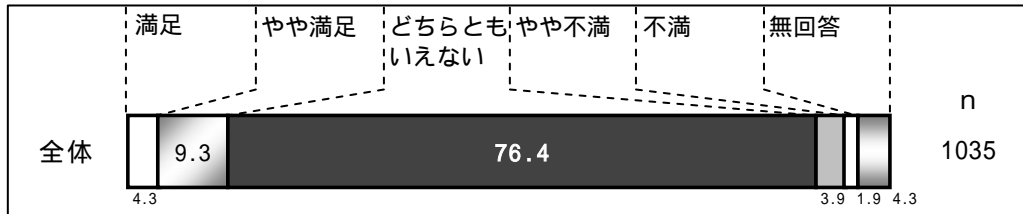


## 10 地域間交流について

### (1) 国内外との交流活動について

問 33 国際交流・地域間交流についておたずねします。  
あなたは、町の国内外との交流活動について満足していますか。

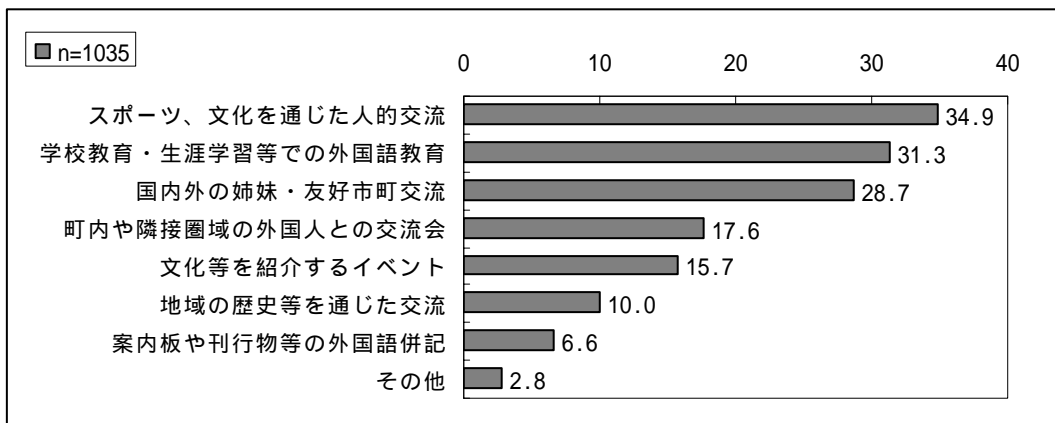
国内外との交流活動については、「どちらともいえない」(76.4%)、「やや満足」(9.3%)、「満足」(4.3%)、「やや不満」(3.9%)、「不満」(1.9%)となっています。



### (2) 国内外との交流活動に必要なこと

問 33 あなたは、国内外との交流活動について、今後どのような取り組みが必要だと思いますか。【複数回答】

国内外との交流活動に必要なことについては、「スポーツ、文化を通じた人的交流」(34.9%)、「学校教育・生涯学習等での外国語教育」(31.3%)、「国内外の姉妹・友好市町交流」(28.7%)、「町内や隣接圏域の外国人との交流会」(17.6%)、「文化等を紹介するイベント」(15.7%)、「地域の歴史等を通じた交流」(10.0%)、「案内板や刊行物等の外国語併記」(6.6%)、「その他」(2.8%)となっています。



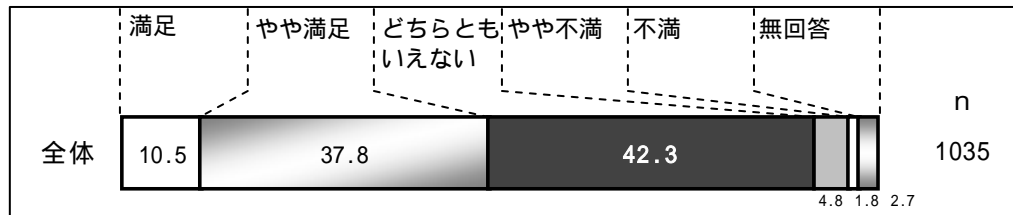
## 11 広報・広聴について

### (1) 広報・広聴活動について

問 34 広報・広聴についておたずねします。

あなたは、町の広報・広聴活動に関する取り組み（広報紙やホームページなど）について満足していますか。

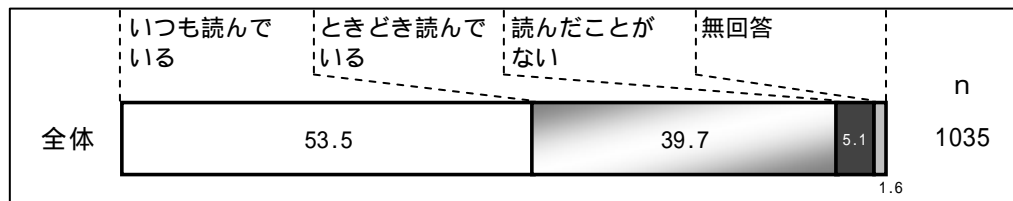
広報・広聴活動については、「どちらともいえない」（42.3%）、「やや満足」（37.8%）、「満足」（10.5%）、「やや不満」（4.8%）、「不満」（1.8%）となっています。



### (2) 町の広報紙について

問 34 あなたは、町の広報紙を読んでいますか。

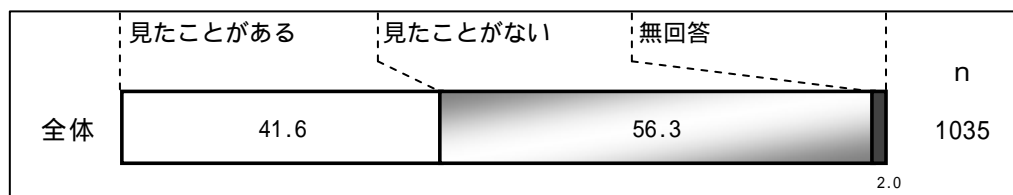
町の広報紙については、「いつも読んでいる」（53.5%）、「ときどき読んでいる」（39.7%）、「読んだことがない」（5.1%）となっています。



### (3) 町のホームページの閲覧について

問 34 あなたは、町のホームページを見たことがありますか。

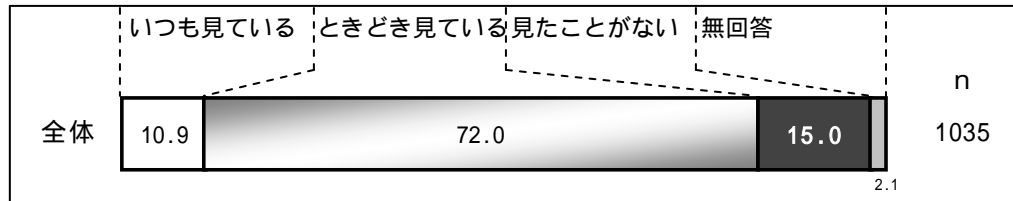
町のホームページの閲覧については、「見たことがない」（56.3%）、「見たことがある」（41.6%）となっています。



#### (4) 行政情報番組の視聴について

問 34 あなたは、行政情報番組（ケーブルテレビ）を見ていますか。

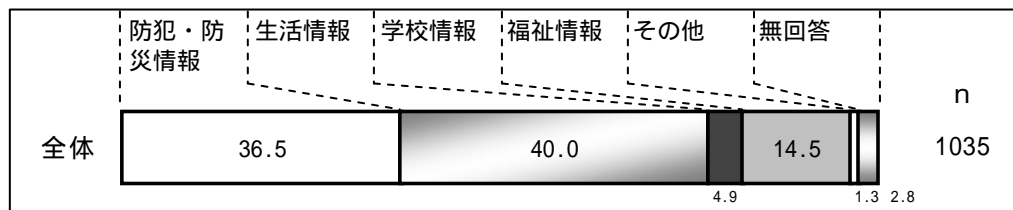
行政情報番組の視聴については、「ときどき見ている」(72.0%)、「見たことがない」(15.0%)、「いつも見ている」(10.9%)となっています。



#### (5) 必要な行政情報

問 34 あなたは、どのような行政情報が必要ですか。

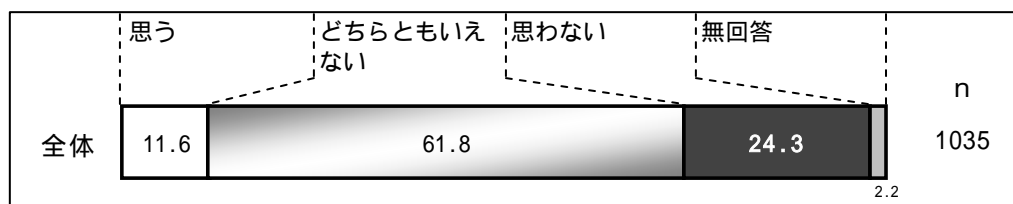
必要な行政情報については、「生活情報」(40.0%)、「防犯・防災情報」(36.5%)、「福祉情報」(14.5%)、「学校情報」(4.9%)、「その他」(1.3%)となっています。



#### (6) 町政への住民意見の反映について

問 34 あなたは、住民の思いが町政に反映されていると思いますか。

町政への住民意見の反映については、「どちらともいえない」(61.8%)、「思わない」(24.3%)、「思う」(11.6%)となっています。



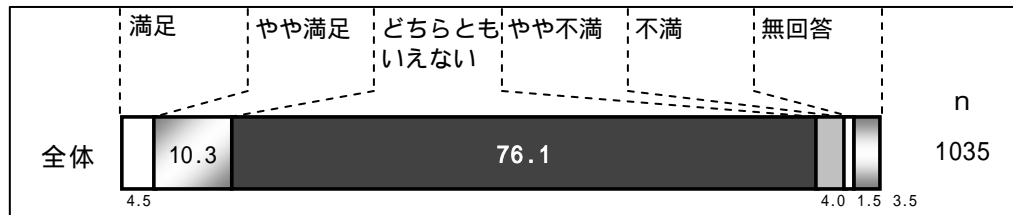
## 12 住民活動等について

### (1) 住民参画について

問 35 住民参画についておたずねします。

あなたは、町の住民参画に関する取り組み（各種委員の一般公募、町政情報の公開、ボランティア・NPO活動の活性化支援など）について満足していますか。

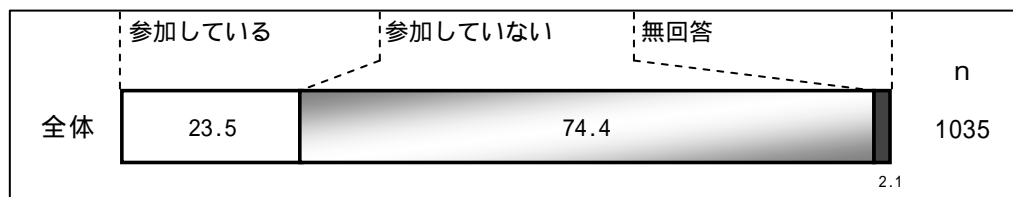
住民参画については、「どちらともいえない」(76.1%)、「やや満足」(10.3%)、「満足」(4.5%)、「やや不満」(4.0%)、「不満」(1.5%)となっています。



### (2) 地域活動やボランティア活動への参加状況

問 35 地域活動やボランティア活動に、あなたは参加していますか。

地域活動やボランティア活動への参加状況については、「参加していない」(74.4%)、「参加している」(23.5%)となっています。



### (3) 地域活動やボランティア活動への参加意向

問 35 地域活動やボランティア活動に、あなたは今後参加したいと思いますか。

地域活動やボランティア活動への参加意向については、「参加したい」(54.7%)、「参加したくない」(40.6%)となっています。

