

施設No.		1	東員町公共施設カルテ		更新年度
施設名		庁舎			令和7年度

施設基本情報									
財産分類		施設類型（大分類）		施設類型（小分類）					
行政財産（公用）		行政系施設		庁舎					
所 管 部 署		総務課		開設年月日	S54. 11. 30				
設置条例等の名称		東員町の事務所位置条例							
所在地	東員町大字山田1600番地			小学校区	神田				
敷地面積		29, 121. 30㎡	うち借地面積	0. 00㎡	土地保有状況	町有			
全棟合計延床面積		5, 009. 41㎡	うち借家面積	0. 00㎡	建物保有状況	町有			
施設構成		本庁舎・西庁舎							
棟数	2棟	駐車場台数	178台	併設施設	区分	併設（同敷地）	名称	東員町保健福祉センター他	
バリアフリー対応							子育て支援対応		
スロープ		エレベーター		多目的トイレ		車いす専用駐車場		授乳場所	おむつ交換場所
設置		設置（車いす対応）		3ヶ所		7台		設置	設置
■外観							■所在図		
									

2. 運営情報

【令和6年度実績】

運営形態		直営						
指定管理者・委託先		－						
年間運営日数		243日						
年間利用者数		－						
開始時刻		8:15						
終了時刻		17:00						
運営日/定休日								
月	火	水	木	金	土	日	備考	
開	開	開	開	開	休：毎週	休：毎週		
職員数								
正職員			会計年度任用職員			委託職員		
2人			－			－		

※職員数は、施設管理に従事する者の人数を計上

3. コスト情報

【令和6年度実績】

		支		出	
町の支出	燃料費			¥0	
	光熱水費			¥14, 421, 634	
	修繕料			¥1, 557, 380	
	建物保険料			¥202, 665	
	施設等保守管理委託			¥25, 698, 871	
	建設設計等委託			¥0	
	使用料・賃借料			¥18, 111, 360	
	工事請負費			¥0	
	その他経費			¥3, 174, 600	
	人件費（正職員）			¥7, 809, 000	
	人件費（会計年度任用職員）			¥0	
	人件費（委託職員）			¥0	
指定管理料			¥0		
	合		計		¥70, 975, 510
コスト計算	利用者1人あたり			－	
	町民1人あたり			2, 777円/人	
	延床面積1㎡あたり			14, 168円/㎡	
	町の負担（支出－収入）			¥ 70, 418, 461	

※町民一人当たりのコストは、令和7年10月31日時点の住民基本台帳人口（25, 559人）で計算しています。

4. 修繕履歴

年月日	建物名称	経費	内容
H17	庁舎、西庁舎	¥6,247,500	議場マイクシステム改修及びマイクユニット増設工事
H19.10	庁舎、西庁舎	¥1,942,500	委員会室等改修工事
H20	庁舎、西庁舎	¥1,961,820	庁舎電話改修工事（その2）
H23	庁舎、西庁舎	¥7,192,500	議場音響システム更新工事
H24	庁舎、西庁舎	¥16,376,850	庁舎照明器具取り替え工事
H24	庁舎、西庁舎	¥34,282,500	庁舎便所等改修工事
H26	庁舎、西庁舎	¥8,199,360	東員町庁舎電話交換機等更新工事
H26	庁舎、西庁舎	¥40,500,000	東員町庁舎屋上防水等改修工事
H27	庁舎、西庁舎	¥13,932,000	東員町庁舎議場空調設備等改修工事

5. データ分析

No	項目	結果	点数	施設データ分析 レーダーチャート
①	施設老朽度	68%	2	
②	利用者負担率	0.0%	1	
③	施設1㎡あたりの維持運営費	14,168 円/㎡	1	
④	施設1㎡あたりの利用者数	—	0	
⑤	利用者1人あたりの維持運営費	—	0	
⑥	利用者1人あたりの公の負担額	—	0	
①施設老朽度				[建設からの経過年数]/[目標耐用年数（60年）]
②利用者負担率				（[使用料]+[手数料]+[指定管理者使用料収入]）/[町の支出の合計]
③施設1㎡あたりの維持運営費				[町の支出の合計]/[全棟合計延床面積]
④施設1㎡あたりの利用者数				[年間利用者数]/[全棟合計延床面積]
⑤利用者1人あたりの維持運営費				[町の支出の合計]/[年間利用者数]
⑥利用者1人あたりの公の負担額				（[町の支出の合計]-[町の収入の合計]）/[年間利用者数]
チャート 点数	①	施設老朽度が 30%未満：3、30%以上70%未満：2、70%以上：1、評価不能：0		
	②～⑥	同じ用途分類（大分類）の施設と比較して 上位3割以内：3、中位：2、下位3割以内：1、評価不能：0		

6. 収支分析

	当施設	同分類平均
利用者1人あたり収入	—	245円/人
（[町の収入の合計]+[指定管理者使用料収入]）/[年間利用者数]		
利用者1人あたり支出	—	5,199 円/人
[町の支出の合計]/[年間利用者数]		
利用者1人あたり公の負担	—	4,954円/人
（[町の支出の合計]-[町の収入の合計]）/[年間利用者数]		

7. 施設稼働分析

	当施設	同分類平均
1日あたり利用者数	—	17 人/日
[年間利用者数]/[年間運営日数]		
施設1㎡あたり利用者数	—	17人/㎡
[年間利用者数]/[全棟合計延床面積]		

※同分類平均は、同じ用途分類（大分類）の施設の平均値です。

※当施設の数値の下に表示されるパーセンテージは、同分類平均を基準にして比較したものです。

8. 備考

--

修繕履歷（別紙）

[illegible]

[illegible]

施設No.		2	東員町公共施設カルテ		更新年度
施設名		笹尾連絡所			令和7年度

1. 施設基本情報	
財産分類	
施設類型（大分類）	
施設類型（小分類）	
行政財産（公用）	
行政系施設	
庁舎	
所 管 部 署	町民課
開設年月日	S56.4.1
設置条例等の名称	東員町役場笹尾連絡所設置条例
所在地	東員町笹尾東二丁目5番4
小学校区	笹尾東
敷地面積	553.27㎡
うち借地面積	0.00㎡
土地保有状況	町有
全棟合計延床面積	250.00㎡
うち借家面積	0.00㎡
建物保有状況	町有
施設構成	笹尾連絡所
棟数	1棟
駐車場台数	8台
併設施設	区分
単独	名称
一	
バリアフリー対応	
子育て支援対応	
スロープ	エレベーター
多目的トイレ	車いす専用駐車場
授乳場所	おむつ交換場所
設置	未設置
1ヶ所	1台
未設置	未設置

■外観	■所在図
	

2. 運営情報		【令和6年度実績】	
運営形態		直営	
指定管理者・委託先		—	
年間運営日数		243日	
年間利用者数		4,174人	
開始時刻		8:15	
終了時刻		17:00	
運営日/定休日			
月	火	水	木
金	土	日	備考
開	開	開	開
休	休	休	休
職員数			
正職員		会計年度任用職員	
委託職員			
1人			
※職員数は、施設管理に従事する者の人数を計上			
3. コスト情報		【令和6年度実績】	
支		出	
燃料費		¥0	
光熱水費		¥20,076	
修繕料		¥0	
建物保険料		¥8,186	
施設等保守管理委託		¥235,400	
建設設計等委託		¥330,000	
使用料・賃借料		¥188,972	
工事請負費		¥8,855,000	
その他経費		¥111,226	
人件費（正職員）		¥7,851,166	
人件費（会計年度任用職員）		¥4,101,264	
人件費（委託職員）		¥0	
指定管理料		¥0	
合 計		¥21,701,290	
利用者1人あたり		5,199円/人	
町民1人あたり		849円/人	
延床面積1㎡あたり		86,805円/㎡	
町の負担（支出－収入）		¥ 20,678,890	
町 収 入			
使用料		¥0	
手数料		¥1,022,400	
その他収入		¥0	
合 計		¥1,022,400	
指定管理者 使用料収入		¥0	

※町民一人当たりのコストは、令和7年10月31日時点の住民基本台帳人口(25,559人)で計算しています。

4. 修繕履歴

年月日	建物名称	経費	内容
R2. 5. 28	笹尾連絡所	¥759, 000	LED照明器具取替
R6. 11. 20	笹尾連絡所	¥8, 855, 000	屋上防水等改修工事

5. データ分析

No	項目	結果	点数	施設データ分析 レーダーチャート
①	施設老朽度	65%	2	
②	利用者負担率	4. 7%	3	
③	施設1㎡あたりの維持運営費	86, 805円/㎡	1	
④	施設1㎡あたりの利用者数	17人/㎡	3	
⑤	利用者1人あたりの維持運営費	5, 199円/人	3	
⑥	利用者1人あたりの公の負担額	4, 954円/人	3	

①施設老朽度		[建設からの経過年数]/[目標耐用年数（60年）]
②利用者負担率		([使用料]+[手数料]+[指定管理者使用料収入])/[町の支出の合計]
③施設1㎡あたりの維持運営費		[町の支出の合計]/[全棟合計延床面積]
④施設1㎡あたりの利用者数		[年間利用者数]/[全棟合計延床面積]
⑤利用者1人あたりの維持運営費		[町の支出の合計]/[年間利用者数]
⑥利用者1人あたりの公の負担額		([町の支出の合計]-[町の収入の合計])/[年間利用者数]

チャート 点数	①	施設老朽度が 30%未満：3、30%以上70%未満：2、70%以上：1、評価不能：0
	②～⑥	同じ用途分類（大分類）の施設と比較して 上位3割以内：3、中位：2、下位3割以内：1、評価不能：0

6. 収支分析

	当施設	同分類平均
利用者1人あたり収入	245円/人 (100. 0%)	245円/人
([町の収入の合計]+[指定管理者使用料収入])/[年間利用者数]		
利用者1人あたり支出	5, 199円/人 (100. 0%)	5, 199 円/人
[町の支出の合計]/[年間利用者数]		
利用者1人あたり公の負担	4, 954円/人 (100. 0%)	4, 954円/人
([町の支出の合計]-[町の収入の合計])/[年間利用者数]		

7. 施設稼働分析

	当施設	同分類平均
1日あたり利用者数	17 人/日 (100. 0%)	17 人/日
[年間利用者数]/[年間運営日数]		
施設1㎡あたり利用者数	17人/㎡ (100. 0%)	17人/㎡
[年間利用者数]/[全棟合計延床面積]		

※同分類平均は、同じ用途分類（大分類）の施設の平均値です。

※当施設の数値の下に表示されるパーセンテージは、同分類平均を基準にして比較したものです。

8. 備考

--

施設No.		3	東員町公共施設カルテ	更新年度	
施設名		第1分団（車庫・詰所・便所）		令和7年度	

1. 施設基本情報

財産分類			施設類型（大分類）				施設類型（小分類）			
行政財産（公共用）			行政系施設				消防施設			
所 管 部 署		総務課					開設年月日		H14. 12. 3	
設置条例等の名称		－								
所在地	東員町大字山田1600番地						小学校区		神田	
敷地面積		－		うち借地面積		0. 00㎡		土地保有状況		町有
全棟合計延床面積		91. 72㎡		うち借家面積		0. 00㎡		建物保有状況		町有
施設構成	詰所トイレ、消防車車庫、詰所									
棟数	2棟	駐車場台数		－	併設施設	区分	複合（同建物）	名称	車庫	
バリアフリー対応							子育て支援対応			
スロープ		エレベーター		多目的トイレ		車いす専用駐車場		授乳場所		おむつ交換場所
未設置		未設置		未設置		未設置		未設置		未設置

■外観



■所在図



2. 運営情報

【令和6年度実績】

運営形態				直営			
指定管理者・委託先				－			
年間運営日数				－			
年間利用者数				－			
開始時刻				－			
終了時刻				－			
運営日/定休日							
月	火	水	木	金	土	日	備考
－	－	－	－	－	－	－	
職員数							
正職員			会計年度任用職員			委託職員	
－			－			－	

収		入	
町の収入	使用料		¥0
	手数料		¥0
	その他収入		¥0
	合 計		¥0
指定管理者 使用料収入			¥0

3. コスト情報

【令和6年度実績】

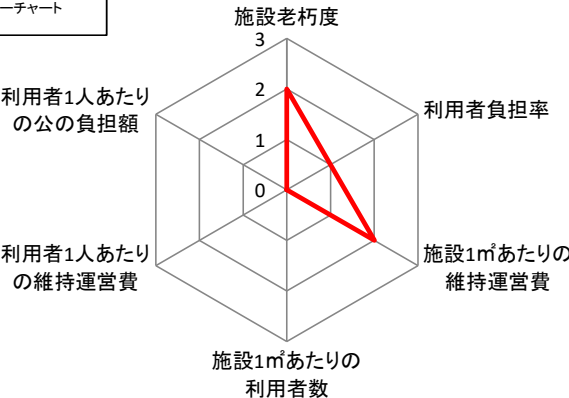
支		出	
町の支出	燃料費		¥0
	光熱水費		¥24, 149
	修繕料		¥253, 220
	建物保険料		庁舎に含む
	施設等保守管理委託		¥0
	建設設計等委託		¥0
	使用料・賃借料		¥1, 800
	工事請負費		¥0
	その他経費		¥0
	人件費（正職員）		¥0
	人件費（会計年度任用職員）		¥0
	人件費（委託職員）		¥0
	指定管理料		¥0
	合 計		¥279, 169
コスト計算	利用者1人あたり		—
	町民1人あたり		11円/人
	延床面積1㎡あたり		3, 044円/㎡
	町の負担（支出－収入）		¥279, 169

※町民一人当たりのコストは、令和7年10月31日時点の住民基本台帳人口（25, 559人）で計算しています。

4. 修繕履歴

年月日	建物名称	経費	内容
H25	車庫	¥3,245,025	オーバースライダーシャッターに改修

5. データ分析

No	項目	結果	点数	施設データ分析 レーダーチャート
①	施設老朽度	30%	2	
②	利用者負担率	0.0%	1	
③	施設1㎡あたりの維持運営費	3,044円/㎡	2	
④	施設1㎡あたりの利用者数	—	0	
⑤	利用者1人あたりの維持運営費	—	0	
⑥	利用者1人あたりの公の負担額	—	0	
				

①施設老朽度		[建設からの経過年数]/[目標耐用年数（60年）]
②利用者負担率		([使用料]+[手数料]+[指定管理者使用料収入])/[町の支出の合計]
③施設1㎡あたりの維持運営費		[町の支出の合計]/[全棟合計延床面積]
④施設1㎡あたりの利用者数		[年間利用者数]/[全棟合計延床面積]
⑤利用者1人あたりの維持運営費		[町の支出の合計]/[年間利用者数]
⑥利用者1人あたりの公の負担額		([町の支出の合計]-[町の収入の合計])/[年間利用者数]

チャート 点数	①	施設老朽度が 30%未満：3、30%以上70%未満：2、70%以上：1、評価不能：0
	②～⑥	同じ用途分類（大分類）の施設と比較して 上位3割以内：3、中位：2、下位3割以内：1、評価不能：0

6. 収支分析

	当施設	同分類平均
利用者1人あたり収入	—	245円/人
([町の収入の合計]+[指定管理者使用料収入])/[年間利用者数]		
利用者1人あたり支出	—	5,199 円/人
[町の支出の合計]/[年間利用者数]		
利用者1人あたり公の負担	—	4,954円/人
([町の支出の合計]-[町の収入の合計])/[年間利用者数]		

7. 施設稼働分析

	当施設	同分類平均
1日あたり利用者数	—	17人/日
[年間利用者数]/[年間運営日数]		
施設1㎡あたり利用者数	—	17人/㎡
[年間利用者数]/[全棟合計延床面積]		

※同分類平均は、同じ用途分類（大分類）の施設の平均値です。

※当施設の数値の下に表示されるパーセンテージは、同分類平均を基準にして比較したものです。

8. 備考

--

施設No.		4	東員町公共施設カルテ	更新年度 令和7年度
施設名		第1分団城山班（車庫・詰所・便所）		

1. 施設基本情報	
財産分類	
施設類型（大分類）	
施設類型（小分類）	
行政財産（公共用）	
行政系施設	
消防施設	
所 管 部 署	総務課
開設年月日	S60. 8. 5
設置条例等の名称	—
所在地	東員町城山一丁目21番
小学校区	城山
敷地面積	464. 99㎡
うち借地面積	0. 00㎡
土地保有状況	町有
全棟合計延床面積	105. 40㎡
うち借家面積	0. 00㎡
建物保有状況	町有
施設構成	消防車車庫、詰所
棟数	1棟
駐車場台数	—
併設施設	区分
併設（同敷地）	名称
城山集会所	
バリアフリー対応	
子育て支援対応	
スロープ	エレベーター
多目的トイレ	車いす専用駐車場
授乳場所	おむつ交換場所
未設置	未設置
未設置	未設置
未設置	未設置

■外観	■所在図
	

2. 運営情報		【令和6年度実績】	
運営形態		直営	
指定管理者・委託先		—	
年間運営日数		—	
年間利用者数		—	
開始時刻		—	
終了時刻		—	
運営日/定休日			
月	火	水	木
金	土	日	備考
—	—	—	—
職員数			
正職員		会計年度任用職員	
委託職員			
—		—	
3. コスト情報		【令和6年度実績】	
支		出	
町の支出	燃料費	¥0	
	光熱水費	¥49, 339	
	修繕料	¥91, 300	
	建物保険料	¥3, 474	
	施設等保守管理委託	¥0	
	建設設計等委託	¥0	
	使用料・賃借料	¥0	
	工事請負費	¥0	
	その他経費	¥0	
	人件費（正職員）	¥0	
	人件費（会計年度任用職員）	¥0	
	人件費（委託職員）	¥0	
	指定管理料	¥0	
	合 計	¥144, 113	
コスト計算	利用者1人あたり	—	
	町民1人あたり	6円/人	
	延床面積1㎡あたり	1, 367円/㎡	
	町の負担（支出－収入）	¥144, 113	
町 収入			
町 収入	使用料	¥0	
	手数料	¥0	
	その他収入	¥0	
	合 計	¥0	
指定管理者 使用料収入		¥0	

※町民一人当たりのコストは、令和7年10月31日時点の住民基本台帳人口(25, 559人)で計算しています。

4. 修繕履歴

年月日	建物名称	経費	内容

5. データ分析

No	項目	結果	点数	施設データ分析 レーダーチャート
①	施設老朽度	58%	2	<p>施設老朽度 利用者1人あたりの公の負担額 利用者1人あたりの維持運営費 施設1㎡あたりの利用者数 施設1㎡あたりの維持運営費 利用者負担率</p>
②	利用者負担率	0.0%	1	
③	施設1㎡あたりの維持運営費	1,367円/㎡	3	
④	施設1㎡あたりの利用者数	—	0	
⑤	利用者1人あたりの維持運営費	—	0	
⑥	利用者1人あたりの公の負担額	—	0	
①施設老朽度				[建設からの経過年数]/[目標耐用年数(60年)]
②利用者負担率				([使用料]+[手数料]+[指定管理者使用料収入])/[町の支出の合計]
③施設1㎡あたりの維持運営費				[町の支出の合計]/[全棟合計延床面積]
④施設1㎡あたりの利用者数				[年間利用者数]/[全棟合計延床面積]
⑤利用者1人あたりの維持運営費				[町の支出の合計]/[年間利用者数]
⑥利用者1人あたりの公の負担額				([町の支出の合計]-[町の収入の合計])/[年間利用者数]
チャート 点数	①	施設老朽度が 30%未満：3、30%以上70%未満：2、70%以上：1、評価不能：0		
	②～⑥	同じ用途分類（大分類）の施設と比較して 上位3割以内：3、中位：2、下位3割以内：1、評価不能：0		

6. 収支分析

	当施設	同分類平均
利用者1人あたり収入	—	245円/人
	—	
([町の収入の合計]+[指定管理者使用料収入])/[年間利用者数]		
利用者1人あたり支出	—	5,199 円/人
	—	
[町の支出の合計]/[年間利用者数]		
利用者1人あたり公の負担	—	4,954円/人
	—	
([町の支出の合計]-[町の収入の合計])/[年間利用者数]		

7. 施設稼働分析

	当施設	同分類平均
1日あたり利用者数	—	17人/日
	—	
[年間利用者数]/[年間運営日数]		
施設1㎡あたり利用者数	—	17人/㎡
	—	
[年間利用者数]/[全棟合計延床面積]		

※同分類平均は、同じ用途分類（大分類）の施設の平均値です。

※当施設の数値の下に表示されるパーセンテージは、同分類平均を基準にして比較したものです。

8. 備考

--

施設No.		5	東員町公共施設カルテ		更新年度
施設名		第2分団（車庫・詰所・便所）			令和7年度

施設基本情報																	
財産分類		施設類型（大分類）				施設類型（小分類）											
行政財産（公共用）		行政系施設				消防施設											
所 管 部 署		総務課				開設年月日		S56. 3. 30									
設置条例等の名称		－															
所在地		東員町大字大木1083番地1				小学校区		稲部									
敷地面積		－		うち借地面積		0. 00㎡		土地保有状況		町有							
全棟合計延床面積		76. 68㎡		うち借家面積		0. 00㎡		建物保有状況		町有							
施設構成		消防車車庫、詰所、便所															
棟数		2棟		駐車場台数		－		併設施設		区分		単独		名称		－	
バリアフリー対応										子育て支援対応							
スロープ		エレベーター		多目的トイレ		車いす専用駐車場		授乳場所		おむつ交換場所							
未設置		未設置		未設置		未設置		未設置		未設置							
■外観												■所在図					
																	

2. 運営情報								【令和6年度実績】											
運営形態				直営															
指定管理者・委託先				－															
年間運営日数				－															
年間利用者数				－															
開始時刻				－															
終了時刻				－															
運営日/定休日																			
月	火	水	木	金	土	日	備考												
－	－	－	－	－	－	－													
職員数																			
正職員				会計年度任用職員				委託職員											
－				－				－											

3. コスト情報												【令和6年度実績】							
支												出							
町の支出	燃料費								¥0										
	光熱水費								¥77, 641										
	修繕料								¥215, 600										
	建物保険料								¥2, 527										
	施設等保守管理委託								¥0										
	建設設計等委託								¥0										
	使用料・賃借料								¥26, 586										
	工事請負費								¥0										
	その他経費								¥0										
	人件費（正職員）								¥0										
	人件費（会計年度任用職員）								¥0										
	人件費（委託職員）								¥0										
コスト計算	指定管理料								¥0										
	合				計				¥322, 354										
	利用者1人あたり								－										
	町民1人あたり								13円/人										
	延床面積1㎡あたり								4, 204円/㎡										
町の負担(支出－収入)												¥322, 354							

町の収入																			
町の収入	使用料								¥0										
	手数料								¥0										
	その他収入								¥0										
	合				計				¥0										
指定管理者 使用料収入												¥0							

※町民一人当たりのコストは、令和7年10月31日時点の住民基本台帳人口(25, 559人)で計算しています。

4. 修繕履歴

年月日	建物名称	経費	内容
H25	車庫	¥3,245,025	オーバースライダーシャッターに改修

5. データ分析

No	項目	結果	点数	施設データ分析 レーダーチャート
①	施設老朽度	65%	2	
②	利用者負担率	0.0%	1	
③	施設1㎡あたりの維持運営費	4,204円/㎡	1	
④	施設1㎡あたりの利用者数	—	0	
⑤	利用者1人あたりの維持運営費	—	0	
⑥	利用者1人あたりの公の負担額	—	0	
①施設老朽度				[建設からの経過年数]/[目標耐用年数(60年)]
②利用者負担率				([使用料]+[手数料]+[指定管理者使用料収入])/[町の支出の合計]
③施設1㎡あたりの維持運営費				[町の支出の合計]/[全棟合計延床面積]
④施設1㎡あたりの利用者数				[年間利用者数]/[全棟合計延床面積]
⑤利用者1人あたりの維持運営費				[町の支出の合計]/[年間利用者数]
⑥利用者1人あたりの公の負担額				([町の支出の合計]-[町の収入の合計])/[年間利用者数]
チャート 点数	①	施設老朽度が 30%未満：3、30%以上70%未満：2、70%以上：1、評価不能：0		
	②～⑥	同じ用途分類（大分類）の施設と比較して 上位3割以内：3、中位：2、下位3割以内：1、評価不能：0		

6. 収支分析

	当施設	同分類平均
利用者1人あたり収入	—	245円/人
([町の収入の合計]+[指定管理者使用料収入])/[年間利用者数]		
利用者1人あたり支出	—	5,199 円/人
[町の支出の合計]/[年間利用者数]		
利用者1人あたり公の負担	—	4,954 円/人
([町の支出の合計]-[町の収入の合計])/[年間利用者数]		

7. 施設稼働分析

	当施設	同分類平均
1日あたり利用者数	—	17人/日
[年間利用者数]/[年間運営日数]		
施設1㎡あたり利用者数	—	17人/㎡
[年間利用者数]/[全棟合計延床面積]		

※同分類平均は、同じ用途分類（大分類）の施設の平均値です。

※当施設の数値の下に表示されるパーセンテージは、同分類平均を基準にして比較したものです。

8. 備考

--

施設No.		6	東員町公共施設カルテ	更新年度	
施設名		第3分団（車庫・詰所・便所）		令和7年度	

1. 施設基本情報										
財産分類			施設類型（大分類）				施設類型（小分類）			
行政財産（公共用）			行政系施設				消防施設			
所 管 部 署		総務課					開設年月日		S51頃	
設置条例等の名称		－								
所在地	東員町大字長深203番地						小学校区		三和	
敷地面積		－		うち借地面積		0.00㎡		土地保有状況		町有
全棟合計延床面積		86.51㎡		うち借家面積		0.00㎡		建物保有状況		町有
施設構成		消防車車庫、詰所、便所								
棟数	3棟	駐車場台数		－	併設施設	区分	単独	名称	－	
バリアフリー対応							子育て支援対応			
スロープ		エレベーター		多目的トイレ		車いす専用駐車場		授乳場所		おむつ交換場所
未設置		未設置		未設置		未設置		未設置		未設置

■外観	■所在図
	

2. 運営情報									【令和6年度実績】			
運営形態				直営								
指定管理者・委託先				－								
年間運営日数				－								
年間利用者数				－								
開始時刻				－								
終了時刻				－								
運営日/定休日												
月	火	水	木	金	土	日	備考					
－	－	－	－	－	－	－						
職員数												
正職員			会計年度任用職員			委託職員						
－			－			－						

3. コスト情報				【令和6年度実績】			
支				出			
町の支出	燃料費				¥0		
	光熱水費				¥112,313		
	修繕料				¥81,400		
	建物保険料				¥2,843		
	施設等保守管理委託				¥0		
	建設設計等委託				¥0		
	使用料・賃借料				¥26,586		
	工事請負費				¥0		
	その他経費				¥0		
	人件費（正職員）				¥0		
	人件費（会計年度任用職員）				¥0		
	人件費（委託職員）				¥0		
指定管理料				¥0			
	合 計			¥223,142			
コスト計算	利用者1人あたり				－		
	町民1人あたり				9円/人		
	延床面積1㎡あたり				2,579円/㎡		
	町の負担（支出－収入）				¥223,142		

収				入			
町の収入	使用料				¥0		
	手数料				¥0		
	その他収入				¥0		
	合 計				¥0		
指定管理者 使用料収入							¥0

※町民一人当たりのコストは、令和7年10月31日時点の住民基本台帳人口（25,559人）で計算しています。

4. 修繕履歴

年月日	建物名称	経費	内容
H27	車庫	¥2,662,200	オーバースライダーシャッターに改修

5. データ分析

No	項目	結果	点数	施設データ分析 レーダーチャート
①	施設老朽度	73%	1	
②	利用者負担率	0.0%	1	
③	施設1㎡あたりの維持運営費	2,579円/㎡	3	
④	施設1㎡あたりの利用者数	—	0	
⑤	利用者1人あたりの維持運営費	—	0	
⑥	利用者1人あたりの公の負担額	—	0	
①施設老朽度				[建設からの経過年数]/[目標耐用年数(60年)]
②利用者負担率				([使用料]+[手数料]+[指定管理者使用料収入])/[町の支出の合計]
③施設1㎡あたりの維持運営費				[町の支出の合計]/[全棟合計延床面積]
④施設1㎡あたりの利用者数				[年間利用者数]/[全棟合計延床面積]
⑤利用者1人あたりの維持運営費				[町の支出の合計]/[年間利用者数]
⑥利用者1人あたりの公の負担額				([町の支出の合計]-[町の収入の合計])/[年間利用者数]
チャート 点数	①	施設老朽度が 30%未満：3、30%以上70%未満：2、70%以上：1、評価不能：0		
	②～⑥	同じ用途分類（大分類）の施設と比較して 上位3割以内：3、中位：2、下位3割以内：1、評価不能：0		

6. 収支分析

	当施設	同分類平均
利用者1人あたり収入	—	245円/人
	—	
([町の収入の合計]+[指定管理者使用料収入])/[年間利用者数]		
利用者1人あたり支出	—	5,199 円/人
	—	
[町の支出の合計]/[年間利用者数]		
利用者1人あたり公の負担	—	4,954 円/人
	—	
([町の支出の合計]-[町の収入の合計])/[年間利用者数]		

7. 施設稼働分析

	当施設	同分類平均
1日あたり利用者数	—	17人/日
	—	
[年間利用者数]/[年間運営日数]		
施設1㎡あたり利用者数	—	17人/㎡
	—	
[年間利用者数]/[全棟合計延床面積]		

※同分類平均は、同じ用途分類（大分類）の施設の平均値です。

※当施設の数値の下に表示されるパーセンテージは、同分類平均を基準にして比較したものです。

8. 備考

--

施設No.		7	東員町公共施設カルテ		更新年度
施設名		第4分団（車庫・詰所・便所）			令和7年度

1. 施設基本情報

財産分類				施設類型（大分類）				施設類型（小分類）			
行政財産（公共用）				行政系施設				消防施設			
所 管 部 署		総務課						開設年月日		S53. 4. 1	
設置条例等の名称		－									
所在地		東員町笹尾東2丁目5番2						小学校区		笹尾	
敷地面積		505.30㎡		うち借地面積		0.00㎡		土地保有状況		町有	
全棟合計延床面積		83.46㎡		うち借家面積		0.00㎡		建物保有状況		町有	
施設構成		消防車車庫、詰所、便所									
棟数	3棟	駐車場台数		－		併設施設		区分	単独	名称	－
バリアフリー対応									子育て支援対応		
スロープ		エレベーター		多目的トイレ		車いす専用駐車場			授乳場所		おむつ交換場所
未設置		未設置		未設置		未設置			未設置		未設置



2. 運営情報 【令和6年度実績】

運営形態	直営
指定管理者・委託先	—
年間運営日数	—
年間利用者数	—
開始時刻	—
終了時刻	—
運営日/定休日	
月	火
—	—
職員数	
正職員	会計年度任用職員
—	—

収	入
町 の 収 入	使用料
	手数料
	その他収入
	合 計
指定管理者	使用料収入

3. コスト情報 【令和6年度実績】

支	出
町 の 支 出	燃料費
	光熱水費
	修繕料
	建物保険料
	施設等保守管理委託
	建設設計等委託
	使用料・賃借料
	工事請負費
	その他経費
	人件費（正職員）
	人件費（会計年度任用職員）
	人件費（委託職員）
	指定管理料
	合 計
コスト計算	利用者1人あたり
	町民1人あたり
	延床面積1㎡あたり
	町の負担（支出－収入）

※町民一人当たりのコストは、令和7年10月31日時点の住民基本台帳人口（25,559人）で計算しています。

4. 修繕履歴

年月日	建物名称	経費	内容
H27	車庫	¥2,662,200	オーバースライダーシャッターに改修

5. データ分析

No	項目	結果	点数	施設データ分析 レーダーチャート
①	施設老朽度	70%	1	
②	利用者負担率	0.0%	1	
③	施設1㎡あたりの維持運営費	3,214円/㎡	2	
④	施設1㎡あたりの利用者数	—	0	
⑤	利用者1人あたりの維持運営費	—	0	
⑥	利用者1人あたりの公の負担額	—	0	
①施設老朽度				[建設からの経過年数]/[目標耐用年数（60年）]
②利用者負担率				([使用料]+[手数料]+[指定管理者使用料収入])/[町の支出の合計]
③施設1㎡あたりの維持運営費				[町の支出の合計]/[全棟合計延床面積]
④施設1㎡あたりの利用者数				[年間利用者数]/[全棟合計延床面積]
⑤利用者1人あたりの維持運営費				[町の支出の合計]/[年間利用者数]
⑥利用者1人あたりの公の負担額				([町の支出の合計]-[町の収入の合計])/[年間利用者数]
チャート 点数	①	施設老朽度が 30%未満：3、30%以上70%未満：2、70%以上：1、評価不能：0		
	②～⑥	同じ用途分類（大分類）の施設と比較して 上位3割以内：3、中位：2、下位3割以内：1、評価不能：0		

6. 収支分析

	当施設	同分類平均
利用者1人あたり収入	—	245円/人
	—	
([町の収入の合計]+[指定管理者使用料収入])/[年間利用者数]		
利用者1人あたり支出	—	5,199 円/人
	—	
[町の支出の合計]/[年間利用者数]		
利用者1人あたり公の負担	—	4,954 円/人
	—	
([町の支出の合計]-[町の収入の合計])/[年間利用者数]		

7. 施設稼働分析

	当施設	同分類平均
1日あたり利用者数	—	17人/日
	—	
[年間利用者数]/[年間運営日数]		
施設1㎡あたり利用者数	—	17人/㎡
	—	
[年間利用者数]/[全棟合計延床面積]		

※同分類平均は、同じ用途分類（大分類）の施設の平均値です。

※当施設の数値の下に表示されるパーセンテージは、同分類平均を基準にして比較したものです。

8. 備考

--

施設No.		8	東員町公共施設カルテ		更新年度
施設名		東員町防災倉庫			令和7年度

1. 施設基本情報

財産分類		施設類型（大分類）				施設類型（小分類）			
行政財産（公用）		行政系施設				防災施設			
所 管 部 署		総務課				開設年月日	H23. 2. 1		
設置条例等の名称		－							
所在地	東員町大字北大社323番地					小学校区	稲部		
敷地面積		－	うち借地面積	0. 00㎡	土地保有状況	町有			
全棟合計延床面積		131. 00㎡	うち借家面積	0. 00㎡	建物保有状況	町有			
施設構成		倉庫							
棟数	1棟	駐車台数	－	併設施設	区分	単独	名称	－	
バリアフリー対応						子育て支援対応			
スロープ	エレベーター	多目的トイレ	車いす専用駐車場	授乳場所	おむつ交換場所				
未設置	未設置	未設置	未設置	未設置	未設置				

■所在図

2. 運営情報								【令和6年度実績】											
運営形態				直営															
指定管理者・委託先				－															
年間運営日数				－															
年間利用者数				－															
開始時刻				－															
終了時刻				－															
運営日/定休日																			
月	火	水	木	金	土	日	備考												
－	－	－	－	－	－	－													
職員数																			
正職員				会計年度任用職員				委託職員											
－				－				－											

3. コスト情報				【令和6年度実績】			
支				出			
町の支出	燃料費			¥0			
	光熱水費			¥46,413			
	修繕料			¥0			
	建物保険料			¥4,702			
	施設等保守管理委託			¥0			
	建設設計等委託			¥0			
	使用料・賃借料			¥0			
	工事請負費			¥0			
	その他経費			¥0			
	人件費（正職員）			¥0			
	人件費（会計年度任用職員）			¥0			
	人件費（委託職員）			¥0			
	指定管理料			¥0			
	合	計	¥51,115				
コスト計算	利用者1人あたり			－			
	町民1人あたり			2円/人			
	延床面積1㎡あたり			390円/㎡			
	町の負担（支出－収入）			¥51,115			

収				入			
町の収入	使用料			¥0			
	手数料			¥0			
	その他収入			¥0			
	合	計	¥0				
指定管理者 使用料収入				¥0			

※町民一人当たりのコストは、令和7年10月31日時点の住民基本台帳人口(25, 559人)で計算しています。

4. 修繕履歴

年月日	建物名称	経費	内容

5. データ分析

No	項目	結果	点数	施設データ分析 レーダーチャート
①	施設老朽度	15%	3	
②	利用者負担率	0.0%	1	
③	施設1㎡あたりの維持運営費	390円/㎡	3	
④	施設1㎡あたりの利用者数	—	0	
⑤	利用者1人あたりの維持運営費	—	0	
⑥	利用者1人あたりの公の負担額	—	0	
①施設老朽度				[建設からの経過年数]/[目標耐用年数（60年）]
②利用者負担率				([使用料]+[手数料]+[指定管理者使用料収入])/[町の支出の合計]
③施設1㎡あたりの維持運営費				[町の支出の合計]/[全棟合計延床面積]
④施設1㎡あたりの利用者数				[年間利用者数]/[全棟合計延床面積]
⑤利用者1人あたりの維持運営費				[町の支出の合計]/[年間利用者数]
⑥利用者1人あたりの公の負担額				([町の支出の合計]-[町の収入の合計])/[年間利用者数]
チャート 点数	①	施設老朽度が 30%未満：3、30%以上70%未満：2、70%以上：1、評価不能：0		
	②～⑥	同じ用途分類（大分類）の施設と比較して 上位3割以内：3、中位：2、下位3割以内：1、評価不能：0		

6. 収支分析

	当施設	同分類平均
利用者1人あたり収入	—	245円/人
	—	
([町の収入の合計]+[指定管理者使用料収入])/[年間利用者数]		
利用者1人あたり支出	—	5,199 円/人
	—	
[町の支出の合計]/[年間利用者数]		
利用者1人あたり公の負担	—	4,954 円/人
	—	
([町の支出の合計]-[町の収入の合計])/[年間利用者数]		

7. 施設稼働分析

	当施設	同分類平均
1日あたり利用者数	—	17人/日
	—	
[年間利用者数]/[年間運営日数]		
施設1㎡あたり利用者数	—	17人/㎡
	—	
[年間利用者数]/[全棟合計延床面積]		

※同分類平均は、同じ用途分類（大分類）の施設の平均値です。

※当施設の数値の下に表示されるパーセンテージは、同分類平均を基準にして比較したものです。

8. 備考

--

施設No.		9	東員町公共施設カルテ		更新年度
施設名		城山集会所			令和7年度

1. 施設基本情報

財産分類		施設類型（大分類）			施設類型（小分類）			
行政財産（公共用）		町民文化系施設			交流施設			
所 管 部 署		総務課			開設年月日		S60. 8. 5	
設置条例等の名称		－						
所在地	東員町城山一丁目21番				小学校区		城山	
敷地面積		935. 25㎡	うち借地面積	0. 00㎡	土地保有状況		町有	
全棟合計延床面積		330. 00㎡	うち借家面積	0. 00㎡	建物保有状況		町有	
施設構成		城山集会所						
棟数	1棟	駐車場台数	－	併設施設	区分	併設（同敷地）	名称 消防詰所	
バリアフリー対応						子育て支援対応		
スロープ		エレベーター		多目的トイレ		車いす専用駐車場	授乳場所	おむつ交換場所
設置		未設置		1ヶ所		未設置	未設置	未設置

■ 外観



■ 所在図



2. 運営情報

【令和6年度実績】

運営形態				自治会			
指定管理者・委託先				—			
年間運営日数				—			
年間利用者数				—			
開始時刻				—			
終了時刻				—			
運営日/定休日							
月	火	水	木	金	土	日	備考
—	—	—	—	—	—	—	
職員数							
正職員			会計年度任用職員			委託職員	
—			—			—	

収		入	
町の収入	使用料	¥0	
	手数料	¥0	
	その他収入	¥0	
	合 計	¥0	
指定管理者 使用料収入		¥0	

3. コスト情報

【令和6年度実績】

支		出	
町の支出	燃料費	¥0	
	光熱水費	¥0	
	修繕料	¥83, 600	
	建物保険料	¥11, 840	
	施設等保守管理委託	¥33, 000	
	建設設計等委託	¥0	
	使用料・賃借料	¥0	
	工事請負費	¥0	
	その他経費	¥0	
	人件費（正職員）	¥0	
	人件費（会計年度任用職員）	¥0	
	人件費（委託職員）	¥0	
	指定管理料	¥0	
	合 計	¥128, 440	
コスト計算	利用者1人あたり	—	
	町民1人あたり	5円/人	
	延床面積1㎡あたり	389円/㎡	
	町の負担（支出－収入）	¥128, 440	

※町民一人当たりのコストは、令和7年10月31日時点の住民基本台帳人口（25, 559人）で計算しています。

4. 修繕履歴

年月日	建物名称	経費	内容
R4. 2. 2	城山集会所	¥598, 400	2 階トイレ便器取替修繕

5. データ分析

No	項目	結果	点数	施設データ分析 レーダーチャート		
①	施設老朽度	58%	2			
②	利用者負担率	0.0%	1			
③	施設1㎡あたりの維持運営費	389円/㎡	1			
④	施設1㎡あたりの利用者数	—	0			
⑤	利用者1人あたりの維持運営費	—	0			
⑥	利用者1人あたりの公の負担額	—	0			
①施設老朽度				[建設からの経過年数]/[目標耐用年数（60年）]		
②利用者負担率				([使用料]+[手数料]+[指定管理者使用料収入])/[町の支出の合計]		
③施設1㎡あたりの維持運営費				[町の支出の合計]/[全棟合計延床面積]		
④施設1㎡あたりの利用者数				[年間利用者数]/[全棟合計延床面積]		
⑤利用者1人あたりの維持運営費				[町の支出の合計]/[年間利用者数]		
⑥利用者1人あたりの公の負担額				([町の支出の合計]-[町の収入の合計])/[年間利用者数]		
チャート 点数	①	施設老朽度が 30%未満：3、30%以上70%未満：2、70%以上：1、評価不能：0				
	②～⑥	同じ用途分類（大分類）の施設と比較して 上位3割以内：3、中位：2、下位3割以内：1、評価不能：0				

6. 収支分析

	当施設	同分類平均
利用者1人あたり収入	—	74円/人
([町の収入の合計]+[指定管理者使用料収入])/[年間利用者数]		
利用者1人あたり支出	—	1, 065円/人
[町の支出の合計]/[年間利用者数]		
利用者1人あたり公の負担	—	991 円/人
([町の支出の合計]-[町の収入の合計])/[年間利用者数]		

7. 施設稼働分析

	当施設	同分類平均
1日あたり利用者数	—	200人/日
[年間利用者数]/[年間運営日数]		
施設1㎡あたり利用者数	—	23人/㎡
[年間利用者数]/[全棟合計延床面積]		

※同分類平均は、同じ用途分類（大分類）の施設の平均値です。

※当施設の数値の下に表示されるパーセンテージは、同分類平均を基準にして比較したものです。

8. 備考

--

施設No.		10	東員町公共施設カルテ	更新年度
				令和7年度
施設名		笹尾西二丁目集会所		

1. 施設基本情報			
財産分類		施設類型（大分類）	施設類型（小分類）
行政財産（公共用）		町民文化系施設	交流施設
所 管 部 署	総務課		開設年月日 S59. 9. 11
設置条例等の名称	—		
所在地	東員町笹尾西二丁目31番1		小学校区 笹尾西
敷地面積	11, 811. 21㎡	うち借地面積	0. 00㎡ 土地保有状況 町有
全棟合計延床面積	53. 76㎡	うち借家面積	0. 00㎡ 建物保有状況 町有
施設構成	笹尾西二丁目集会所		
棟数	1棟	駐車場台数	— 併設施設 区分 単独 名称 —
バリアフリー対応			子育て支援対応
スロープ	エレベーター	多目的トイレ	車いす専用駐車場
未設置	未設置	未設置	授乳場所 おむつ交換場所
未設置	未設置	未設置	未設置
写真		■所在図	
			

2. 運営情報								【令和6年度実績】											
運営形態				自治会															
指定管理者・委託先				－															
年間運営日数				－															
年間利用者数				－															
開始時刻				－															
終了時刻				－															
運営日/定休日																			
月	火	水	木	金	土	日	備考												
－	－	－	－	－	－	－													
職員数																			
正職員				会計年度任用職員				委託職員											
－				－				－											

3. コスト情報				【令和6年度実績】											
支				出											
町の支出	燃料費							¥0							
	光熱水費							¥0							
	修繕料							¥0							
	建物保険料							¥0							
	施設等保守管理委託							¥0							
	建設設計等委託							¥0							
	使用料・賃借料							¥0							
	工事請負費							¥0							
	その他経費							¥0							
	人件費（正職員）							¥0							
	人件費（会計年度任用職員）							¥0							
	人件費（委託職員）							¥0							
	指定管理料							¥0							
合 計							¥0								
コスト計算	利用者1人あたり							－							
	町民1人あたり							0円/人							
	延床面積1㎡あたり							0円/㎡							
	町の負担(支出－収入)							¥0							

※町民一人当たりのコストは、令和7年10月31日時点の住民基本台帳人口(25, 559人)で計算しています。

4. 修繕履歴

年月日	建物名称	経費	内容

5. データ分析

No	項目	結果	点数	<div>施設データ分析 レーダーチャート</div>
①	施設老朽度	60%	2	
②	利用者負担率	—	0	
③	施設1㎡あたりの維持運営費	0円/㎡	3	
④	施設1㎡あたりの利用者数	—	0	
⑤	利用者1人あたりの維持運営費	—	0	
⑥	利用者1人あたりの公の負担額	—	0	
①施設老朽度				[建設からの経過年数]/[目標耐用年数(60年)]
②利用者負担率				([使用料]+[手数料]+[指定管理者使用料収入])/[町の支出の合計]
③施設1㎡あたりの維持運営費				[町の支出の合計]/[全棟合計延床面積]
④施設1㎡あたりの利用者数				[年間利用者数]/[全棟合計延床面積]
⑤利用者1人あたりの維持運営費				[町の支出の合計]/[年間利用者数]
⑥利用者1人あたりの公の負担額				([町の支出の合計]-[町の収入の合計])/[年間利用者数]
チャート 点数	①	施設老朽度が 30%未満：3、30%以上70%未満：2、70%以上：1、評価不能：0		
	②～⑥	同じ用途分類（大分類）の施設と比較して 上位3割以内：3、中位：2、下位3割以内：1、評価不能：0		

6. 収支分析

	当施設	同分類平均
利用者1人あたり収入	—	74円/人
([町の収入の合計]+[指定管理者使用料収入])/[年間利用者数]		
利用者1人あたり支出	—	1,065円/人
[町の支出の合計]/[年間利用者数]		
利用者1人あたり公の負担	—	991円/人
([町の支出の合計]-[町の収入の合計])/[年間利用者数]		

7. 施設稼働分析

	当施設	同分類平均
1日あたり利用者数	—	200人/日
[年間利用者数]/[年間運営日数]		
施設1㎡あたり利用者数	—	23人/㎡
[年間利用者数]/[全棟合計延床面積]		

※同分類平均は、同じ用途分類（大分類）の施設の平均値です。

※当施設の数値の下に表示されるパーセンテージは、同分類平均を基準にして比較したものです。

8. 備考

--

施設No.		11	東員町公共施設カルテ		更新年度
施設名		笹尾西三丁目集会所			令和7年度

1. 施設基本情報									
財産分類		施設類型（大分類）		施設類型（小分類）					
行政財産（公共用）		町民文化系施設		交流施設					
所 管 部 署		総務課		開設年月日	S60. 8. 10				
設置条例等の名称		－							
所在地	東員町笹尾西三丁目10番1			小学校区	笹尾西				
敷地面積		1, 580. 33㎡	うち借地面積	0. 00㎡	土地保有状況	町有			
全棟合計延床面積		53. 76㎡	うち借家面積	0. 00㎡	建物保有状況	町有			
施設構成		笹尾西三丁目集会所							
棟数	1棟	駐車場台数	－	併設施設	区分	単独	名称	－	
バリアフリー対応						子育て支援対応			
スロープ		エレベーター		多目的トイレ		車いす専用駐車場		授乳場所	おむつ交換場所
未設置		未設置		未設置		未設置		未設置	未設置
写真						■所在地			
									

2. 運営情報

【令和6年度実績】

運営形態		自治会						
指定管理者・委託先		—						
年間運営日数		—						
年間利用者数		—						
開始時刻		—						
終了時刻		—						
運営日/定休日								
月	火	水	木	金	土	日	備考	
—	—	—	—	—	—	—		
職員数								
正職員		会計年度任用職員				委託職員		
—		—				—		

3. コスト情報

【令和6年度実績】

		支		出	
町の支出	燃料費			¥0	
	光熱水費			¥0	
	修繕料			¥0	
	建物保険料			¥0	
	施設等保守管理委託			¥0	
	建設設計等委託			¥0	
	使用料・賃借料			¥0	
	工事請負費			¥0	
	その他経費			¥0	
	人件費（正職員）			¥0	
コスト計算	人件費（会計年度任用職員）			¥0	
	人件費（委託職員）			¥0	
	指定管理料			¥0	
	合	計	¥0		
	利用者1人あたり			—	
	町民1人あたり			0円/人	
	延床面積1㎡あたり			0円/㎡	
	町の負担（支出－収入）		¥0		

※町民一人当たりのコストは、令和7年10月31日時点の住民基本台帳人口(25, 559人)で計算しています。

4. 修繕履歴

年月日	建物名称	経費	内容

5. データ分析

No	項目	結果	点数	<div>施設データ分析 レーダーチャート</div>
①	施設老朽度	58%	2	
②	利用者負担率	—	0	
③	施設1㎡あたりの維持運営費	0円/㎡	3	
④	施設1㎡あたりの利用者数	—	0	
⑤	利用者1人あたりの維持運営費	—	0	
⑥	利用者1人あたりの公の負担額	—	0	
①施設老朽度				[建設からの経過年数]/[目標耐用年数(60年)]
②利用者負担率				([使用料]+[手数料]+[指定管理者使用料収入])/[町の支出の合計]
③施設1㎡あたりの維持運営費				[町の支出の合計]/[全棟合計延床面積]
④施設1㎡あたりの利用者数				[年間利用者数]/[全棟合計延床面積]
⑤利用者1人あたりの維持運営費				[町の支出の合計]/[年間利用者数]
⑥利用者1人あたりの公の負担額				([町の支出の合計]-[町の収入の合計])/[年間利用者数]
チャート 点数	①	施設老朽度が 30%未満：3、30%以上70%未満：2、70%以上：1、評価不能：0		
	②～⑥	同じ用途分類（大分類）の施設と比較して 上位3割以内：3、中位：2、下位3割以内：1、評価不能：0		

6. 収支分析

	当施設	同分類平均
利用者1人あたり収入	—	74円/人
([町の収入の合計]+[指定管理者使用料収入])/[年間利用者数]		
利用者1人あたり支出	—	1,065円/人
[町の支出の合計]/[年間利用者数]		
利用者1人あたり公の負担	—	991円/人
([町の支出の合計]-[町の収入の合計])/[年間利用者数]		

7. 施設稼働分析

	当施設	同分類平均
1日あたり利用者数	—	200人/日
[年間利用者数]/[年間運営日数]		
施設1㎡あたり利用者数	—	23人/㎡
[年間利用者数]/[全棟合計延床面積]		

※同分類平均は、同じ用途分類（大分類）の施設の平均値です。

※当施設の数値の下に表示されるパーセンテージは、同分類平均を基準にして比較したものです。

8. 備考

--

施設No.		12	東員町公共施設カルテ		更新年度
施設名		笹尾西四丁目集会所			令和7年度

1. 施設基本情報

財産分類		施設類型（大分類）			施設類型（小分類）				
行政財産（公共用）		町民文化系施設			交流施設				
所 管 部 署		総務課			開設年月日		S59. 9. 11		
設置条例等の名称		－							
所在地	東員町笹尾西四丁目28番4				小学校区	笹尾西			
敷地面積		6, 704. 51㎡	うち借地面積	0. 00㎡	土地保有状況	町有			
全棟合計延床面積		53. 76㎡	うち借家面積	0. 00㎡	建物保有状況	町有			
施設構成		笹尾西四丁目集会所							
棟数	1棟	駐車場台数	－	併設施設	区分	単独	名称	－	
バリアフリー対応						子育て支援対応			
スロープ		エレベーター		多目的トイレ		車いす専用駐車場		授乳場所	おむつ交換場所
未設置		未設置		未設置		未設置		未設置	未設置

■外観



■所在図



2. 運営情報								【令和6年度実績】							
運営形態				自治会											
指定管理者・委託先				—											
年間運営日数				—											
年間利用者数				—											
開始時刻				—											
終了時刻				—											
運営日/定休日															
月	火	水	木	金	土	日	備考								
—	—	—	—	—	—	—									
職員数															
正職員				会計年度任用職員				委託職員							
—				—				—							

3. コスト情報												【令和6年度実績】			
支								出							
町の支出	燃料費							¥0							
	光熱水費							¥0							
	修繕料							¥0							
	建物保険料							¥0							
	施設等保守管理委託							¥0							
	建設設計等委託							¥0							
	使用料・賃借料							¥0							
	工事請負費							¥0							
	その他経費							¥0							
	人件費（正職員）							¥0							
コスト計算	人件費（会計年度任用職員）							¥0							
	人件費（委託職員）							¥0							
	指定管理料							¥0							
	合 計							¥0							
	利用者1人あたり							—							
	町民1人あたり							0円/人							
	延床面積1㎡あたり							0円/㎡							
	町の負担（支出－収入）							¥0							

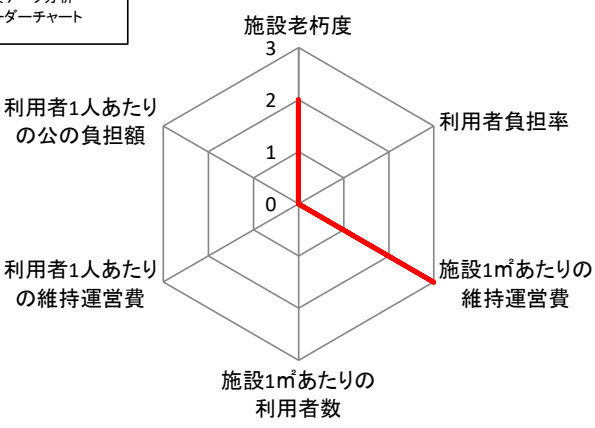
収入															
町の収入	使用料							¥0							
	手数料							¥0							
	その他収入							¥0							
	合 計							¥0							
指定管理者 使用料収入								¥0							

※町民一人当たりのコストは、令和7年10月31日時点の住民基本台帳人口(25,559人)で計算しています。

4. 修繕履歴

年月日	建物名称	経費	内容

5. データ分析

No	項目	結果	点数	<div>施設データ分析 レーダーチャート</div> 
①	施設老朽度	60%	2	
②	利用者負担率	—	0	
③	施設1㎡あたりの維持運営費	0円/㎡	3	
④	施設1㎡あたりの利用者数	—	0	
⑤	利用者1人あたりの維持運営費	—	0	
⑥	利用者1人あたりの公の負担額	—	0	
①施設老朽度				[建設からの経過年数]/[目標耐用年数(60年)]
②利用者負担率				([使用料]+[手数料]+[指定管理者使用料収入])/[町の支出の合計]
③施設1㎡あたりの維持運営費				[町の支出の合計]/[全棟合計延床面積]
④施設1㎡あたりの利用者数				[年間利用者数]/[全棟合計延床面積]
⑤利用者1人あたりの維持運営費				[町の支出の合計]/[年間利用者数]
⑥利用者1人あたりの公の負担額				([町の支出の合計]-[町の収入の合計])/[年間利用者数]
チャート 点数	①	施設老朽度が 30%未満：3、30%以上70%未満：2、70%以上：1、評価不能：0		
	②～⑥	同じ用途分類（大分類）の施設と比較して 上位3割以内：3、中位：2、下位3割以内：1、評価不能：0		

6. 収支分析

	当施設	同分類平均
利用者1人あたり収入	—	74円/人
	—	
([町の収入の合計]+[指定管理者使用料収入])/[年間利用者数]		
利用者1人あたり支出	—	1,065円/人
	—	
[町の支出の合計]/[年間利用者数]		
利用者1人あたり公の負担	—	991円/人
	—	
([町の支出の合計]-[町の収入の合計])/[年間利用者数]		

7. 施設稼働分析

	当施設	同分類平均
1日あたり利用者数	—	200人/日
	—	
[年間利用者数]/[年間運営日数]		
施設1㎡あたり利用者数	—	23人/㎡
	—	
[年間利用者数]/[全棟合計延床面積]		

※同分類平均は、同じ用途分類（大分類）の施設の平均値です。

※当施設の数値の下に表示されるパーセンテージは、同分類平均を基準にして比較したものです。

8. 備考

--

更新年度
令和7年度

1. 施設基本情報

■外觀



■所在図



2. 運営情報

【令和6年度実績】

運営形態				自治会			
指定管理者・委託先				—			
年間運営日数				—			
年間利用者数				—			
開始時刻				—			
終了時刻				—			
運営日/定休日							
月	火	水	木	金	土	日	備考
—	—	—	—	—	—	—	
職員数							
正職員			会計年度任用職員			委託職員	
—			—			—	

3. コスト情報

【令和6年度実績】

支		出
町の支出	燃料費	¥
	光熱水費	¥
	修繕料	¥
	建物保険料	¥
	施設等保守管理委託	¥
	建設設計等委託	¥
	使用料・賃借料	¥
	工事請負費	¥
	その他経費	¥
	人件費（正職員）	¥
	人件費（会計年度任用職員）	¥
	人件費（委託職員）	¥
指定管理料	¥	
	合 計	¥
コスト計算	利用者1人あたり	—
	町民1人あたり	0円/人
	延床面積1㎡あたり	0円/㎡
	町の負担(支出－収入)	¥

※町民一人当たりのコストは、令和7年10月31日時点の住民基本台帳人口(25,559人)で計算しています。

4. 修繕履歴

年月日	建物名称	経費	内容

5. データ分析

No	項目	結果	点数	<div>施設データ分析 レーダーチャート</div>
①	施設老朽度	58%	2	
②	利用者負担率	—	0	
③	施設1㎡あたりの維持運営費	0円/㎡	3	
④	施設1㎡あたりの利用者数	—	0	
⑤	利用者1人あたりの維持運営費	—	0	
⑥	利用者1人あたりの公の負担額	—	0	
①施設老朽度				[建設からの経過年数]/[目標耐用年数(60年)]
②利用者負担率				([使用料]+[手数料]+[指定管理者使用料収入])/[町の支出の合計]
③施設1㎡あたりの維持運営費				[町の支出の合計]/[全棟合計延床面積]
④施設1㎡あたりの利用者数				[年間利用者数]/[全棟合計延床面積]
⑤利用者1人あたりの維持運営費				[町の支出の合計]/[年間利用者数]
⑥利用者1人あたりの公の負担額				([町の支出の合計]-[町の収入の合計])/[年間利用者数]
チャート 点数	①	施設老朽度が 30%未満：3、30%以上70%未満：2、70%以上：1、評価不能：0		
	②～⑥	同じ用途分類（大分類）の施設と比較して 上位3割以内：3、中位：2、下位3割以内：1、評価不能：0		

6. 収支分析

	当施設	同分類平均
利用者1人あたり収入	—	74円/人
([町の収入の合計]+[指定管理者使用料収入])/[年間利用者数]		
利用者1人あたり支出	—	1,065円/人
[町の支出の合計]/[年間利用者数]		
利用者1人あたり公の負担	—	991円/人
([町の支出の合計]-[町の収入の合計])/[年間利用者数]		

7. 施設稼働分析

	当施設	同分類平均
1日あたり利用者数	—	200人/日
[年間利用者数]/[年間運営日数]		
施設1㎡あたり利用者数	—	23人/㎡
[年間利用者数]/[全棟合計延床面積]		

※同分類平均は、同じ用途分類（大分類）の施設の平均値です。

※当施設の数値の下に表示されるパーセンテージは、同分類平均を基準にして比較したものです。

8. 備考

--

施設No.		15	東員町公共施設カルテ		更新年度
施設名		笹尾東三丁目集会所			令和7年度

1. 施設基本情報										
財産分類			施設類型（大分類）				施設類型（小分類）			
行政財産（公共用）			町民文化系施設				交流施設			
所 管 部 署		総務課					開設年月日 <td colspan="1">S59. 3. 20</td>		S59. 3. 20	
設置条例等の名称		－								
所在地	東員町笹尾東三丁目14番						小学校区	笹尾東		
敷地面積		1, 330. 39㎡		うち借地面積		0. 00㎡		土地保有状況	町有	
全棟合計延床面積		53. 76㎡		うち借家面積		0. 00㎡		建物保有状況	町有	
施設構成	笹尾東三丁目集会所									
棟数	1棟	駐車場台数		－	併設施設	区分	単独	名称	－	
バリアフリー対応							子育て支援対応			
スロープ		エレベーター		多目的トイレ		車いす専用駐車場		授乳場所		おむつ交換場所
未設置		未設置		未設置		未設置		未設置		未設置

■外観	■所在図
	

2. 運営情報

【令和6年度実績】

運営形態		自治会						
指定管理者・委託先		—						
年間運営日数		—						
年間利用者数		—						
開始時刻		—						
終了時刻		—						
運営日/定休日								
月	火	水	木	金	土	日	備考	
—	—	—	—	—	—	—		
職員数								
正職員		会計年度任用職員				委託職員		
—		—				—		

収			入		
町の収入	使用料			¥0	
	手数料			¥0	
	その他収入			¥0	
	合 計				¥0
指定管理者 使用料収入				¥0	

3. コスト情報

【令和6年度実績】

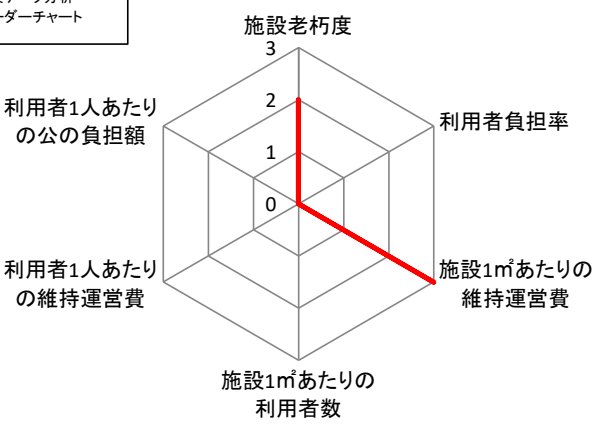
町の支出	支		出	
	燃料費		¥0	
	光熱水費		¥0	
	修繕料		¥0	
	建物保険料		¥0	
	施設等保守管理委託		¥0	
	建設設計等委託		¥0	
	使用料・賃借料		¥0	
	工事請負費		¥0	
	その他経費		¥0	
	人件費（正職員）		¥0	
	人件費（会計年度任用職員）		¥0	
コスト計算	人件費（委託職員）		¥0	
	指定管理料		¥0	
	合 計		¥0	
	利用者1人あたり		—	
	町民1人あたり		0円/人	
	延床面積1㎡あたり		0円/㎡	
町の負担（支出－収入）			¥0	

※町民一人当たりのコストは、令和7年10月31日時点の住民基本台帳人口(25,559人)で計算しています。

4. 修繕履歴

年月日	建物名称	経費	内容

5. データ分析

No	項目	結果	点数	<div>施設データ分析 レーダーチャート</div> 
①	施設老朽度	60%	2	
②	利用者負担率	—	0	
③	施設1㎡あたりの維持運営費	0円/㎡	3	
④	施設1㎡あたりの利用者数	—	0	
⑤	利用者1人あたりの維持運営費	—	0	
⑥	利用者1人あたりの公の負担額	—	0	
①施設老朽度				[建設からの経過年数]/[目標耐用年数(60年)]
②利用者負担率				([使用料]+[手数料]+[指定管理者使用料収入])/[町の支出の合計]
③施設1㎡あたりの維持運営費				[町の支出の合計]/[全棟合計延床面積]
④施設1㎡あたりの利用者数				[年間利用者数]/[全棟合計延床面積]
⑤利用者1人あたりの維持運営費				[町の支出の合計]/[年間利用者数]
⑥利用者1人あたりの公の負担額				([町の支出の合計]-[町の収入の合計])/[年間利用者数]
チャート 点数	①	施設老朽度が 30%未満：3、30%以上70%未満：2、70%以上：1、評価不能：0		
	②～⑥	同じ用途分類（大分類）の施設と比較して 上位3割以内：3、中位：2、下位3割以内：1、評価不能：0		

6. 収支分析

	当施設	同分類平均
利用者1人あたり収入	—	74円/人
	—	
([町の収入の合計]+[指定管理者使用料収入])/[年間利用者数]		
利用者1人あたり支出	—	1,065円/人
	—	
[町の支出の合計]/[年間利用者数]		
利用者1人あたり公の負担	—	991円/人
	—	
([町の支出の合計]-[町の収入の合計])/[年間利用者数]		

7. 施設稼働分析

	当施設	同分類平均
1日あたり利用者数	—	200人/日
	—	
[年間利用者数]/[年間運営日数]		
施設1㎡あたり利用者数	—	23人/㎡
	—	
[年間利用者数]/[全棟合計延床面積]		

※同分類平均は、同じ用途分類（大分類）の施設の平均値です。

※当施設の数値の下に表示されるパーセンテージは、同分類平均を基準にして比較したものです。

8. 備考

--

更新年度
令和7年度

1. 施設基本情報

外 知



■所在図



2. 運営情報 【令和6年度実績】

收町
の
収
入

3. コスト情報 【令和6年度実績】

計算
コスト

※町民一人当たりのコストは、令和7年10月31日時点の住民基本台帳人口(25,559人)で計算しています。

4. 修繕履歴

年月日	建物名称	経費	内容

5. データ分析

No	項目	結果	点数	施設データ分析 レーダーチャート
①	施設老朽度	60%	2	<p>施設老朽度</p> <p>利用者負担率</p> <p>施設1㎡あたりの維持運営費</p> <p>施設1㎡あたりの利用者数</p> <p>利用者1人あたりの維持運営費</p> <p>利用者1人あたりの公の負担額</p>
②	利用者負担率	—	0	
③	施設1㎡あたりの維持運営費	0円/㎡	3	
④	施設1㎡あたりの利用者数	—	0	
⑤	利用者1人あたりの維持運営費	—	0	
⑥	利用者1人あたりの公の負担額	—	0	
①施設老朽度				[建設からの経過年数]/[目標耐用年数（60年）]
②利用者負担率				([使用料]+[手数料]+[指定管理者使用料収入])/[町の支出の合計]
③施設1㎡あたりの維持運営費				[町の支出の合計]/[全棟合計延床面積]
④施設1㎡あたりの利用者数				[年間利用者数]/[全棟合計延床面積]
⑤利用者1人あたりの維持運営費				[町の支出の合計]/[年間利用者数]
⑥利用者1人あたりの公の負担額				([町の支出の合計]-[町の収入の合計])/[年間利用者数]
チャート 点数	①	施設老朽度が 30%未満：3、30%以上70%未満：2、70%以上：1、評価不能：0		
	②～⑥	同じ用途分類（大分類）の施設と比較して 上位3割以内：3、中位：2、下位3割以内：1、評価不能：0		

6. 収支分析

	当施設	同分類平均
利用者1人あたり収入	—	74円/人
([町の収入の合計]+[指定管理者使用料収入])/[年間利用者数]		
利用者1人あたり支出	—	1,065円/人
[町の支出の合計]/[年間利用者数]		
利用者1人あたり公の負担	—	991 円/人
([町の支出の合計]-[町の収入の合計])/[年間利用者数]		

7. 施設稼働分析

	当施設	同分類平均
1日あたり利用者数	—	200人/日
[年間利用者数]/[年間運営日数]		
施設1㎡あたり利用者数	—	23人/㎡
[年間利用者数]/[全棟合計延床面積]		

※同分類平均は、同じ用途分類（大分類）の施設の平均値です。

※当施設の数値の下に表示されるパーセンテージは、同分類平均を基準にして比較したものです。

8. 備考

--

		東員町公共施設カルテ	更新年度
施設No.	17		令和7年度
施設名		城山一丁目集会所	

1. 施設基本情報											
財産分類			施設類型（大分類）				施設類型（小分類）				
行政財産（公共用）			町民文化系施設				交流施設				
所 管 部 署		総務課		開設年月日		H2. 3. 10					
設置条例等の名称		－									
所在地		東員町城山一丁目23番7				小学校区		城山			
敷地面積		153. 88㎡		うち借地面積		0. 00㎡		土地保有状況		町有	
全棟合計延床面積		64. 59㎡		うち借家面積		0. 00㎡		建物保有状況		町有	
施設構成		城山一丁目集会所									
棟数	1棟	駐車場台数		－		併設施設	区分	単独	名称	－	
バリアフリー対応									子育て支援対応		
スロープ		エレベーター		多目的トイレ		車いす専用駐車場		授乳場所		おむつ交換場所	
未設置		未設置		未設置		未設置		未設置		未設置	

■外観	■所在図
	

2. 運営情報

【令和6年度実績】

運営形態		自治会						
指定管理者・委託先		—						
年間運営日数		—						
年間利用者数		—						
開始時刻		—						
終了時刻		—						
運営日/定休日								
月	火	水	木	金	土	日	備考	
—	—	—	—	—	—	—		
職員数								
正職員		会計年度任用職員			委託職員			
—		—			—			

収		入	
町の収入	使用料		¥0
	手数料		¥0
	その他収入		¥0
	合計		¥0
指定管理者 使用料収入			¥0

3. コスト情報

【令和6年度実績】

支		出	
町の支出	燃料費		¥0
	光熱水費		¥0
	修繕料		¥0
	建物保険料		¥0
	施設等保守管理委託		¥0
	建設設計等委託		¥0
	使用料・賃借料		¥0
	工事請負費		¥0
	その他経費		¥0
	人件費（正職員）		¥0
	人件費（会計年度任用職員）		¥0
	人件費（委託職員）		¥0
指定管理料		¥0	
	合	計	¥0
コスト計算	利用者1人あたり		—
	町民1人あたり		0円/人
	延床面積1㎡あたり		0円/㎡
	町の負担（支出－収入）		¥0

※町民一人当たりのコストは、令和7年10月31日時点の住民基本台帳人口(25,559人)で計算しています。

4. 修繕履歴

年月日	建物名称	経費	内容

5. データ分析

No	項目	結果	点数	<div>施設データ分析 レーダーチャート</div>
①	施設老朽度	50%	2	
②	利用者負担率	—	0	
③	施設1㎡あたりの維持運営費	0円/㎡	3	
④	施設1㎡あたりの利用者数	—	0	
⑤	利用者1人あたりの維持運営費	—	0	
⑥	利用者1人あたりの公の負担額	—	0	
①施設老朽度				[建設からの経過年数]/[目標耐用年数(60年)]
②利用者負担率				([使用料]+[手数料]+[指定管理者使用料収入])/[町の支出の合計]
③施設1㎡あたりの維持運営費				[町の支出の合計]/[全棟合計延床面積]
④施設1㎡あたりの利用者数				[年間利用者数]/[全棟合計延床面積]
⑤利用者1人あたりの維持運営費				[町の支出の合計]/[年間利用者数]
⑥利用者1人あたりの公の負担額				([町の支出の合計]-[町の収入の合計])/[年間利用者数]
チャート 点数	①	施設老朽度が 30%未満：3、30%以上70%未満：2、70%以上：1、評価不能：0		
	②～⑥	同じ用途分類（大分類）の施設と比較して 上位3割以内：3、中位：2、下位3割以内：1、評価不能：0		

6. 収支分析

	当施設	同分類平均
利用者1人あたり収入	—	74円/人
	—	
([町の収入の合計]+[指定管理者使用料収入])/[年間利用者数]		
利用者1人あたり支出	—	1,065円/人
	—	
[町の支出の合計]/[年間利用者数]		
利用者1人あたり公の負担	—	991円/人
	—	
([町の支出の合計]-[町の収入の合計])/[年間利用者数]		

7. 施設稼働分析

	当施設	同分類平均
1日あたり利用者数	—	200人/日
	—	
[年間利用者数]/[年間運営日数]		
施設1㎡あたり利用者数	—	23人/㎡
	—	
[年間利用者数]/[全棟合計延床面積]		

※同分類平均は、同じ用途分類（大分類）の施設の平均値です。

※当施設の数値の下に表示されるパーセンテージは、同分類平均を基準にして比較したものです。

8. 備考

--

		東員町公共施設カルテ	更新年度
施設No.	18		令和7年度
施設名		城山二丁目集会所	

施設基本情報									
財産分類		施設類型（大分類）			施設類型（小分類）				
行政財産（公共用）		町民文化系施設			交流施設				
所 管 部 署		総務課			開設年月日		H2. 3. 10		
設置条例等の名称		－							
所在地		東員町城山二丁目18番1			小学校区		城山		
敷地面積		167.13㎡	うち借地面積	0.00㎡	土地保有状況		町有		
全棟合計延床面積		64.59㎡	うち借家面積	0.00㎡	建物保有状況		町有		
施設構成		城山二丁目集会所							
棟数	1棟	駐車場台数	－	併設施設	区分	単独	名称	－	
バリアフリー対応							子育て支援対応		
スロープ		エレベーター		多目的トイレ		車いす専用駐車場		授乳場所	おむつ交換場所
未設置		未設置		未設置		未設置		未設置	未設置
■外観									■所在図
									

2. 運営情報

【令和6年度実績】

運営形態		自治会						
指定管理者・委託先		—						
年間運営日数		—						
年間利用者数		—						
開始時刻		—						
終了時刻		—						
運営日/定休日								
月	火	水	木	金	土	日	備考	
—	—	—	—	—	—	—		
職員数								
正職員		会計年度任用職員				委託職員		
—		—				—		

3. コスト情報

【令和6年度実績】

町の支出	支		出	
	燃料費	¥0		
	光熱水費	¥0		
	修繕料	¥0		
	建物保険料	¥0		
	施設等保守管理委託	¥0		
	建設設計等委託	¥0		
	使用料・賃借料	¥0		
	工事請負費	¥0		
	その他経費	¥0		
	人件費（正職員）	¥0		
	人件費（会計年度任用職員）	¥0		
コスト計算	人件費（委託職員）	¥0		
	指定管理料	¥0		
	合 計	¥0		
	利用者1人あたり	—		
	町民1人あたり	0円/人		
	延床面積1㎡あたり	0円/㎡		
町の負担（支出－収入）		¥0		

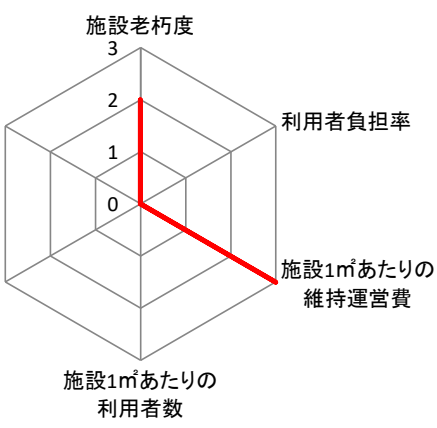
収		入	
町の収入	使用料	¥0	
	手数料	¥0	
	その他収入	¥0	
	合 計	¥0	
指定管理者 使用料収入		¥0	

※町民一人当たりのコストは、令和7年10月31日時点の住民基本台帳人口(25,559人)で計算しています。

4. 修繕履歴

年月日	建物名称	経費	内容

5. データ分析

No	項目	結果	点数	<div>施設データ分析 レーダーチャート</div> 
①	施設老朽度	50%	2	
②	利用者負担率	—	0	
③	施設1㎡あたりの維持運営費	0円/㎡	3	
④	施設1㎡あたりの利用者数	—	0	
⑤	利用者1人あたりの維持運営費	—	0	
⑥	利用者1人あたりの公の負担額	—	0	
①施設老朽度				[建設からの経過年数]/[目標耐用年数(60年)]
②利用者負担率				([使用料]+[手数料]+[指定管理者使用料収入])/[町の支出の合計]
③施設1㎡あたりの維持運営費				[町の支出の合計]/[全棟合計延床面積]
④施設1㎡あたりの利用者数				[年間利用者数]/[全棟合計延床面積]
⑤利用者1人あたりの維持運営費				[町の支出の合計]/[年間利用者数]
⑥利用者1人あたりの公の負担額				([町の支出の合計]-[町の収入の合計])/[年間利用者数]
チャート 点数	①	施設老朽度が 30%未満：3、30%以上70%未満：2、70%以上：1、評価不能：0		
	②～⑥	同じ用途分類（大分類）の施設と比較して 上位3割以内：3、中位：2、下位3割以内：1、評価不能：0		

6. 収支分析

	当施設	同分類平均
利用者1人あたり収入	—	74円/人
	—	
([町の収入の合計]+[指定管理者使用料収入])/[年間利用者数]		
利用者1人あたり支出	—	1,065円/人
	—	
[町の支出の合計]/[年間利用者数]		
利用者1人あたり公の負担	—	991円/人
	—	
([町の支出の合計]-[町の収入の合計])/[年間利用者数]		

7. 施設稼働分析

	当施設	同分類平均
1日あたり利用者数	—	200人/日
	—	
[年間利用者数]/[年間運営日数]		
施設1㎡あたり利用者数	—	23人/㎡
	—	
[年間利用者数]/[全棟合計延床面積]		

※同分類平均は、同じ用途分類（大分類）の施設の平均値です。

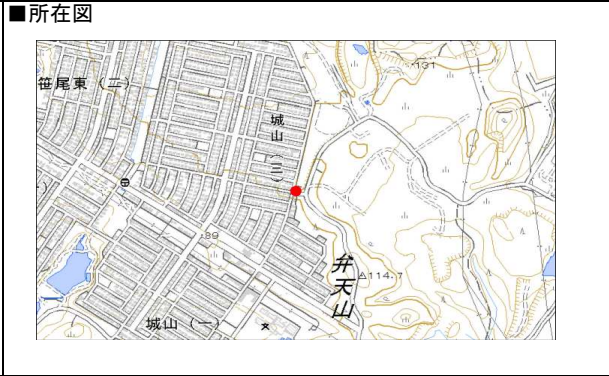
※当施設の数値の下に表示されるパーセンテージは、同分類平均を基準にして比較したものです。

8. 備考

--

施設No.		19	東員町公共施設カルテ		更新年度
施設名		城山三丁目集会所			令和7年度

施設基本情報											
財産分類				施設類型（大分類）				施設類型（小分類）			
行政財産（公共用）				町民文化系施設				交流施設			
所 管 部 署			総務課					開設年月日		S63. 9. 30	
設置条例等の名称			－								
所在地		東員町城山三丁目4番2						小学校区		城山	
敷地面積			164. 14㎡		うち借地面積		0. 00㎡		土地保有状況		町有
全棟合計延床面積			64. 59㎡		うち借家面積		0. 00㎡		建物保有状況		町有
施設構成		城山三丁目集会所									
棟数	1棟		駐車場台数		－		併設施設	区分	単独	名称	－
バリアフリー対応									子育て支援対応		
スロープ		エレベーター		多目的トイレ		車いす専用駐車場		授乳場所		おむつ交換場所	
未設置		未設置		未設置		未設置		未設置		未設置	



2. 運営情報				【令和6年度実績】			
運営形態		自治会					
指定管理者・委託先		—					
年間運営日数		—					
年間利用者数		—					
開始時刻		—					
終了時刻		—					
運営日/定休日							
月	火	水	木	金	土	日	備考
—	—	—	—	—	—	—	
職員数							
正職員		会計年度任用職員				委託職員	
—		—				—	

収		入	
町の収入	使用料	¥0	
	手数料	¥0	
	その他収入	¥0	
	合 計	¥0	
指定管理者 使用料収入		¥0	

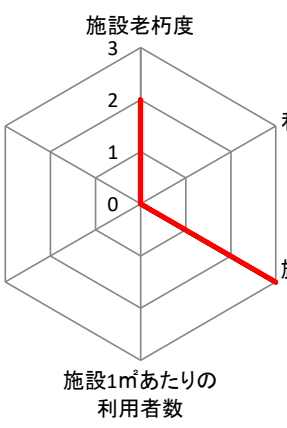
3. コスト情報		【令和6年度実績】	
町の支出	支	出	
	燃料費	¥0	
	光熱水費	¥0	
	修繕料	¥0	
	建物保険料	¥0	
	施設等保守管理委託	¥0	
	建設設計等委託	¥0	
	使用料・賃借料	¥0	
	工事請負費	¥0	
	その他経費	¥0	
	人件費（正職員）	¥0	
	人件費（会計年度任用職員）	¥0	
	人件費（委託職員）	¥0	
	指定管理料	¥0	
コスト計算	合 計	¥0	
	利用者1人あたり	—	
	町民1人あたり	0円/人	
	延床面積1㎡あたり	0円/㎡	
町の負担（支出－収入）		¥0	

※町民一人当たりのコストは、令和7年10月31日時点の住民基本台帳人口（25, 559人）で計算しています。

4. 修繕履歴

年月日	建物名称	経費	内容

5. データ分析

No	項目	結果	点数	<div>施設データ分析 レーダーチャート</div> 
①	施設老朽度	53%	2	
②	利用者負担率	—	0	
③	施設1㎡あたりの維持運営費	0円/㎡	3	
④	施設1㎡あたりの利用者数	—	0	
⑤	利用者1人あたりの維持運営費	—	0	
⑥	利用者1人あたりの公の負担額	—	0	
①施設老朽度				[建設からの経過年数]/[目標耐用年数(60年)]
②利用者負担率				([使用料]+[手数料]+[指定管理者使用料収入])/[町の支出の合計]
③施設1㎡あたりの維持運営費				[町の支出の合計]/[全棟合計延床面積]
④施設1㎡あたりの利用者数				[年間利用者数]/[全棟合計延床面積]
⑤利用者1人あたりの維持運営費				[町の支出の合計]/[年間利用者数]
⑥利用者1人あたりの公の負担額				([町の支出の合計]-[町の収入の合計])/[年間利用者数]
チャート 点数	①	施設老朽度が 30%未満：3、30%以上70%未満：2、70%以上：1、評価不能：0		
	②～⑥	同じ用途分類（大分類）の施設と比較して 上位3割以内：3、中位：2、下位3割以内：1、評価不能：0		

6. 収支分析

	当施設	同分類平均
利用者1人あたり収入	—	74円/人
	—	
([町の収入の合計]+[指定管理者使用料収入])/[年間利用者数]		
利用者1人あたり支出	—	1,065円/人
	—	
[町の支出の合計]/[年間利用者数]		
利用者1人あたり公の負担	—	991円/人
	—	
([町の支出の合計]-[町の収入の合計])/[年間利用者数]		

7. 施設稼働分析

	当施設	同分類平均
1日あたり利用者数	—	200人/日
	—	
[年間利用者数]/[年間運営日数]		
施設1㎡あたり利用者数	—	23人/㎡
	—	
[年間利用者数]/[全棟合計延床面積]		

※同分類平均は、同じ用途分類（大分類）の施設の平均値です。

※当施設の数値の下に表示されるパーセンテージは、同分類平均を基準にして比較したものです。

8. 備考

--

施設No.		20	東員町公共施設カルテ	更新年度	
施設名		東員町総合文化センター		令和7年度	

施設基本情報									
財産分類		施設類型（大分類）			施設類型（小分類）				
行政財産（公共用）		町民文化系施設			文化施設				
所 管 部 署		社会教育課			開設年月日	H1. 2. 28			
設置条例等の名称		東員町総合文化センターの設置及び管理に関する条例							
所在地	東員町大字山田1700番地				小学校区	神田			
敷地面積		18, 041. 00㎡	うち借地面積	7, 823. 00㎡	土地保有状況	町有			
全棟合計延床面積		5, 704. 35㎡	うち借家面積	0. 00㎡	建物保有状況	町有			
施設構成	文化会館、中央公民館、図書館、陶芸棟、陶芸窯棟、プレールーム、附属棟								
棟数	8棟	駐車場台数	265台	併設施設	区分	複合	名称	－	
バリアフリー対応						子育て支援対応			
スロープ		エレベーター		多目的トイレ	車いす専用駐車場	授乳場所		おむつ交換場所	
設置		設置（車いす対応）		3ヶ所		2台		設置	設置
■外観					■所在図				
									

2. 運営情報

【令和6年度実績】

運営形態		直営						
指定管理者・委託先		－						
年間運営日数		356日						
年間利用者数		125,246人						
開始時刻		9:00						
終了時刻		21:30						
運営日/定休日								
月	火	水	木	金	土	日	備考	
開	休：奇数週	開	開	開	開	開		
職員数								
正職員			会計年度任用職員			委託職員		
2			1			4		

※職員数は、施設管理に従事する者の人数を計上

3. コスト情報

【令和6年度実績】

		支		出	
町の支出	燃料費			¥6,582,344	
	光熱水費			¥11,632,309	
	修繕料			¥3,546,140	
	建物保険料			¥462,566	
	施設等保守管理委託			¥7,232,780	
	建設設計等委託			¥2,002,000	
	使用料・賃借料			¥2,413,408	
	工事請負費			¥63,591,000	
	その他経費			¥7,757,214	
	人件費（正職員）			¥8,723,700	
	人件費（会計年度任用職員）			¥2,103,204	
	人件費（委託職員）			¥1,839,684	
	指定管理料			¥0	
	合		計		¥117,886,349
コスト計算	利用者1人あたり			941円/人	
	町民1人あたり			4,612円/人	
	延床面積1㎡あたり			20,666円/㎡	
	町の負担（支出－収入）			¥ 112,958,459	

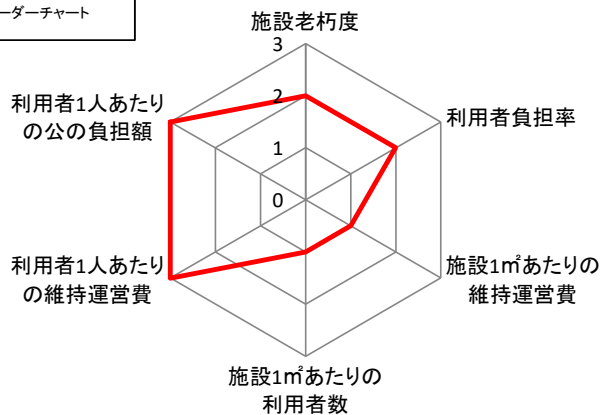
※町民一人当たりのコストは、令和7年10月31日時点の住民基本台帳人口(25,559人)で計算しています。

4. 修繕履歴

年月日	建物名称	経費	内容
H13	本館	¥8,190,000	ホール棟屋根防水修繕
H22	本館	¥1,800,750	文化センター南部分外壁改修
H24	本館	¥42,840,000	文化センター屋上全面防水工事
H25	本館	¥49,914,900	文化センター南側外壁改修
H26	本館	¥45,556,560	文化センター北東側外壁等改修
H27	本館	¥54,810,000	ひばりホール調光装置等改修工事他
H28	本館	¥50,544,000	ひばりホール音響設備装置等改修工事他
H29	本館	¥16,200,000	ひばりホール音響設備装置等改修工事
H30	本館	¥14,904,000	文化センター誘導灯改修工事 他

5. データ分析

No	項目	結果	点数	施設データ分析 レーダーチャート
①	施設老朽度	52%	2	
②	利用者負担率	4.1%	2	
③	施設1㎡あたりの維持運営費	20,666円/㎡	1	
④	施設1㎡あたりの利用者数	22人/㎡	1	
⑤	利用者1人あたりの維持運営費	941円/人	3	
⑥	利用者1人あたりの公の負担額	902円/人	3	
①施設老朽度				[建設からの経過年数]/[目標耐用年数(60年)]
②利用者負担率				([使用料]+[手数料]+[指定管理者使用料収入])/[町の支出の合計]
③施設1㎡あたりの維持運営費				[町の支出の合計]/[全棟合計延床面積]
④施設1㎡あたりの利用者数				[年間利用者数]/[全棟合計延床面積]
⑤利用者1人あたりの維持運営費				[町の支出の合計]/[年間利用者数]
⑥利用者1人あたりの公の負担額				([町の支出の合計]-[町の収入の合計])/[年間利用者数]
チャート 点数	①	施設老朽度が 30%未満：3、30%以上70%未満：2、70%以上：1、評価不能：0		
	②～⑥	同じ用途分類（大分類）の施設と比較して 上位3割以内：3、中位：2、下位3割以内：1、評価不能：0		



6. 収支分析

	当施設	同分類平均
利用者1人あたり収入	39円/人 (53.2%)	74円/人
([町の収入の合計]+[指定管理者使用料収入])/[年間利用者数]		
利用者1人あたり支出	941円/人 (88.4%)	1,065円/人
[町の支出の合計]/[年間利用者数]		
利用者1人あたり公の負担	902円/人 (91.0%)	991円/人
([町の支出の合計]-[町の収入の合計])/[年間利用者数]		

7. 施設稼働分析

	当施設	同分類平均
1日あたり利用者数	352人/日 (175.7%)	200人/日
[年間利用者数]/[年間運営日数]		
施設1㎡あたり利用者数	22人/㎡ (95.7%)	23人/㎡
[年間利用者数]/[全棟合計延床面積]		

※同分類平均は、同じ用途分類（大分類）の施設の平均値です。

※当施設の数値の下に表示されるパーセンテージは、同分類平均を基準にして比較したものです。

8. 備考

--

修繕履歷（別紙）

[illegible]

[illegible]

		東員町公共施設カルテ	更新年度
施設No.	21		令和7年度
施設名		笹尾コミュニティセンター	

1. 施設基本情報	
財産分類	
施設類型（大分類）	
施設類型（小分類）	
行政財産（公共用）	
町民文化系施設	
交流施設	
所 管 部 署	社会教育課
開設年月日	H3. 4. 1
設置条例等の名称	笹尾コミュニティセンターの設置及び管理に関する条例
所在地	東員町笹尾東二丁目5番3
小学校区	笹尾東
敷地面積	568.64㎡
うち借地面積	0.00㎡
土地保有状況	町有
全棟合計延床面積	670.52㎡
うち借家面積	0.00㎡
建物保有状況	町有
施設構成	事務室、多目的ホール、談話ロビー、和室、研修室、会議室、調理室
棟数	1棟
駐車場台数	24台
併設施設	区分
単独	名称
ー	ー
バリアフリー対応	
子育て支援対応	
スロープ	エレベーター
多目的トイレ	車いす専用駐車場
授乳場所	おむつ交換場所
設置	未設置
未設置	未設置
1台	未設置
未設置	未設置
■外観	■所在図
	

2. 運営情報		【令和6年度実績】	
運営形態		直営	
指定管理者・委託先		ー	
年間運営日数		330日	
年間利用者数		16,075人	
開始時刻		9:00	
終了時刻		21:30	
運営日/定休日			
月	火	水	木
金	土	日	備考
館	休：奇数番	開	開
職員数			
正職員		会計年度任用職員	
		委託職員	
		4	
※職員数は、施設管理に従事する者の人数を計上			
3. コスト情報		【令和6年度実績】	
支		出	
町の支出	燃料費	¥0	
	光熱水費	¥1,625,277	
	修繕料	¥92,510	
	建物保険料	¥43,286	
	施設等保守管理委託	¥1,204,830	
	建設設計等委託	¥1,947,000	
	使用料・賃借料	¥181,754	
	工事請負費	¥9,749,300	
	その他経費	¥173,298	
	人件費（正職員）	¥0	
	人件費（会計年度任用職員）	¥4,092,607	
	人件費（委託職員）	¥0	
	指定管理料	¥0	
	合 計	¥19,109,862	
コスト計算	利用者1人あたり	1,189円/人	
	町民1人あたり	748円/人	
	延床面積1㎡あたり	28,500円/㎡	
	町の負担(支出ー収入)	¥ 17,364,042	
収入			
町の収入	使用料	¥1,740,700	
	手数料	¥0	
	その他収入	¥5,120	
	合 計	¥1,745,820	
指定管理者 使用料収入		¥0	

※町民一人当たりのコストは、令和7年10月31日時点の住民基本台帳人口(25,559人)で計算しています。

4. 修繕履歴

年月日	建物名称	経費	内容
H11. 3	本館	¥4, 095, 000	台風7号による漏水箇所の補修（シーリング、外壁タイルなど）
H16. 3	本館	¥16, 800, 000	外壁等漏水補修、内装補修
R2. 12	本館	¥10, 951, 600	屋上等防水工事
R3. 12	本館	¥18, 590, 000	空調改修・LED化工事
R4. 12	本館	¥2, 759, 900	屋上受変電設備改修工事
R6. 2	本館	¥14, 036, 000	外壁等改修工事
R7. 1	本館	¥9, 749, 300	トイレバリアフリー化・換気設備改修工事

5. データ分析

No	項目	結果	点数	施設データ分析 レーダーチャート
①	施設老朽度	48%	2	<p>施設老朽度</p> <p>利用者1人あたりの公の負担額</p> <p>利用者負担率</p> <p>施設1㎡あたりの維持運営費</p> <p>施設1㎡あたりの利用者数</p> <p>利用者1人あたりの維持運営費</p>
②	利用者負担率	9.1%	3	
③	施設1㎡あたりの維持運営費	28,500円/㎡	1	
④	施設1㎡あたりの利用者数	24人/㎡	3	
⑤	利用者1人あたりの維持運営費	1,189円/人	1	
⑥	利用者1人あたりの公の負担額	1,080円/人	1	
①施設老朽度				[建設からの経過年数]/[目標耐用年数（60年）]
②利用者負担率				([使用料]+[手数料]+[指定管理者使用料収入])/[町の支出の合計]
③施設1㎡あたりの維持運営費				[町の支出の合計]/[全棟合計延床面積]
④施設1㎡あたりの利用者数				[年間利用者数]/[全棟合計延床面積]
⑤利用者1人あたりの維持運営費				[町の支出の合計]/[年間利用者数]
⑥利用者1人あたりの公の負担額				([町の支出の合計]-[町の収入の合計])/[年間利用者数]
チャート 点数	①	施設老朽度が 30%未満：3、30%以上70%未満：2、70%以上：1、評価不能：0		
	②～⑥	同じ用途分類（大分類）の施設と比較して 上位3割以内：3、中位：2、下位3割以内：1、評価不能：0		

6. 収支分析

	当施設	同分類平均
利用者1人あたり収入	109円/人 (146.8%)	74円/人
([町の収入の合計]+[指定管理者使用料収入])/[年間利用者数]		
利用者1人あたり支出	1,189円/人 (111.6%)	1,065円/人
[町の支出の合計]/[年間利用者数]		
利用者1人あたり公の負担	1,080円/人 (109.0%)	991円/人
([町の支出の合計]-[町の収入の合計])/[年間利用者数]		

7. 施設稼働分析

	当施設	同分類平均
1日あたり利用者数	49人/日 (24.3%)	200人/日
[年間利用者数]/[年間運営日数]		
施設1㎡あたり利用者数	24人/㎡ (104.3%)	23人/㎡
[年間利用者数]/[全棟合計延床面積]		

※同分類平均は、同じ用途分類（大分類）の施設の平均値です。

※当施設の数値の下に表示されるパーセンテージは、同分類平均を基準にして比較したものです。

8. 備考

--

施設No.		22	東員町公共施設カルテ		更新年度
施設名		東員町立東員保育園			令和7年度

1. 施設基本情報

財産分類			施設類型（大分類）				施設類型（小分類）				
行政財産（公共用）			子育て支援施設				保育園				
所 管 部 署		教育総務課					開設年月日 <td colspan="2">H11. 4. 1</td>		H11. 4. 1		
設置条例等の名称		東員町立保育所設置条例									
所在地	東員町大字六把野新田111番地						小学校区		神田		
敷地面積		4, 965. 00㎡		うち借地面積		0. 00㎡		土地保有状況		町有	
全棟合計延床面積		1, 409. 00㎡		うち借家面積		0. 00㎡		建物保有状況		町有	
施設構成		保育園舎									
棟数	1棟	駐車場台数	83（神田幼と共有）		併設施設	区分	併設	名称	東員町立神田幼稚園		
バリアフリー対応								子育て支援対応			
スロープ		エレベーター		多目的トイレ		車いす専用駐車場		授乳場所		おむつ交換場所	
一部設置		未設置		1ヶ所（神田幼と共有）		未設置		未設置		設置	

■外観



■所在図



2. 運営情報

【令和6年度実績】

運営形態					直営		
指定管理者・委託先					－		
年間運営日数					243日		
年間利用者数					156人		
開始時刻					7:30		
終了時刻					18:30		
運営日/定休日							
月	火	水	木	金	土	日	備考
開	開	開	開	開	開	休：毎週	
職員数							
正職員			会計年度任用職員			委託職員	
10			50			1	

※職員数は、施設に勤務する全職員を計上

収		入	
町の収入	使用料	¥1,882	
	手数料	¥0	
	その他収入	¥0	
	合 計	¥1,882	
指定管理者 使用料収入		¥0	

3. コスト情報

【令和6年度実績】

支		出	
町の支出	燃料費	¥0	
	光熱水費	¥2,671,735	
	修繕料	¥727,302	
	建物保険料	¥246,996	
	施設等保守管理委託	¥327,254	
	建設設計等委託	¥0	
	使用料・賃借料	¥106,297	
	工事請負費	¥0	
	その他経費	¥5,558,911	
	人件費（正職員）	¥44,046,954	
	人件費（会計年度任用職員）	¥78,409,084	
	人件費（委託職員）	¥3,917,661	
	指定管理料	¥0	
	合 計	¥136,012,194	
コスト計算	利用者1人あたり	871,873円/人	
	町民1人あたり	5,321円/人	
	延床面積1㎡あたり	96,531円/㎡	
	町の負担（支出－収入）	¥ 136,010,312	

※町民一人当たりのコストは、令和7年10月31日時点の住民基本台帳人口（25,559人）で計算しています。

4. 修繕履歴

年月日	建物名称	経費	内容
H22. 8	本館	¥1, 984, 500	給食室雨漏り修繕
H25. 6	本館	¥2, 703, 561	非常用自家発電設備修繕
H27. 6	本館	¥1, 134, 000	ガス回転釜改修
R2. 1	本館	¥9, 738, 850	遊戯室・園児室空調設備改修
R2. 12	本館	¥13, 200, 000	園児室等空調設備改修
R4年度	本館	¥1, 926, 100	屋根・外壁改修工事
R5年度	駐車場	¥11, 814, 000	駐車場整備工事

5. データ分析

No	項目	結果	点数	施設データ分析 レーダーチャート
①	施設老朽度	35%	2	
②	利用者負担率	0.0%	3	
③	施設1㎡あたりの維持運営費	96,531円/㎡	2	
④	施設1㎡あたりの利用者数	0.11人/㎡	1	
⑤	利用者1人あたりの維持運営費	871,873円/人	2	
⑥	利用者1人あたりの公の負担額	871,861円/人	2	

施設老朽度

利用者1人あたりの公の負担額

利用者負担率

施設1㎡あたりの維持運営費

施設1㎡あたりの利用者数

利用者1人あたりの維持運営費

①施設老朽度		[建設からの経過年数]/[目標耐用年数（60年）]	
②利用者負担率		([使用料]+[手数料]+[指定管理者使用料収入])/[町の支出の合計]	
③施設1㎡あたりの維持運営費		[町の支出の合計]/[全棟合計延床面積]	
④施設1㎡あたりの利用者数		[年間利用者数]/[全棟合計延床面積]	
⑤利用者1人あたりの維持運営費		[町の支出の合計]/[年間利用者数]	
⑥利用者1人あたりの公の負担額		([町の支出の合計]-[町の収入の合計])/[年間利用者数]	

チャート 点数	①	施設老朽度が 30%未満：3、30%以上70%未満：2、70%以上：1、評価不能：0
	②～⑥	同じ用途分類（大分類）の施設と比較して 上位3割以内：3、中位：2、下位3割以内：1、評価不能：0

6. 収支分析

	当施設	同分類平均
利用者1人あたり収入	12円/人 (95. 2%)	13 円/人
([町の収入の合計]+[指定管理者使用料収入])/[年間利用者数]		
利用者1人あたり支出	871, 873円/人 (148. 7%)	586, 449 円/人
[町の支出の合計]/[年間利用者数]		
利用者1人あたり公の負担	871, 861円/人 (148. 7%)	586, 437 円/人
([町の支出の合計]-[町の収入の合計])/[年間利用者数]		

7. 施設稼働分析

	当施設	同分類平均
1日あたり利用者数	0. 6人/日 (58. 6%)	1. 0963209人/日
[年間利用者数]/[年間運営日数]		
施設1㎡あたり利用者数	0. 11人/㎡ (5. 8%)	1. 9085812人/㎡
[年間利用者数]/[全棟合計延床面積]		

※同分類平均は、同じ用途分類（大分類）の施設の平均値です。

※当施設の数値の下に表示されるパーセンテージは、同分類平均を基準にして比較したものです。

8. 備考

※人件費は、施設に勤務する全職員分を計上

施設No.		23	東員町公共施設カルテ	更新年度	
施設名		東員町立いなべ保育園		令和7年度	

1. 施設基本情報

財産分類		施設類型（大分類）		施設類型（小分類）							
行政財産（公共用）		子育て支援施設		保育園							
所 管 部 署	教育総務課			開設年月日	H18.1.4						
設置条例等の名称		東員町立保育所設置条例									
所在地	東員町大字大木1075番地			小学校区	稲部						
敷地面積		3,896.00㎡	うち借地面積	0.00㎡	土地保有状況	町有					
全棟合計延床面積		578.00㎡	うち借家面積	0.00㎡	建物保有状況	町有					
施設構成		保育園舎									
棟数	1棟	駐車場台数	34（稲部幼と共有）	併設施設	区分	併設	名称	東員町立稲部幼稚園			
バリアフリー対応							子育て支援対応				
スロープ		エレベーター		多目的トイレ		車いす専用駐車場		授乳場所		おむつ交換場所	
設置		未設置		1ヶ所（稲部幼と共有）		1台（稲部幼と共有）		未設置		設置	

■外観



■所在図



2. 運営情報

【令和6年度実績】

運営形態		直営						
指定管理者・委託先		－						
年間運営日数		243日						
年間利用者数		135人						
開始時刻		7:30						
終了時刻		18:30						
運営日/定休日								
月	火	水	木	金	土	日	備考	
開	開	開	開	開	休：毎週	休：毎週		
職員数								
正職員			会計年度任用職員			委託職員		
11			45			1		

※職員数は、施設に勤務する全職員を計上

3. コスト情報

【令和6年度実績】

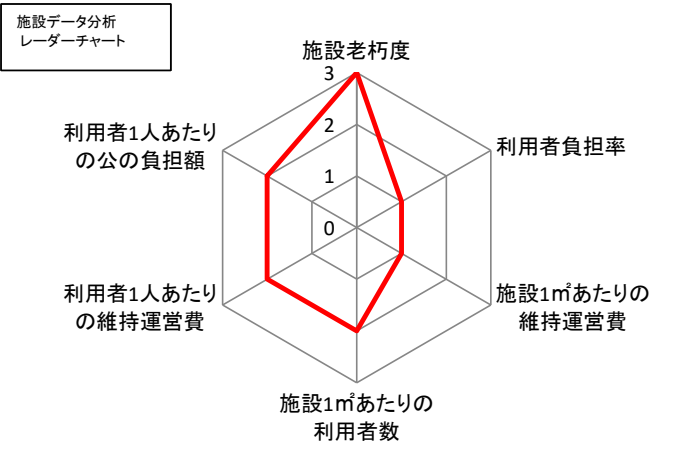
		支		出	
町の支出	燃料費			¥0	
	光熱水費			¥1,460,066	
	修繕料			¥416,130	
	建物保険料			¥148,954	
	施設等保守管理委託			¥327,252	
	建設設計等委託			¥0	
	使用料・賃借料			¥106,295	
	工事請負費			¥0	
	その他経費			¥5,558,909	
	人件費（正職員）			¥30,804,524	
	人件費（会計年度任用職員）			¥60,894,831	
	人件費（委託職員）			¥3,917,661	
指定管理料			¥0		
	合		計		¥103,634,622
コスト計算	利用者1人あたり			767,664円/人	
	町民1人あたり			4,055円/人	
	延床面積1㎡あたり			179,299円/㎡	
	町の負担（支出－収入）			¥ 103,634,622	

※町民一人当たりのコストは、令和7年10月31日時点の住民基本台帳人口（25,559人）で計算しています。

4. 修繕履歴

年月日	建物名称	経費	内容
H30. 8	本館	¥5,130,000	調理室・職員室空調改修

5. データ分析

No	項目	結果	点数	施設データ分析 レーダーチャート
①	施設老朽度	23%	3	
②	利用者負担率	0.00%	1	
③	施設1㎡あたりの維持運営費	179,299円/㎡	1	
④	施設1㎡あたりの利用者数	0.23人/㎡	2	
⑤	利用者1人あたりの維持運営費	767,664円/人	2	
⑥	利用者1人あたりの公の負担額	767,664円/人	2	
				
①施設老朽度				[建設からの経過年数]/[目標耐用年数（60年）]
②利用者負担率				([使用料]+[手数料]+[指定管理者使用料収入])/[町の支出の合計]
③施設1㎡あたりの維持運営費				[町の支出の合計]/[全棟合計延床面積]
④施設1㎡あたりの利用者数				[年間利用者数]/[全棟合計延床面積]
⑤利用者1人あたりの維持運営費				[町の支出の合計]/[年間利用者数]
⑥利用者1人あたりの公の負担額				([町の支出の合計]-[町の収入の合計])/[年間利用者数]
チャート 点数	①	施設老朽度が 30%未満：3、30%以上70%未満：2、70%以上：1、評価不能：0		
	②～⑥	同じ用途分類（大分類）の施設と比較して 上位3割以内：3、中位：2、下位3割以内：1、評価不能：0		

6. 収支分析

	当施設	同分類平均
利用者1人あたり収入	0円/人 (0.0%)	13 円/人
([町の収入の合計]+[指定管理者使用料収入])/[年間利用者数]		
利用者1人あたり支出	767,664円/人 (130.9%)	586,449 円/人
[町の支出の合計]/[年間利用者数]		
利用者1人あたり公の負担	767,664円/人 (130.9%)	586,437 円/人
([町の支出の合計]-[町の収入の合計])/[年間利用者数]		

7. 施設稼働分析

	当施設	同分類平均
1日あたり利用者数	0.6人/日 (50.7%)	1.0963209人/日
[年間利用者数]/[年間運営日数]		
施設1㎡あたり利用者数	0.2人/㎡ (12.2%)	1.9085812人/㎡
[年間利用者数]/[全棟合計延床面積]		

※同分類平均は、同じ用途分類（大分類）の施設の平均値です。

※当施設の数値の下に表示されるパーセンテージは、同分類平均を基準にして比較したものです。

8. 備考

※人件費は、施設に勤務する全職員分を計上

更新年度
令和7年度

1. 施設基本情報									
財産分類			施設類型（大分類）				施設類型（小分類）		
行政財産（公共有）			子育て支援施設				保育園		
所 管 部 署		教育総務課					開設年月日		H17.4.1
設置条例等の名称		東員町立保育所設置条例							
所在地		東員町大字長深690番地					小学校区		三和
敷地面積		2,906.00㎡		うち借地面積		0.00㎡		土地保有状況	町有
全棟合計延床面積		663.72㎡		うち借家面積		0.00㎡		建物保有状況	町有
施設構成		保育園舎							
棟数	1棟	駐車場台数	54台	併設施設	区分	併設	名称	東員町立三和幼稚園	
バリアフリー対応							子育て支援対応		
スロープ		エレベーター		多目的トイレ		車いす専用駐車場		授乳場所	
設置		未設置		未設置		1台		未設置	
■外観		■所在図							
									

運営形態					直営		
指定管理者・委託先					—		
年間運営日数					243日		
年間利用者数					87人		
開始時刻					7:30		
終了時刻					18:30		
運営日/定休日							
月	火	水	木	金	土	日	備考
開	開	開	開	開	休：毎週	休：毎週	
職員数							
正職員			会計年度任用職員			委託職員	
6			30			0	

収		入
町の収入	使用料	¥9,974
	手数料	¥0
	その他収入	¥0
	合 計	¥9,974
指定管理者 使用料収入		¥0

支		出
町の支出	燃料費	¥0
	光熱水費	¥2, 132, 098
	修繕料	¥555, 280
	建物保険料	¥214, 956
	施設等保守管理委託	¥327, 252
	建設設計等委託	¥0
	使用料・賃借料	¥106, 295
	工事請負費	¥0
	その他経費	¥5, 558, 909
	人件費（正職員）	¥28, 547, 519
	人件費（会計年度任用職員）	¥60, 595, 983
	人件費（委託職員）	¥0
	指定管理料	¥0
	合 計	¥98, 038, 292
コスト計算	利用者1人あたり	1, 126, 877円/人
	町民1人あたり	3, 836円/人
	延床面積1㎡あたり	147, 710円/㎡
町の負担（支出－収入）		¥ 98, 028, 318

※町民一人当たりのコストは、令和7年10月31日時点の住民基本台帳人口(25,559人)で計算しています。

4. 修繕履歴

年月日	建物名称	経費	内容

5. データ分析

No	項目	結果	点数	施設データ分析 レーダーチャート
①	施設老朽度	25%	3	
②	利用者負担率	0.01%	3	
③	施設1㎡あたりの維持運営費	147,710円/㎡	2	
④	施設1㎡あたりの利用者数	0.13人/㎡	1	
⑤	利用者1人あたりの維持運営費	1,126,877円/人	1	
⑥	利用者1人あたりの公の負担額	1,126,762円/人	1	
①施設老朽度				[建設からの経過年数]/[目標耐用年数(60年)]
②利用者負担率				([使用料]+[手数料]+[指定管理者使用料収入])/[町の支出の合計]
③施設1㎡あたりの維持運営費				[町の支出の合計]/[全棟合計延床面積]
④施設1㎡あたりの利用者数				[年間利用者数]/[全棟合計延床面積]
⑤利用者1人あたりの維持運営費				[町の支出の合計]/[年間利用者数]
⑥利用者1人あたりの公の負担額				([町の支出の合計]-[町の収入の合計])/[年間利用者数]
チャート 点数	①	施設老朽度が 30%未満：3、30%以上70%未満：2、70%以上：1、評価不能：0		
	②～⑥	同じ用途分類（大分類）の施設と比較して 上位3割以内：3、中位：2、下位3割以内：1、評価不能：0		

6. 収支分析

	当施設	同分類平均
利用者1人あたり収入	115円/人 (904.8%)	13 円/人
([町の収入の合計]+[指定管理者使用料収入])/[年間利用者数]		
利用者1人あたり支出	1,126,877円/人 (192.2%)	586,449 円/人
[町の支出の合計]/[年間利用者数]		
利用者1人あたり公の負担	1,126,762円/人 (192.1%)	586,437 円/人
([町の支出の合計]-[町の収入の合計])/[年間利用者数]		

7. 施設稼働分析

	当施設	同分類平均
1日あたり利用者数	0.4人/日 (32.7%)	1.0963209人/日
[年間利用者数]/[年間運営日数]		
施設1㎡あたり利用者数	0.1人/㎡ (6.9%)	1.9085812人/㎡
[年間利用者数]/[全棟合計延床面積]		

※同分類平均は、同じ用途分類（大分類）の施設の平均値です。

※当施設の数値の下に表示されるパーセンテージは、同分類平均を基準にして比較したものです。

8. 備考

※人件費は、施設に勤務する全職員分を計上

施設No.		25	東員町公共施設カルテ		更新年度
施設名		東員町立笹尾第一保育園			令和7年度

1. 施設基本情報	
財産分類	
施設類型（大分類）	
施設類型（小分類）	
行政財産（公共用）	
子育て支援施設	
保育園	
所 管 部 署	教育総務課
開設年月日	S57.4.1
設置条例等の名称	東員町立保育所設置条例
所在地	東員町笹尾西二丁目31番1
小学校区	笹尾西
敷地面積	4,610.00㎡
うち借地面積	0.00㎡
土地保有状況	町有
全棟合計延床面積	590.00㎡
うち借家面積	0.00㎡
建物保有状況	町有
施設構成	保育園舎
棟数	1棟
駐車場台数	15（笹尾西幼と共有）
併設施設	併設施設
区分	併設
名称	東員町立笹尾西幼稚園
バリアフリー対応	
子育て支援対応	
スロープ	エレベーター
多目的トイレ	車いす専用駐車場
授乳場所	おむつ交換場所
未設置	未設置
未設置	未設置
未設置	未設置
未設置	未設置
未設置	未設置
未設置	未設置

■外観	■所在図
	

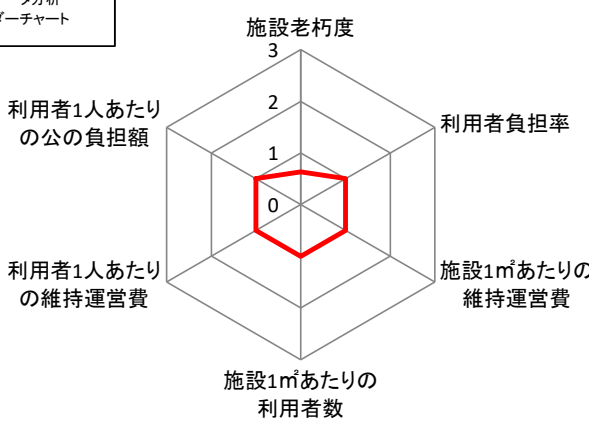
2. 運営情報		【令和6年度実績】	
運営形態		直営	
指定管理者・委託先		—	
年間運営日数		243日	
年間利用者数		84人	
開始時刻		7:30	
終了時刻		18:30	
運営日/定休日			
月	火	水	木
金	土	日	備考
開	開	開	開
休	毎週	休	毎週
職員数			
正職員		会計年度任用職員	
委託職員			
5		26	
1			
※職員数は、施設に勤務する全職員を計上			
3. コスト情報		【令和6年度実績】	
支		出	
燃料費		¥0	
光熱水費		¥1,419,594	
修繕料		¥649,275	
建物保険料		¥21,701	
施設等保守管理委託		¥327,252	
建設設計等委託		¥261,030	
使用料・賃借料		¥106,295	
工事請負費		¥6,289,580	
その他経費		¥5,558,909	
人件費（正職員）		¥18,931,629	
人件費（会計年度任用職員）		¥60,823,202	
人件費（委託職員）		¥3,917,674	
指定管理料		¥0	
合 計		¥98,306,141	
利用者1人あたり		1,170,311円/人	
町民1人あたり		3,846円/人	
延床面積1㎡あたり		166,621円/㎡	
町の負担（支出－収入）		¥ 98,306,141	
町 収入			
使用料		¥0	
手数料		¥0	
その他収入		¥0	
合 計		¥0	
指定管理者 使用料収入		¥0	

※町民一人当たりのコストは、令和7年10月31日時点の住民基本台帳人口（25,559人）で計算しています。

4. 修繕履歴

年月日	建物名称	経費	内容
R4年度	本館	¥11,585,200	空調設備改修工事
R6年度	本館	¥6,289,580	外壁等改修工事

5. データ分析

No	項目	結果	点数	施設データ分析 レーダーチャート
①	施設老朽度	63%	1	
②	利用者負担率	0.00%	1	
③	施設1㎡あたりの維持運営費	166,621円/㎡	1	
④	施設1㎡あたりの利用者数	0.14人/㎡	1	
⑤	利用者1人あたりの維持運営費	1,170,311円/人	1	
⑥	利用者1人あたりの公の負担額	1,170,311円/人	1	
①施設老朽度				[建設からの経過年数]/[目標耐用年数（60年）]
②利用者負担率				([使用料]+[手数料]+[指定管理者使用料収入])/[町の支出の合計]
③施設1㎡あたりの維持運営費				[町の支出の合計]/[全棟合計延床面積]
④施設1㎡あたりの利用者数				[年間利用者数]/[全棟合計延床面積]
⑤利用者1人あたりの維持運営費				[町の支出の合計]/[年間利用者数]
⑥利用者1人あたりの公の負担額				([町の支出の合計]-[町の収入の合計])/[年間利用者数]
チャート 点数	①	施設老朽度が 30%未満：3、30%以上70%未満：2、70%以上：1、評価不能：0		
	②～⑥	同じ用途分類（大分類）の施設と比較して 上位3割以内：3、中位：2、下位3割以内：1、評価不能：0		

6. 収支分析

	当施設	同分類平均
利用者1人あたり収入	0円/人 (0.0%)	13 円/人
([町の収入の合計]+[指定管理者使用料収入])/[年間利用者数]		
利用者1人あたり支出	1,170,311円/人 (199.6%)	586,449 円/人
[町の支出の合計]/[年間利用者数]		
利用者1人あたり公の負担	1,170,311円/人 (199.6%)	586,437 円/人
([町の支出の合計]-[町の収入の合計])/[年間利用者数]		

7. 施設稼働分析

	当施設	同分類平均
1日あたり利用者数	0.3人/日 (31.5%)	1.0963209人/日
[年間利用者数]/[年間運営日数]		
施設1㎡あたり利用者数	0.1人/㎡ (7.5%)	1.9085812人/㎡
[年間利用者数]/[全棟合計延床面積]		

※同分類平均は、同じ用途分類（大分類）の施設の平均値です。

※当施設の数値の下に表示されるパーセンテージは、同分類平均を基準にして比較したものです。

8. 備考

※人件費は、施設に勤務する全職員分を計上

施設No.		26	東員町公共施設カルテ		更新年度
施設名		東員町立笹尾第二保育園			令和7年度

施設基本情報									
財産分類		施設類型（大分類）		施設類型（小分類）					
行政財産（公共用）		子育て支援施設		保育園					
所 管 部 署		教育総務課		開設年月日	H20. 4. 1				
設置条例等の名称		東員町立保育所設置条例							
所在地	東員町笹尾東四丁目28番			小学校区	笹尾東				
敷地面積		2, 131. 00㎡	うち借地面積	0. 00㎡	土地保有状況	町有			
全棟合計延床面積		625. 00㎡	うち借家面積	0. 00㎡	建物保有状況	町有			
施設構成		保育園舎							
棟数	1棟	駐車場台数	59（笹尾東幼と共有）	併設施設	区分	併設	名称	東員町立笹尾東幼稚園	
バリアフリー対応							子育て支援対応		
スロープ		エレベーター		多目的トイレ		車いす専用駐車場		授乳場所	おむつ交換場所
設置		未設置		1ヶ所（笹尾東幼と共有）		1台（笹尾東幼と共有）		未設置	未設置
■外観							■所在図		
									

2. 運営情報

【令和6年度実績】

運営形態		直営						
指定管理者・委託先		－						
年間運営日数		243日						
年間利用者数		98人						
開始時刻		7:30						
終了時刻		18:30						
運営日/定休日								
月	火	水	木	金	土	日	備考	
開	開	開	開	開	休：毎週	休：毎週		
職員数								
正職員			会計年度任用職員			委託職員		
6			27			0		

※職員数は、施設に勤務する全職員を計上

3. コスト情報

【令和6年度実績】

		支		出	
町の支出	燃料費			¥0	
	光熱水費			¥1, 588, 184	
	修繕料			¥908, 930	
	建物保険料			¥160, 176	
	施設等保守管理委託			¥327, 252	
	建設設計等委託			¥0	
	使用料・賃借料			¥106, 295	
	工事請負費			¥0	
	その他経費			¥5, 558, 909	
	人件費（正職員）			¥23, 720, 831	
	人件費（会計年度任用職員）			¥52, 106, 517	
	人件費（委託職員）			¥0	
指定管理料			¥0		
	合	計	¥84, 477, 094		
コスト計算	利用者1人あたり			862, 011円/人	
	町民1人あたり			3, 305円/人	
	延床面積1㎡あたり			135, 163円/㎡	
	町の負担（支出－収入）			¥ 84, 477, 094	

※町民一人当たりのコストは、令和7年10月31日時点の住民基本台帳人口（25, 559人）で計算しています。

4. 修繕履歴

年月日	建物名称	経費	内容
H23. 12	本館	¥4, 284, 000	屋根等改修
R4年度	本館	¥11, 585, 200	空調設備改修工事
R5年度	本館	¥4, 651, 900	手洗い等改修工事

5. データ分析

No	項目	結果	点数	施設データ分析 レーダーチャート
①	施設老朽度	20%	3	<p>施設老朽度 3 2 1 0</p> <p>利用者1人あたりの公の負担額</p> <p>利用者負担率</p> <p>施設1㎡あたりの維持運営費</p> <p>施設1㎡あたりの利用者数</p> <p>利用者1人あたりの維持運営費</p>
②	利用者負担率	0.00%	1	
③	施設1㎡あたりの維持運営費	135,163円/㎡	2	
④	施設1㎡あたりの利用者数	0.16人/㎡	2	
⑤	利用者1人あたりの維持運営費	862,011円/人	2	
⑥	利用者1人あたりの公の負担額	862,011円/人	2	
①施設老朽度				[建設からの経過年数]/[目標耐用年数(60年)]
②利用者負担率				([使用料]+[手数料]+[指定管理者使用料収入])/[町の支出の合計]
③施設1㎡あたりの維持運営費				[町の支出の合計]/[全棟合計延床面積]
④施設1㎡あたりの利用者数				[年間利用者数]/[全棟合計延床面積]
⑤利用者1人あたりの維持運営費				[町の支出の合計]/[年間利用者数]
⑥利用者1人あたりの公の負担額				([町の支出の合計]-[町の収入の合計])/[年間利用者数]
チャート 点数	①	施設老朽度が 30%未満 : 3、30%以上70%未満 : 2、70%以上 : 1、評価不能 : 0		
	②～⑥	同じ用途分類(大分類)の施設と比較して 上位3割以内 : 3、中位 : 2、下位3割以内 : 1、評価不能 : 0		

6. 収支分析

	当施設	同分類平均
利用者1人あたり収入	0円/人 (0. 0%)	13 円/人
([町の収入の合計]+[指定管理者使用料収入])/[年間利用者数]		
利用者1人あたり支出	862, 011円/人 (147. 0%)	586, 449 円/人
[町の支出の合計]/[年間利用者数]		
利用者1人あたり公の負担	862, 011円/人 (147. 0%)	586, 437 円/人
([町の支出の合計]-[町の収入の合計])/[年間利用者数]		

7. 施設稼働分析

	当施設	同分類平均
1日あたり利用者数	0. 4人/日 (36. 8%)	1. 0963209人/日
[年間利用者数]/[年間運営日数]		
施設1㎡あたり利用者数	0. 2人/㎡ (8. 2%)	1. 9085812人/㎡
[年間利用者数]/[全棟合計延床面積]		

※同分類平均は、同じ用途分類（大分類）の施設の平均値です。

※当施設の数値の下に表示されるパーセンテージは、同分類平均を基準にして比較したものです。

8. 備考

※人件費は、施設に勤務する全職員分を計上

施設No.		27	東員町公共施設カルテ		更新年度
施設名		東員町立しろやま保育園			令和7年度

1. 施設基本情報											
財産分類		施設類型（大分類）		施設類型（小分類）							
行政財産（公共用）		子育て支援施設		保育園							
所 管 部 署	教育総務課			開設年月日	H19. 4. 1						
設置条例等の名称		東員町立保育所設置条例									
所在地	東員町大字城山一丁目43番			小学校区	城山						
敷地面積		1, 393. 00㎡	うち借地面積	0. 00㎡	土地保有状況	町有					
全棟合計延床面積		333. 00㎡	うち借家面積	0. 00㎡	建物保有状況	町有					
施設構成		園舎									
棟数	1棟	駐車場台数	60（城山幼と共有）	併設施設	区分	併設	名称	東員町立城山幼稚園			
バリアフリー対応							子育て支援対応				
スロープ		エレベーター		多目的トイレ		車いす専用駐車場		授乳場所		おむつ交換場所	
設置		未設置		1ヶ所（城山幼と共有）		未設置		未設置		未設置	
■外観						■所在図					
											

2. 運営情報

【令和6年度実績】

運営形態		直営						
指定管理者・委託先		－						
年間運営日数		243日						
年間利用者数		90人						
開始時刻		7:30						
終了時刻		18:30						
運営日/定休日								
月	火	水	木	金	土	日	備考	
開	開	開	開	開	休：毎週	休：毎週		
職員数								
正職員		会計年度任用職員				委託職員		
7		37				0		

※職員数は、施設に勤務する全職員を計上

3. コスト情報

【令和6年度実績】

		支		出	
町の支出	燃料費			¥0	
	光熱水費			¥1,480,882	
	修繕料			¥812,735	
	建物保険料			¥23,218	
	施設等保守管理委託			¥327,252	
	建設設計等委託			¥0	
	使用料・賃借料			¥106,295	
	工事請負費			¥0	
	その他経費			¥5,558,909	
	人件費（正職員）			¥32,549,066	
	人件費（会計年度任用職員）			¥50,803,135	
	人件費（委託職員）			¥0	
指定管理料			¥0		
	合		計		¥91,661,492
コスト計算	利用者1人あたり			1,018,461円/人	
	町民1人あたり			3,586円/人	
	延床面積1㎡あたり			275,260円/㎡	
	町の負担（支出－収入）			¥ 91,661,492	

※町民一人当たりのコストは、令和7年10月31日時点の住民基本台帳人口(25,559人)で計算しています。

4. 修繕履歴

年月日	建物名称	経費	内容
R5年度	園舎	¥1,072,500	しろやま保育園手洗い改修修繕

5. データ分析

No	項目	結果	点数	施設データ分析 レーダーチャート
①	施設老朽度	22%	3	<p>施設老朽度</p> <p>利用者1人あたりの公の負担額</p> <p>利用者負担率</p> <p>施設1㎡あたりの維持運営費</p> <p>施設1㎡あたりの利用者数</p> <p>利用者1人あたりの維持運営費</p>
②	利用者負担率	0.00%	1	
③	施設1㎡あたりの維持運営費	275,260円/㎡	1	
④	施設1㎡あたりの利用者数	0.27人/㎡	2	
⑤	利用者1人あたりの維持運営費	1,018,461円/人	1	
⑥	利用者1人あたりの公の負担額	1,018,461円/人	1	
①施設老朽度				[建設からの経過年数]/[目標耐用年数(60年)]
②利用者負担率				([使用料]+[手数料]+[指定管理者使用料収入])/[町の支出の合計]
③施設1㎡あたりの維持運営費				[町の支出の合計]/[全棟合計延床面積]
④施設1㎡あたりの利用者数				[年間利用者数]/[全棟合計延床面積]
⑤利用者1人あたりの維持運営費				[町の支出の合計]/[年間利用者数]
⑥利用者1人あたりの公の負担額				([町の支出の合計]-[町の収入の合計])/[年間利用者数]
チャート 点数	①	施設老朽度が 30%未満: 3、30%以上70%未満: 2、70%以上: 1、評価不能: 0		
	②～⑥	同じ用途分類(大分類)の施設と比較して 上位3割以内: 3、中位: 2、下位3割以内: 1、評価不能: 0		

6. 収支分析

	当施設	同分類平均
利用者1人あたり収入	0円/人 (0.0%)	13 円/人
([町の収入の合計]+[指定管理者使用料収入])/[年間利用者数]		
利用者1人あたり支出	1,018,461円/人 (173.7%)	586,449 円/人
[町の支出の合計]/[年間利用者数]		
利用者1人あたり公の負担	1,018,461円/人 (173.7%)	586,437 円/人
([町の支出の合計]-[町の収入の合計])/[年間利用者数]		

7. 施設稼働分析

	当施設	同分類平均
1日あたり利用者数	0.4人/日 (33.8%)	1.0963209人/日
[年間利用者数]/[年間運営日数]		
施設1㎡あたり利用者数	0.3人/㎡ (14.2%)	1.9085812人/㎡
[年間利用者数]/[全棟合計延床面積]		

※同分類平均は、同じ用途分類(大分類)の施設の平均値です。

※当施設の数値の下に表示されるパーセンテージは、同分類平均を基準にして比較したものです。

8. 備考

※人件費は、施設に勤務する全職員分を計上

施設No.		28	東員町公共施設カルテ		更新年度
施設名		第1 神田学童保育所			令和7年度

施設基本情報									
財産分類			施設類型（大分類）				施設類型（小分類）		
行政財産（公共用）			子育て支援施設				子育て支援施設		
所 管 部 署		子ども家庭課					開設年月日		H15. 8. 25
設置条例等の名称		－							
所在地	東員町大字六把野新田100番地						小学校区	神田	
敷地面積		438. 89㎡		うち借地面積		0. 00㎡		土地保有状況	町有
全棟合計延床面積		162. 39㎡		うち借家面積		0. 00㎡		建物保有状況	－
施設構成	学童保育								
棟数	5棟	駐車場台数		9台	併設施設	区分	単独	名称	－
バリアフリー対応							子育て支援対応		
スロープ		エレベーター		多目的トイレ		車いす専用駐車場		授乳場所	おむつ交換場所
設置		未設置		3ヶ所		1台		未設置	未設置

■外観



■所在図



2. 運営情報

【令和6年度実績】

運営形態				民営			
指定管理者・委託先				キッズ東員保護者会			
年間運営日数				252日			
年間利用者数				419人			
開始時刻				14:00			
終了時刻				18:30			
運営日/定休日							
月	火	水	木	金	土	日	備考
毎週	毎週	毎週	毎週	毎週	休：その他	休：毎週	
職員数							
正職員		会計年度任用職員			委託職員		

※職員数は、施設管理に従事する委託先職員の人数を計上

3. コスト情報

【令和6年度実績】

		支		出	
町の支出	燃料費			¥0	
	光熱水費			¥0	
	修繕料			¥0	
	建物保険料			¥30, 908	
	施設等保守管理委託			¥6, 020, 492	
	建設設計等委託			¥0	
	使用料・賃借料			¥0	
	工事請負費			¥0	
	その他経費			¥0	
	人件費（正職員）			¥0	
コスト計算	人件費（会計年度任用職員）			¥0	
	人件費（委託職員）			¥0	
	指定管理料			¥0	
	合 計			¥6, 051, 400	
	利用者1人あたり			14, 442円/人	
	町民1人あたり			237円/人	
	延床面積1㎡あたり			37, 265円/㎡	
	町の負担(支出－収入)			¥ 6, 051, 400	

※職員数は、施設管理に従事する委託先職員の人数を計上

※町民一人当たりのコストは、令和7年10月31日時点の住民基本台帳人口(25, 559人)で計算しています。

4. 修繕履歴

年月日	建物名称	経費	内容

5. データ分析

No	項目	結果	点数	施設データ分析 レーダーチャート
①	施設老朽度	28%	3	
②	利用者負担率	0.0%	1	
③	施設1㎡あたりの維持運営費	37,265円/㎡	3	
④	施設1㎡あたりの利用者数	2.58人/㎡	2	
⑤	利用者1人あたりの維持運営費	14,442円/人	2	
⑥	利用者1人あたりの公の負担額	14,442円/人	2	
①施設老朽度				[建設からの経過年数]/[目標耐用年数（60年）]
②利用者負担率				([使用料]+[手数料]+[指定管理者使用料収入])/[町の支出の合計]
③施設1㎡あたりの維持運営費				[町の支出の合計]/[全棟合計延床面積]
④施設1㎡あたりの利用者数				[年間利用者数]/[全棟合計延床面積]
⑤利用者1人あたりの維持運営費				[町の支出の合計]/[年間利用者数]
⑥利用者1人あたりの公の負担額				([町の支出の合計]-[町の収入の合計])/[年間利用者数]
チャート 点数	①	施設老朽度が 30%未満：3、30%以上70%未満：2、70%以上：1、評価不能：0		
	②～⑥	同じ用途分類（大分類）の施設と比較して 上位3割以内：3、中位：2、下位3割以内：1、評価不能：0		

6. 収支分析

	当施設	同分類平均
利用者1人あたり収入	0円/人 (0.0%)	13 円/人
([町の収入の合計]+[指定管理者使用料収入])/[年間利用者数]		
利用者1人あたり支出	14,442円/人 (2.5%)	586,449 円/人
[町の支出の合計]/[年間利用者数]		
利用者1人あたり公の負担	14,442円/人 (2.5%)	586,437 円/人
([町の支出の合計]-[町の収入の合計])/[年間利用者数]		

7. 施設稼働分析

	当施設	同分類平均
1日あたり利用者数	1.7人/日 (151.7%)	1.0963209人/日
[年間利用者数]/[年間運営日数]		
施設1㎡あたり利用者数	2.6人/㎡ (135.2%)	1.9085812人/㎡
[年間利用者数]/[全棟合計延床面積]		

※同分類平均は、同じ用途分類（大分類）の施設の平均値です。

※当施設の数値の下に表示されるパーセンテージは、同分類平均を基準にして比較したものです。

8. 備考

※人件費は、父母会に委託しているため、施設等保守管理委託費に計上。

施設No.		29	東員町公共施設カルテ	更新年度
				令和7年度
施設名		第2 神田学童保育所		

1. 施設基本情報			
財産分類		施設類型（大分類）	施設類型（小分類）
行政財産（公共用）		子育て支援施設	子育て支援施設
所 管 部 署	子ども家庭課		開設年月日 R2. 4. 1
設置条例等の名称	—		
所在地	東員町大字六把野新田100番地1		小学校区 神田
敷地面積	344.09㎡	うち借地面積	0.00㎡ 土地保有状況 町有
全棟合計延床面積	87.76㎡	うち借家面積	0.00㎡ 建物保有状況 —
施設構成	学童保育		
棟数	1棟	駐車台数	9台 併設施設 区分 単独 名称 —
バリアフリー対応			子育て支援対応
スロープ	エレベーター	多目的トイレ	車いす専用駐車場
設置	未設置	0ヶ所	1台
授乳場所		おむつ交換場所	
未設置		未設置	
■外観		■所在図	
			

2. 運営情報

【令和6年度実績】

運営形態				民営			
指定管理者・委託先				キッズ東員保護者会			
年間運営日数				252日			
年間利用者数				364人			
開始時刻				14:00			
終了時刻				18:30			
運営日/定休日							
月	火	水	木	金	土	日	備考
毎週	毎週	毎週	毎週	毎週	休：その他	休：毎週	
職員数							
正職員		会計年度任用職員			委託職員		

※職員数は、施設管理に従事する委託先職員の人数を計上

3. コスト情報

【令和6年度実績】

		支		出	
町の支出	コスト計算	燃料費	¥0		
		光熱水費	¥0		
		修繕料	¥0		
		建物保険料	¥34,748		
		施設等保守管理委託	¥5,891,400		
		建設設計等委託	¥0		
		使用料・賃借料	¥0		
		工事請負費	¥0		
		その他経費	¥0		
		人件費（正職員）	¥0		
		人件費（会計年度任用職員）	¥0		
		人件費（委託職員）	¥0		
		指定管理料	¥0		
合 計		¥5,926,148			
町の収入	コスト計算	利用者1人あたり	16,281円/人		
		町民1人あたり	232円/人		
		延床面積1㎡あたり	67,527円/㎡		
		町の負担(支出－収入)	¥ 5,926,148		

※町民一人当たりのコストは、令和7年10月31日時点の住民基本台帳人口(25,559人)で計算しています。

4. 修繕履歴

年月日	建物名称	経費	内容

5. データ分析

No	項目	結果	点数	施設データ分析 レーダーチャート
①	施設老朽度	0%	0	
②	利用者負担率	0.0%	0	
③	施設1㎡あたりの維持運営費	67,527円/㎡	0	
④	施設1㎡あたりの利用者数	4.15人/㎡	0	
⑤	利用者1人あたりの維持運営費	16,281円/人	0	
⑥	利用者1人あたりの公の負担額	16,281円/人	0	
①施設老朽度				[建設からの経過年数]/[目標耐用年数(60年)]
②利用者負担率				[(使用料)+[手数料]+[指定管理者使用料収入])/[町の支出の合計]
③施設1㎡あたりの維持運営費				[町の支出の合計]/[全棟合計延床面積]
④施設1㎡あたりの利用者数				[年間利用者数]/[全棟合計延床面積]
⑤利用者1人あたりの維持運営費				[町の支出の合計]/[年間利用者数]
⑥利用者1人あたりの公の負担額				([町の支出の合計]-[町の収入の合計])/[年間利用者数]
チャート 点数	①	施設老朽度が 30%未満：3、30%以上70%未満：2、70%以上：1、評価不能：0		
	②～⑥	同じ用途分類（大分類）の施設と比較して 上位3割以内：3、中位：2、下位3割以内：1、評価不能：0		

6. 収支分析

	当施設	同分類平均
利用者1人あたり収入	0円/人 —	円/人
([町の収入の合計]+[指定管理者使用料収入])/[年間利用者数]		
利用者1人あたり支出	16,281円/人 #DIV/0!	円/人
[町の支出の合計]/[年間利用者数]		
利用者1人あたり公の負担	16,281円/人 #DIV/0!	円/人
([町の支出の合計]-[町の収入の合計])/[年間利用者数]		

7. 施設稼働分析

	当施設	同分類平均
1日あたり利用者数	1.4人/日 #DIV/0!	0人/日
[年間利用者数]/[年間運営日数]		
施設1㎡あたり利用者数	4.1人/㎡ #DIV/0!	0人/㎡
[年間利用者数]/[全棟合計延床面積]		

※同分類平均は、同じ用途分類（大分類）の施設の平均値です。

※当施設の数値の下に表示されるパーセンテージは、同分類平均を基準にして比較したものです。

8. 備考

--

施設No.		30	東員町公共施設カルテ		更新年度
施設名		稲部学童クラブ			令和7年度

施設基本情報									
財産分類		施設類型（大分類）		施設類型（小分類）					
行政財産（公共用）		子育て支援施設		子育て支援施設					
所 管 部 署		子ども家庭課		開設年月日	H27. 2. 11				
設置条例等の名称		－							
所在地		東員町大字大木952番地の一部		小学校区	稲部				
敷地面積		984. 56㎡	うち借地面積	0. 00㎡	土地保有状況	町有			
全棟合計延床面積		119. 24㎡	うち借家面積	0. 00㎡	建物保有状況	－			
施設構成		学童保育							
棟数	1棟	駐車場台数	7台	併設施設	区分	単独	名称	－	
バリアフリー対応							子育て支援対応		
スロープ		エレベーター		多目的トイレ		車いす専用駐車場		授乳場所	おむつ交換場所
設置		未設置		1ヶ所		1台		未設置	未設置

■外観



■所在図



2. 運営情報

【令和6年度実績】

運営形態				民営			
指定管理者・委託先				稲部学童クラブ父母会			
年間運営日数				253日			
年間利用者数				611人			
開始時刻				14:00			
終了時刻				18:30			
運営日/定休日							
月	火	水	木	金	土	日	備考
毎週	毎週	毎週	毎週	毎週	休：その他	休：毎週	
職員数							
正職員		会計年度任用職員			委託職員		

※職員数は、施設管理に従事する委託先職員の人数を計上

収				入			
町の収入	使用料				¥0		
	手数料				¥0		
	その他収入				¥0		
	合 計			¥0			
指定管理者 使用料収入					¥0		

3. コスト情報

【令和6年度実績】

支		出	
町の支出	燃料費	¥0	
	光熱水費	¥0	
	修繕料	¥0	
	建物保険料	¥30, 828	
	施設等保守管理委託	¥6, 536, 290	
	建設設計等委託	¥0	
	使用料・賃借料	¥0	
	工事請負費	¥0	
	その他経費	¥0	
	人件費（正職員）	¥0	
	人件費（会計年度任用職員）	¥0	
	人件費（委託職員）	¥0	
指定管理料	¥0		
合 計		¥6, 567, 118	
コスト計算	利用者1人あたり	10, 748円/人	
	町民1人あたり	257円/人	
	延床面積1㎡あたり	55, 075円/㎡	
	町の負担（支出－収入）	¥ 6, 567, 118	

※町民一人当たりのコストは、令和7年10月31日時点の住民基本台帳人口(25, 559人)で計算しています。

4. 修繕履歴

年月日	建物名称	経費	内容

5. データ分析

No	項目	結果	点数	施設データ分析 レーダーチャート
①	施設老朽度	8%	3	
②	利用者負担率	0.0%	1	
③	施設1㎡あたりの維持運営費	55,075円/㎡	3	
④	施設1㎡あたりの利用者数	5.12人/㎡	3	
⑤	利用者1人あたりの維持運営費	10,748円/人	3	
⑥	利用者1人あたりの公の負担額	10,748円/人	3	
①施設老朽度				[建設からの経過年数]/[目標耐用年数(60年)]
②利用者負担率				([使用料]+[手数料]+[指定管理者使用料収入])/[町の支出の合計]
③施設1㎡あたりの維持運営費				[町の支出の合計]/[全棟合計延床面積]
④施設1㎡あたりの利用者数				[年間利用者数]/[全棟合計延床面積]
⑤利用者1人あたりの維持運営費				[町の支出の合計]/[年間利用者数]
⑥利用者1人あたりの公の負担額				([町の支出の合計]-[町の収入の合計])/[年間利用者数]
チャート 点数	①	施設老朽度が 30%未満：3、30%以上70%未満：2、70%以上：1、評価不能：0		
	②～⑥	同じ用途分類（大分類）の施設と比較して 上位3割以内：3、中位：2、下位3割以内：1、評価不能：0		

6. 収支分析

	当施設	同分類平均
利用者1人あたり収入	0円/人 (0.0%)	13 円/人
([町の収入の合計]+[指定管理者使用料収入])/[年間利用者数]		
利用者1人あたり支出	10,748円/人 (1.8%)	586,449 円/人
[町の支出の合計]/[年間利用者数]		
利用者1人あたり公の負担	10,748円/人 (1.8%)	586,437 円/人
([町の支出の合計]-[町の収入の合計])/[年間利用者数]		

7. 施設稼働分析

	当施設	同分類平均
1日あたり利用者数	2.4人/日 (220.3%)	1.0963209人/日
[年間利用者数]/[年間運営日数]		
施設1㎡あたり利用者数	5.1人/㎡ (268.5%)	1.9085812人/㎡
[年間利用者数]/[全棟合計延床面積]		

※同分類平均は、同じ用途分類（大分類）の施設の平均値です。



※当施設の数値の下に表示されるパーセンテージは、同分類平均を基準にして比較したものです。

8. 備考

※人件費は、父母会に委託しているため、施設等保守管理委託費に計上。

施設No.		31	東員町公共施設カルテ		更新年度
施設名		学童クラブバンブーキッズ西			令和7年度

1. 施設基本情報										
財産分類			施設類型（大分類）				施設類型（小分類）			
行政財産（公共用）			子育て支援施設				子育て支援施設			
所 管 部 署		子ども家庭課					開設年月日 <td colspan="1">H23. 2. 27</td>		H23. 2. 27	
設置条例等の名称		－								
所在地	東員町笹尾西一丁目3番4						小学校区		笹尾西	
敷地面積		654. 85㎡		うち借地面積		0. 00㎡		土地保有状況		町有
全棟合計延床面積		92. 75㎡		うち借家面積		0. 00㎡		建物保有状況		－
施設構成		学童保育								
棟数	1棟	駐車場台数		6台	併設施設	区分	単独	名称	－	
バリアフリー対応							子育て支援対応			
スロープ		エレベーター		多目的トイレ		車いす専用駐車場		授乳場所		おむつ交換場所
設置		未設置		1ヶ所		1台		未設置		未設置

■外観	■所在図
	

2. 運営情報

【令和6年度実績】

運営形態		民営						
指定管理者・委託先		バンブーキッズ西父母会						
年間運営日数		254日						
年間利用者数		519人						
開始時刻		14:00						
終了時刻		18:20						
運営日/定休日								
月	火	水	木	金	土	日	備考	
毎週	毎週	毎週	毎週	毎週	休：その他	休：毎週		
職員数								
正職員		会計年度任用職員				委託職員		

※職員数は、施設管理に従事する委託先職員の人数を計上

3. コスト情報

【令和6年度実績】

		支		出	
町の支出	燃料費			¥0	
	光熱水費			¥0	
	修繕料			¥0	
	建物保険料			¥26, 663	
	施設等保守管理委託			¥6, 118, 858	
	建設設計等委託			¥0	
	使用料・賃借料			¥0	
	工事請負費			¥0	
	その他経費			¥0	
	人件費（正職員）			¥0	
	人件費（会計年度任用職員）			¥0	
	人件費（委託職員）			¥0	
指定管理料			¥0		
	合	計	¥6, 145, 521		
コスト計算	利用者1人あたり			11, 841円/人	
	町民1人あたり			240円/人	
	延床面積1㎡あたり			66, 259円/㎡	
	町の負担（支出－収入）			¥ 6, 145, 521	

※町民一人当たりのコストは、令和7年10月31日時点の住民基本台帳人口(25, 559人)で計算しています。

4. 修繕履歴

年月日	建物名称	経費	内容

5. データ分析

No	項目	結果	点数	施設データ分析 レーダーチャート
①	施設老朽度	15%	3	<p>施設老朽度 利用者1人あたりの公の負担額 利用者1人あたりの維持運営費 施設1㎡あたりの利用者数 施設1㎡あたりの維持運営費 利用者負担率</p>
②	利用者負担率	0.0%	1	
③	施設1㎡あたりの維持運営費	66,259円/㎡	2	
④	施設1㎡あたりの利用者数	5.60人/㎡	3	
⑤	利用者1人あたりの維持運営費	11,841円/人	3	
⑥	利用者1人あたりの公の負担額	11,841円/人	3	
①施設老朽度				[建設からの経過年数]/[目標耐用年数(60年)]
②利用者負担率				([使用料]+[手数料]+[指定管理者使用料収入])/[町の支出の合計]
③施設1㎡あたりの維持運営費				[町の支出の合計]/[全棟合計延床面積]
④施設1㎡あたりの利用者数				[年間利用者数]/[全棟合計延床面積]
⑤利用者1人あたりの維持運営費				[町の支出の合計]/[年間利用者数]
⑥利用者1人あたりの公の負担額				([町の支出の合計]-[町の収入の合計])/[年間利用者数]
チャート 点数	①	施設老朽度が 30%未満：3、30%以上70%未満：2、70%以上：1、評価不能：0		
	②～⑥	同じ用途分類（大分類）の施設と比較して 上位3割以内：3、中位：2、下位3割以内：1、評価不能：0		

6. 収支分析

	当施設	同分類平均
利用者1人あたり収入	0円/人 (0.0%)	13 円/人
([町の収入の合計]+[指定管理者使用料収入])/[年間利用者数]		
利用者1人あたり支出	11,841円/人 (2.0%)	586,449 円/人
[町の支出の合計]/[年間利用者数]		
利用者1人あたり公の負担	11,841円/人 (2.0%)	586,437 円/人
([町の支出の合計]-[町の収入の合計])/[年間利用者数]		

7. 施設稼働分析

	当施設	同分類平均
1日あたり利用者数	2.0人/日 (186.4%)	1.0963209人/日
[年間利用者数]/[年間運営日数]		
施設1㎡あたり利用者数	5.6人/㎡ (293.2%)	1.9085812人/㎡
[年間利用者数]/[全棟合計延床面積]		

※同分類平均は、同じ用途分類（大分類）の施設の平均値です。

※当施設の数値の下に表示されるパーセンテージは、同分類平均を基準にして比較したものです。

8. 備考

※人件費は、父母会に委託しているため、施設等保守管理委託費に計上。

施設No.		33	東員町公共施設カルテ		更新年度
施設名		三和学童保育所			令和7年度

1. 施設基本情報											
財産分類		施設類型（大分類）		施設類型（小分類）							
行政財産（公共用）		子育て支援施設		子育て支援施設							
所 管 部 署		子ども家庭課		開設年月日	H21. 4. 1						
設置条例等の名称		－									
所在地	東員町大字長深乙202番地2			小学校区	三和						
敷地面積		782. 87㎡	うち借地面積	0. 00㎡	土地保有状況	町有					
全棟合計延床面積		122. 97㎡	うち借家面積	0. 00㎡	建物保有状況	－					
施設構成		学童保育									
棟数	1棟	駐車台数	10台	併設施設	区分	併設	名称	東員町歌舞伎公園			
バリアフリー対応							子育て支援対応				
スロープ		エレベーター		多目的トイレ		車いす専用駐車場		授乳場所		おむつ交換場所	
設置		未設置		1ヶ所		1台		未設置		未設置	
■外観						■所在図					
											

2. 運営情報

【令和6年度実績】

運営形態				民営			
指定管理者・委託先				三和学童保育所保護者会			
年間運営日数				269日			
年間利用者数				583人			
開始時刻				14:00			
終了時刻				18:30			
運営日/定休日							
月	火	水	木	金	土	日	備考
毎週	毎週	毎週	毎週	毎週	休：その他	休：毎週	
職員数							
正職員		会計年度任用職員			委託職員		

※職員数は、施設管理に従事する委託先職員の人数を計上

収				入			
町の収入	使用料			¥0			
	手数料			¥0			
	その他収入			¥0			
	合 計			¥0			
指定管理者 使用料収入				¥0			

3. コスト情報

【令和6年度実績】

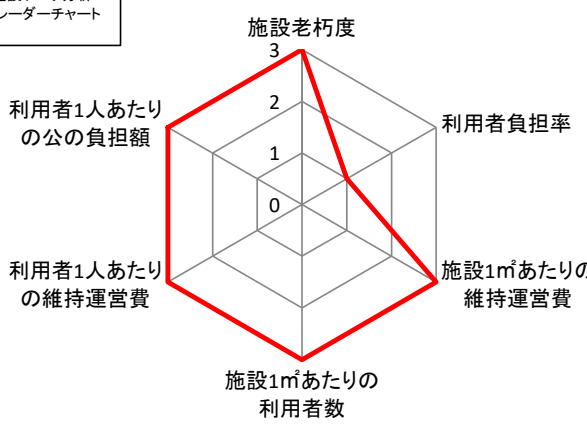
支		出	
町の支出	燃料費	¥0	
	光熱水費	¥0	
	修繕料	¥0	
	建物保険料	¥33, 888	
	施設等保守管理委託	¥5, 949, 801	
	建設設計等委託	¥0	
	使用料・賃借料	¥0	
	工事請負費	¥0	
	その他経費	¥0	
	人件費（正職員）	¥0	
	人件費（会計年度任用職員）	¥0	
	人件費（委託職員）	¥0	
指定管理料	¥0		
	合 計	¥5, 983, 689	
コスト計算	利用者1人あたり	10, 264円/人	
	町民1人あたり	234円/人	
	延床面積1㎡あたり	48, 660円/㎡	
	町の負担(支出－収入)	¥ 5, 983, 689	

※町民一人当たりのコストは、令和7年10月31日時点の住民基本台帳人口(25, 559人)で計算しています。

4. 修繕履歴

年月日	建物名称	経費	内容

5. データ分析

No	項目	結果	点数	施設データ分析 レーダーチャート
①	施設老朽度	2%	3	
②	利用者負担率	0.0%	1	
③	施設1㎡あたりの維持運営費	48,660円/㎡	3	
④	施設1㎡あたりの利用者数	4.74人/㎡	3	
⑤	利用者1人あたりの維持運営費	10,264円/人	3	
⑥	利用者1人あたりの公の負担額	10,264円/人	3	
				
①施設老朽度			[建設からの経過年数]/[目標耐用年数(60年)]	
②利用者負担率			([使用料]+[手数料]+[指定管理者使用料収入])/[町の支出の合計]	
③施設1㎡あたりの維持運営費			[町の支出の合計]/[全棟合計延床面積]	
④施設1㎡あたりの利用者数			[年間利用者数]/[全棟合計延床面積]	
⑤利用者1人あたりの維持運営費			[町の支出の合計]/[年間利用者数]	
⑥利用者1人あたりの公の負担額			([町の支出の合計]-[町の収入の合計])/[年間利用者数]	
チャート 点数	①	施設老朽度が 30%未満: 3、30%以上70%未満: 2、70%以上: 1、評価不能: 0		
	②～⑥	同じ用途分類(大分類)の施設と比較して 上位3割以内: 3、中位: 2、下位3割以内: 1、評価不能: 0		

6. 収支分析

	当施設	同分類平均
利用者1人あたり収入	0円/人 (0.0%)	13 円/人
([町の収入の合計]+[指定管理者使用料収入])/[年間利用者数]		
利用者1人あたり支出	10,264円/人 (1.8%)	586,449 円/人
[町の支出の合計]/[年間利用者数]		
利用者1人あたり公の負担	10,264円/人 (1.8%)	586,437 円/人
([町の支出の合計]-[町の収入の合計])/[年間利用者数]		

7. 施設稼働分析

	当施設	同分類平均
1日あたり利用者数	2.2人/日 (197.7%)	1.0963209人/日
[年間利用者数]/[年間運営日数]		
施設1㎡あたり利用者数	4.7人/㎡ (248.4%)	1.9085812人/㎡
[年間利用者数]/[全棟合計延床面積]		

※同分類平均は、同じ用途分類(大分類)の施設の平均値です。

※当施設の数値の下に表示されるパーセンテージは、同分類平均を基準にして比較したものです。

8. 備考

※人件費は、保護者会に委託しているため、施設等保守管理委託費に計上。

施設No.		34	東員町公共施設カルテ		更新年度
施設名		東員町立神田幼稚園			令和7年度

1. 施設基本情報

財産分類			施設類型（大分類）				施設類型（小分類）				
行政財産（公共用）			学校教育系施設				幼稚園				
所 管 部 署		教育総務課					開設年月日 <td colspan="2">H11.4.1</td>		H11.4.1		
設置条例等の名称		東員町立学校設置条例									
所在地	東員町大字六把野新田111番地						小学校区		神田		
敷地面積		1,689.00㎡		うち借地面積		0.00㎡		土地保有状況		町有	
全棟合計延床面積		659.00㎡		うち借家面積		0.00㎡		建物保有状況		町有	
施設構成		幼稚園舎, 幼稚園舎, 物置									
棟数	3棟	駐車場台数	83（東員保と共有）		併設施設	区分	併設	名称	東員町立東員保育園		
か n								子育て支援対応			
スロープ		エレベーター		多目的トイレ		車いす専用駐車場		授乳場所		おむつ交換場所	
一部設置		未設置		1ヶ所（東員保と共有）		未設置		未設置		設置	

■外観



■所在図



2. 運営情報

【令和6年度実績】

運営形態				直営			
指定管理者・委託先				－			
年間運営日数				202日			
年間利用者数				70人			
開始時刻				8:15			
終了時刻				14:00			
運営日/定休日							
月	火	水	木	金	土	日	備考
開	開	開	開	開	休：毎週	休：毎週	
職員数							
正職員			会計年度任用職員			委託職員	
5			5			0	

※職員数は、施設に勤務する全職員を計上

収		入	
町の収入	使用料		¥0
	手数料		¥0
	その他収入		¥0
	合 計		¥0
指定管理者 使用料収入			¥0

3. コスト情報

【令和6年度実績】

支		出	
町の支出	燃料費		¥0
	光熱水費		¥2,671,726
	修繕料		¥790,343
	建物保険料		¥246,993
	施設等保守管理委託		¥183,619
	建設設計等委託		¥0
	使用料・賃借料		¥91,696
	工事請負費		¥0
	その他経費		¥680,818
	人件費（正職員）		¥34,392,303
	人件費（会計年度任用職員）		¥480,000
	人件費（委託職員）		¥0
	指定管理料		¥0
	合 計		¥39,537,498
コスト計算	利用者1人あたり		564,821円/人
	町民1人あたり		1,547円/人
	延床面積1㎡あたり		59,996円/㎡
	町の負担（支出－収入）		¥ 39,537,498

※町民一人当たりのコストは、令和7年10月31日時点の住民基本台帳人口（25,559人）で計算しています。

4. 修繕履歴

年月日	建物名称	経費	内容
H22. 2	本館	¥3, 675, 000	遊戯室等防水改修
R2. 1	本館	¥9, 194, 723	遊戯室・保育室空調設備改修

5. データ分析

No	項目	結果	点数	施設データ分析 レーダーチャート
①	施設老朽度	35%	2	
②	利用者負担率	0.00%	1	
③	施設1㎡あたりの維持運営費	59,996円/㎡	2	
④	施設1㎡あたりの利用者数	0.11人/㎡	3	
⑤	利用者1人あたりの維持運営費	564,821円/人	3	
⑥	利用者1人あたりの公の負担額	564,821円/人	3	
①施設老朽度				[建設からの経過年数]/[目標耐用年数（60年）]
②利用者負担率				([使用料]+[手数料]+[指定管理者使用料収入])/[町の支出の合計]
③施設1㎡あたりの維持運営費				[町の支出の合計]/[全棟合計延床面積]
④施設1㎡あたりの利用者数				[年間利用者数]/[全棟合計延床面積]
⑤利用者1人あたりの維持運営費				[町の支出の合計]/[年間利用者数]
⑥利用者1人あたりの公の負担額				([町の支出の合計]-[町の収入の合計])/[年間利用者数]
チャート 点数	①	施設老朽度が 30%未満：3、30%以上70%未満：2、70%以上：1、評価不能：0		
	②～⑥	同じ用途分類（大分類）の施設と比較して 上位3割以内：3、中位：2、下位3割以内：1、評価不能：0		

6. 収支分析

	当施設	同分類平均
利用者1人あたり収入	0円/人 (0. 0%)	59 円/人
([町の収入の合計]+[指定管理者使用料収入])/[年間利用者数]		
利用者1人あたり支出	564, 821円/人 (41. 3%)	1, 366, 677 円/人
[町の支出の合計]/[年間利用者数]		
利用者1人あたり公の負担	564, 821円/人 (41. 3%)	1, 366, 618 円/人
([町の支出の合計]-[町の収入の合計])/[年間利用者数]		

7. 施設稼働分析

	当施設	同分類平均
1日あたり利用者数	0. 3人/日 (214. 3%)	0. 1617162人/日
[年間利用者数]/[年間運営日数]		
施設1㎡あたり利用者数	0. 11人/㎡ (190. 8%)	0. 0556677人/㎡
[年間利用者数]/[全棟合計延床面積]		

※同分類平均は、同じ用途分類（大分類）の施設の平均値です。

※当施設の数値の下に表示されるパーセンテージは、同分類平均を基準にして比較したものです。

8. 備考

※人件費は、施設に勤務する全職員分を計上

施設No.		35	東員町公共施設カルテ	更新年度
施設名		東員町立稲部幼稚園		令和7年度

東員町公共施設カルテ

1. 施設基本情報											
財産分類		施設類型（大分類）		施設類型（小分類）							
行政財産（公共用）		学校教育系施設		幼稚園							
所 管 部 署	教育総務課			開設年月日	H18. 4. 1						
設置条例等の名称		東員町立学校設置条例									
所在地	東員町大字大木1075番地			小学校区	稲部						
敷地面積		3,502.00㎡	うち借地面積	0.00㎡	土地保有状況	町有					
全棟合計延床面積		465.00㎡	うち借家面積	0.00㎡	建物保有状況	町有					
施設構成		幼稚園舎									
棟数	1棟	駐車場台数	34（いなべ保と共有）	併設施設	区分	併設	名称	東員町立いなべ保育園			
バリアフリー対応							子育て支援対応				
スロープ		エレベーター		多目的トイレ		車いす専用駐車場		授乳場所		おむつ交換場所	
設置		未設置		1ヶ所（いなべ保と共有）		1台（いなべ保と共有）		未設置		設置	
■外観						■所在図					
											

2. 運営情報

【令和6年度実績】

運営形態		直営						
指定管理者・委託先		－						
年間運営日数		202日						
年間利用者数		34人						
開始時刻		8:15						
終了時刻		14:00						
運営日/定休日								
月	火	水	木	金	土	日	備考	
開	開	開	開	開	休：毎週	休：毎週		
職員数								
正職員			会計年度任用職員			委託職員		
5			5			0		

※職員数は、施設に勤務する全職員を計上

3. コスト情報

【令和6年度実績】

		支		出	
町の支出	燃料費			¥0	
	光熱水費			¥1,460,051	
	修繕料			¥466,947	
	建物保険料			¥148,954	
	施設等保守管理委託			¥183,619	
	建設設計等委託			¥0	
	使用料・賃借料			¥91,694	
	工事請負費			¥0	
	その他経費			¥680,816	
	人件費（正職員）			¥33,023,696	
	人件費（会計年度任用職員）			¥480,000	
	人件費（委託職員）			¥0	
指定管理料			¥0		
	合 計		¥36,535,777		
コスト計算	利用者1人あたり			1,074,582円/人	
	町民1人あたり			1,429円/人	
	延床面積1㎡あたり			78,572円/㎡	
	町の負担（支出－収入）			¥ 36,535,777	

※町民一人当たりのコストは、令和7年10月31日時点の住民基本台帳人口(25,559人)で計算しています。

4. 修繕履歴

年月日	建物名称	経費	内容

5. データ分析

No	項目	結果	点数	施設データ分析 レーダーチャート
①	施設老朽度	23%	3	
②	利用者負担率	0.00%	1	
③	施設1㎡あたりの維持運営費	78,572円/㎡	1	
④	施設1㎡あたりの利用者数	0.07人/㎡	3	
⑤	利用者1人あたりの維持運営費	1,074,582円/人	3	
⑥	利用者1人あたりの公の負担額	1,074,582円/人	3	
①施設老朽度				[建設からの経過年数]/[目標耐用年数（60年）]
②利用者負担率				([使用料]+[手数料]+[指定管理者使用料収入])/[町の支出の合計]
③施設1㎡あたりの維持運営費				[町の支出の合計]/[全棟合計延床面積]
④施設1㎡あたりの利用者数				[年間利用者数]/[全棟合計延床面積]
⑤利用者1人あたりの維持運営費				[町の支出の合計]/[年間利用者数]
⑥利用者1人あたりの公の負担額				([町の支出の合計]-[町の収入の合計])/[年間利用者数]
チャート 点数	①	施設老朽度が 30%未満：3、30%以上70%未満：2、70%以上：1、評価不能：0		
	②～⑥	同じ用途分類（大分類）の施設と比較して 上位3割以内：3、中位：2、下位3割以内：1、評価不能：0		

6. 収支分析

	当施設	同分類平均
利用者1人あたり収入	0円/人 (0.0%)	59 円/人
([町の収入の合計]+[指定管理者使用料収入])/[年間利用者数]		
利用者1人あたり支出	1,074,582円/人 (78.6%)	1,366,677 円/人
[町の支出の合計]/[年間利用者数]		
利用者1人あたり公の負担	1,074,582円/人 (78.6%)	1,366,618 円/人
([町の支出の合計]-[町の収入の合計])/[年間利用者数]		

7. 施設稼働分析

	当施設	同分類平均
1日あたり利用者数	0.2人/日 (104.1%)	0.1617162人/日
[年間利用者数]/[年間運営日数]		
施設1㎡あたり利用者数	0.07人/㎡ (131.3%)	0.0556677人/㎡
[年間利用者数]/[全棟合計延床面積]		

※同分類平均は、同じ用途分類（大分類）の施設の平均値です。

※当施設の数値の下に表示されるパーセンテージは、同分類平均を基準にして比較したものです。

8. 備考

※人件費は、施設に勤務する全職員分を計上

施設No.		36	東員町公共施設カルテ		更新年度
施設名		東員町立三和幼稚園			令和7年度

1. 施設基本情報

財産分類		施設類型（大分類）			施設類型（小分類）				
行政財産（公共用）		学校教育系施設			幼稚園				
所 管 部 署		教育総務課			開設年月日		H14. 4. 1		
設置条例等の名称		東員町立学校設置条例							
所在地	東員町大字長深690番地				小学校区		三和		
敷地面積		8, 004. 00㎡	うち借地面積	0. 00㎡	土地保有状況		町有		
全棟合計延床面積		908. 64㎡	うち借家面積	0. 00㎡	建物保有状況		町有		
施設構成		幼稚園舎, 三和幼稚園物置							
棟数	2棟	駐車場台数	18台	併設施設	区分	併設	名称	東員町立みなみ保育園	
バリアフリー対応						子育て支援対応			
スロープ		エレベーター		多目的トイレ		車いす専用駐車場		授乳場所	おむつ交換場所
設置		未設置		1ヶ所		1台		設置	設置

■外観



■所在図



2. 運営情報

【令和6年度実績】

運営形態		直営						
指定管理者・委託先		－						
年間運営日数		202日						
年間利用者数		19人						
開始時刻		8:15						
終了時刻		14:00						
運営日/定休日								
月	火	水	木	金	土	日	備考	
開	開	開	開	開	休：毎週	休：毎週		
職員数								
正職員		会計年度任用職員				委託職員		
7		7				0		

※職員数は、施設に勤務する全職員を計上

3. コスト情報

【令和6年度実績】

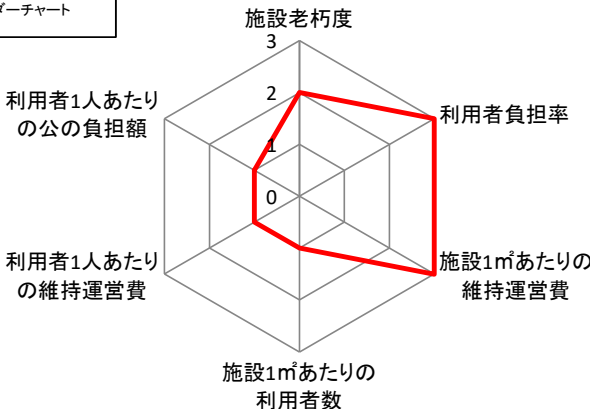
町の支出	支		出	
	燃料費	¥0		
	光熱水費	¥1,383,390		
	修繕料	¥560,043		
	建物保険料	¥214,956		
	施設等保守管理委託	¥183,619		
	建設設計等委託	¥0		
	使用料・賃借料	¥91,694		
	工事請負費	¥0		
	その他経費	¥680,816		
	人件費（正職員）	¥35,009,428		
	人件費（会計年度任用職員）	¥672,000		
コスト計算	人件費（委託職員）	¥0		
	指定管理料	¥0		
	合 計	¥38,795,946		
	利用者1人あたり	2,041,892円/人		
	町民1人あたり	1,518円/人		
	延床面積1㎡あたり	42,697円/㎡		
町の負担（支出－収入）		¥ 38,789,172		

※町民一人当たりのコストは、令和7年10月31日時点の住民基本台帳人口(25,559人)で計算しています。

4. 修繕履歴

年月日	建物名称	経費	内容
H22. 3	本館	¥1,569,588	雨漏り修繕
R5年度	本館	¥7,150,000	空調設備改修工事

5. データ分析

No	項目	結果	点数	施設データ分析 レーダーチャート
①	施設老朽度	30%	2	 <p>施設老朽度</p> <p>利用者1人あたりの公の負担額</p> <p>利用者負担率</p> <p>施設1㎡あたりの維持運営費</p> <p>施設1㎡あたりの利用者数</p> <p>利用者1人あたりの維持運営費</p>
②	利用者負担率	0.02%	3	
③	施設1㎡あたりの維持運営費	42,697円/㎡	3	
④	施設1㎡あたりの利用者数	0.02人/㎡	1	
⑤	利用者1人あたりの維持運営費	2,041,892円/人	1	
⑥	利用者1人あたりの公の負担額	2,041,535円/人	1	
①施設老朽度				[建設からの経過年数]/[目標耐用年数(60年)]
②利用者負担率				([使用料]+[手数料]+[指定管理者使用料収入])/[町の支出の合計]
③施設1㎡あたりの維持運営費				[町の支出の合計]/[全棟合計延床面積]
④施設1㎡あたりの利用者数				[年間利用者数]/[全棟合計延床面積]
⑤利用者1人あたりの維持運営費				[町の支出の合計]/[年間利用者数]
⑥利用者1人あたりの公の負担額				([町の支出の合計]-[町の収入の合計])/[年間利用者数]
チャート 点数	①	施設老朽度が 30%未満：3、30%以上70%未満：2、70%以上：1、評価不能：0		
	②～⑥	同じ用途分類（大分類）の施設と比較して 上位3割以内：3、中位：2、下位3割以内：1、評価不能：0		

6. 収支分析

	当施設	同分類平均
利用者1人あたり収入	357円/人 (600.0%)	59 円/人
([町の収入の合計]+[指定管理者使用料収入])/[年間利用者数]		
利用者1人あたり支出	2,041,892円/人 (149.4%)	1,366,677 円/人
[町の支出の合計]/[年間利用者数]		
利用者1人あたり公の負担	2,041,535円/人 (149.4%)	1,366,618 円/人
([町の支出の合計]-[町の収入の合計])/[年間利用者数]		

7. 施設稼働分析

	当施設	同分類平均
1日あたり利用者数	0.1人/日 (58.2%)	0.1617162人/日
[年間利用者数]/[年間運営日数]		
施設1㎡あたり利用者数	0.02人/㎡ (37.6%)	0.0556677人/㎡
[年間利用者数]/[全棟合計延床面積]		

※同分類平均は、同じ用途分類（大分類）の施設の平均値です。

※当施設の数値の下に表示されるパーセンテージは、同分類平均を基準にして比較したものです。

8. 備考

※人件費は、施設に勤務する全職員分を計上

施設No.		37	東員町公共施設カルテ	更新年度
施設名		東員町立笹尾西幼稚園		令和7年度

1. 施設基本情報											
財産分類		施設類型（大分類）		施設類型（小分類）							
行政財産（公共用）		学校教育系施設		幼稚園							
所 管 部 署	教育総務課			開設年月日	S56. 4. 1						
設置条例等の名称		東員町立学校設置条例									
所在地	東員町笹尾西二丁目31番1			小学校区	笹尾西						
敷地面積		3, 546. 00㎡	うち借地面積	0. 00㎡	土地保有状況	町有					
全棟合計延床面積		486. 00㎡	うち借家面積	0. 00㎡	建物保有状況	町有					
施設構成		幼稚園舎, 物置, 幼稚園舎									
棟数	3棟	駐車場台数	15（笹尾第一保と共有）	併設施設	区分	併設	名称	東員町立笹尾第一保育園			
バリアフリー対応							子育て支援対応				
スロープ		エレベーター		多目的トイレ		車いす専用駐車場		授乳場所		おむつ交換場所	
未設置		未設置		未設置		未設置		未設置		未設置	
■外観						■所在図					
											

2. 運営情報

【令和6年度実績】

運営形態		直営					
指定管理者・委託先		－					
年間運営日数		202日					
年間利用者数		28人					
開始時刻		8:30					
終了時刻		14:00					
運営日/定休日							
月	火	水	木	金	土	日	備考
開	開	開	開	開	休：毎週	休：毎週	
職員数							
正職員		会計年度任用職員			委託職員		
5		5			0		

※職員数は、施設に勤務する全職員を計上

3. コスト情報

【令和6年度実績】

		支		出	
町の支出	燃料費			¥0	
	光熱水費			¥1,419,576	
	修繕料			¥560,175	
	建物保険料			¥21,701	
	施設等保守管理委託			¥183,619	
	建設設計等委託			¥200,970	
	使用料・賃借料			¥91,694	
	工事請負費			¥4,842,420	
	その他経費			¥680,816	
	人件費（正職員）			¥34,599,986	
	人件費（会計年度任用職員）			¥480,000	
	人件費（委託職員）			¥0	
指定管理料			¥0		
	合 計		¥43,080,957		
コスト計算	利用者1人あたり			1,538,606円/人	
	町民1人あたり			1,686円/人	
	延床面積1㎡あたり			88,644円/㎡	
	町の負担（支出－収入）			¥ 43,080,957	

※町民一人当たりのコストは、令和7年10月31日時点の住民基本台帳人口(25,559人)で計算しています。

4. 修繕履歴

年月日	建物名称	経費	内容
H22.10	本館	¥33,442,500	屋根等改修
R6年度	本館	¥4,842,420	外壁等改修工事

5. データ分析

No	項目	結果	点数	施設データ分析 レーダーチャート
①	施設老朽度	65%	2	
②	利用者負担率	0.00%	1	
③	施設1㎡あたりの維持運営費	88,644円/㎡	1	
④	施設1㎡あたりの利用者数	0.06人/㎡	2	
⑤	利用者1人あたりの維持運営費	1,538,606円/人	2	
⑥	利用者1人あたりの公の負担額	1,538,606円/人	2	
①施設老朽度				[建設からの経過年数]/[目標耐用年数（60年）]
②利用者負担率				([使用料]+[手数料]+[指定管理者使用料収入])/[町の支出の合計]
③施設1㎡あたりの維持運営費				[町の支出の合計]/[全棟合計延床面積]
④施設1㎡あたりの利用者数				[年間利用者数]/[全棟合計延床面積]
⑤利用者1人あたりの維持運営費				[町の支出の合計]/[年間利用者数]
⑥利用者1人あたりの公の負担額				([町の支出の合計]-[町の収入の合計])/[年間利用者数]
チャート 点数	①	施設老朽度が 30%未満：3、30%以上70%未満：2、70%以上：1、評価不能：0		
	②～⑥	同じ用途分類（大分類）の施設と比較して 上位3割以内：3、中位：2、下位3割以内：1、評価不能：0		

6. 収支分析

	当施設	同分類平均
利用者1人あたり収入	0円/人 (0.0%)	59 円/人
([町の収入の合計]+[指定管理者使用料収入])/[年間利用者数]		
利用者1人あたり支出	1,538,606円/人 (112.6%)	1,366,677 円/人
[町の支出の合計]/[年間利用者数]		
利用者1人あたり公の負担	1,538,606円/人 (112.6%)	1,366,618 円/人
([町の支出の合計]-[町の収入の合計])/[年間利用者数]		

7. 施設稼働分析

	当施設	同分類平均
1日あたり利用者数	0.1人/日 (85.7%)	0.1617162人/日
[年間利用者数]/[年間運営日数]		
施設1㎡あたり利用者数	0.06人/㎡ (103.5%)	0.0556677人/㎡
[年間利用者数]/[全棟合計延床面積]		

※同分類平均は、同じ用途分類（大分類）の施設の平均値です。

※当施設の数値の下に表示されるパーセンテージは、同分類平均を基準にして比較したものです。

8. 備考

※人件費は、施設に勤務する全職員分を計上

施設No.		38	東員町公共施設カルテ		更新年度
施設名		東員町立笹尾東幼稚園			令和7年度

施設基本情報									
財産分類		施設類型（大分類）		施設類型（小分類）					
行政財産（公共用）		学校教育系施設		幼稚園					
所 管 部 署		教育総務課		開設年月日	H20. 4. 1				
設置条例等の名称		東員町立学校設置条例							
所在地	東員町笹尾東四丁目28番			小学校区	笹尾東				
敷地面積		1, 884. 00㎡	うち借地面積	0. 00㎡	土地保有状況	町有			
全棟合計延床面積		553. 00㎡	うち借家面積	0. 00㎡	建物保有状況	町有			
施設構成		幼稚園舎							
棟数	1棟	駐車場台数	59（笹尾第二保と共有）	併設施設	区分	併設	名称	東員町立笹尾第二保育園	
バリアフリー対応							子育て支援対応		
スロープ		エレベーター		多目的トイレ		車いす専用駐車場		授乳場所	おむつ交換場所
設置		未設置		1ヶ所（笹尾第二保と共有）		1台（笹尾第二保と共有）		未設置	未設置
■外観							■所在図		
									

2. 運営情報

【令和6年度実績】

運営形態		直営						
指定管理者・委託先		－						
年間運営日数		202日						
年間利用者数		21人						
開始時刻		8:30						
終了時刻		14:00						
運営日/定休日								
月	火	水	木	金	土	日	備考	
開	開	開	開	開	休：毎週	休：毎週		
職員数								
正職員		会計年度任用職員				委託職員		
5		5				0		

※職員数は、施設に勤務する全職員を計上

3. コスト情報

【令和6年度実績】

		支		出	
町の支出	燃料費			¥0	
	光熱水費			¥1, 588, 167	
	修繕料			¥703, 549	
	建物保険料			¥160, 176	
	施設等保守管理委託			¥183, 619	
	建設設計等委託			¥0	
	使用料・賃借料			¥91, 694	
	工事請負費			¥0	
	その他経費			¥680, 816	
	人件費（正職員）			¥32, 898, 075	
	人件費（会計年度任用職員）			¥480, 000	
	人件費（委託職員）			¥0	
指定管理料			¥0		
	合	計	¥36, 786, 096		
コスト計算	利用者1人あたり			1, 751, 719円/人	
	町民1人あたり			1, 439円/人	
	延床面積1㎡あたり			66, 521円/㎡	
	町の負担（支出－収入）			¥ 36, 786, 096	

※町民一人当たりのコストは、令和7年10月31日時点の住民基本台帳人口（25, 559人）で計算しています。

4. 修繕履歴

年月日	建物名称	経費	内容
H23. 12	本館	¥4, 284, 000	屋根等改修
R4年度	本館	¥11, 585, 200	空調設備改修工事

5. データ分析

No	項目	結果	点数	施設データ分析 レーダーチャート
①	施設老朽度	20%	3	<p>施設老朽度</p> <p>利用者負担率</p> <p>施設1㎡あたりの維持運営費</p> <p>施設1㎡あたりの利用者数</p> <p>利用者1人あたりの維持運営費</p> <p>利用者1人あたりの公の負担額</p>
②	利用者負担率	0.00%	1	
③	施設1㎡あたりの維持運営費	66,521円/㎡	2	
④	施設1㎡あたりの利用者数	0.04人/㎡	1	
⑤	利用者1人あたりの維持運営費	1,751,719円/人	1	
⑥	利用者1人あたりの公の負担額	1,751,719円/人	1	
①施設老朽度				[建設からの経過年数]/[目標耐用年数(60年)]
②利用者負担率				([使用料]+[手数料]+[指定管理者使用料収入])/[町の支出の合計]
③施設1㎡あたりの維持運営費				[町の支出の合計]/[全棟合計延床面積]
④施設1㎡あたりの利用者数				[年間利用者数]/[全棟合計延床面積]
⑤利用者1人あたりの維持運営費				[町の支出の合計]/[年間利用者数]
⑥利用者1人あたりの公の負担額				([町の支出の合計]-[町の収入の合計])/[年間利用者数]
チャート 点数	①	施設老朽度が 30%未満 : 3、30%以上70%未満 : 2、70%以上 : 1、評価不能 : 0		
	②～⑥	同じ用途分類(大分類)の施設と比較して 上位3割以内 : 3、中位 : 2、下位3割以内 : 1、評価不能 : 0		

6. 収支分析

	当施設	同分類平均
利用者1人あたり収入	0円/人 (0. 0%)	59 円/人
([町の収入の合計]+[指定管理者使用料収入])/[年間利用者数]		
利用者1人あたり支出	1, 751, 719円/人 (128. 2%)	1, 366, 677 円/人
[町の支出の合計]/[年間利用者数]		
利用者1人あたり公の負担	1, 751, 719円/人 (128. 2%)	1, 366, 618 円/人
([町の支出の合計]-[町の収入の合計])/[年間利用者数]		

7. 施設稼働分析

	当施設	同分類平均
1日あたり利用者数	0. 1人/日 (64. 3%)	0. 1617162人/日
[年間利用者数]/[年間運営日数]		
施設1㎡あたり利用者数	0. 04人/㎡ (68. 2%)	0. 0556677人/㎡
[年間利用者数]/[全棟合計延床面積]		

※同分類平均は、同じ用途分類（大分類）の施設の平均値です。

※当施設の数値の下に表示されるパーセンテージは、同分類平均を基準にして比較したものです。

8. 備考

※人件費は、施設に勤務する全職員分を計上

施設No.		39	東員町公共施設カルテ		更新年度
施設名		東員町立城山幼稚園			令和7年度

1. 施設基本情報										
財産分類				施設類型（大分類）			施設類型（小分類）			
行政財産（公共用）				学校教育系施設			幼稚園			
所 管 部 署		教育総務課					開設年月日		H2. 4. 1	
設置条例等の名称		東員町立学校設置条例								
所在地		東員町城山一丁目44番					小学校区		城山	
敷地面積		2, 040. 00㎡		うち借地面積		0. 00㎡		土地保有状況		町有
全棟合計延床面積		628. 80㎡		うち借家面積		0. 00㎡		建物保有状況		町有
施設構成		園舎（遊戯室含む）, 倉庫								
棟数	2棟	駐車場台数		60（しろやま保と共有）	併設施設	区分	併設	名称	東員町立しろやま保育園	
バリアフリー対応								子育て支援対応		
スロープ		エレベーター		多目的トイレ		車いす専用駐車場		授乳場所		おむつ交換場所
設置		未設置		1ヶ所（しろやま保と共有）		未設置		未設置		未設置

■外観



■所在図



2. 運営情報

【令和6年度実績】

運営形態		直営						
指定管理者・委託先		－						
年間運営日数		202日						
年間利用者数		24人						
開始時刻		8:30						
終了時刻		14:00						
運営日/定休日								
月	火	水	木	金	土	日	備考	
開	開	開	開	開	休：毎週	休：毎週		
職員数								
正職員			会計年度任用職員			委託職員		
4			4			0		

※職員数は、施設に勤務する全職員を計上

3. コスト情報

【令和6年度実績】

		支		出	
町の支出	燃料費			¥0	
	光熱水費			¥1,480,862	
	修繕料			¥484,330	
	建物保険料			¥23,218	
	施設等保守管理委託			¥183,619	
	建設設計等委託			¥0	
	使用料・賃借料			¥91,694	
	工事請負費			¥0	
	その他経費			¥680,816	
	人件費（正職員）			¥26,154,081	
	人件費（会計年度任用職員）			¥384,000	
	人件費（委託職員）			¥0	
指定管理料			¥0		
	合 計		¥29,482,620		
コスト計算	利用者1人あたり			1,228,443円/人	
	町民1人あたり			1,154円/人	
	延床面積1㎡あたり			46,887円/㎡	
	町の負担（支出－収入）			¥ 29,482,620	

※町民一人当たりのコストは、令和7年10月31日時点の住民基本台帳人口(25,559人)で計算しています。

4. 修繕履歴

年月日	建物名称	経費	内容
H26. 9	本館	¥11, 178, 000	トイレ改修

5. データ分析

No	項目	結果	点数	施設データ分析 レーダーチャート
①	施設老朽度	50%	2	
②	利用者負担率	0.00%	1	
③	施設1㎡あたりの維持運営費	46,887円/㎡	3	
④	施設1㎡あたりの利用者数	0.04人/㎡	2	
⑤	利用者1人あたりの維持運営費	1,228,443円/人	2	
⑥	利用者1人あたりの公の負担額	1,228,443円/人	2	
①施設老朽度				[建設からの経過年数]/[目標耐用年数（60年）]
②利用者負担率				([使用料]+[手数料]+[指定管理者使用料収入])/[町の支出の合計]
③施設1㎡あたりの維持運営費				[町の支出の合計]/[全棟合計延床面積]
④施設1㎡あたりの利用者数				[年間利用者数]/[全棟合計延床面積]
⑤利用者1人あたりの維持運営費				[町の支出の合計]/[年間利用者数]
⑥利用者1人あたりの公の負担額				([町の支出の合計]-[町の収入の合計])/[年間利用者数]
チャート 点数	①	施設老朽度が 30%未満：3、30%以上70%未満：2、70%以上：1、評価不能：0		
	②～⑥	同じ用途分類（大分類）の施設と比較して 上位3割以内：3、中位：2、下位3割以内：1、評価不能：0		

6. 収支分析

	当施設	同分類平均
利用者1人あたり収入	0円/人 (0. 0%)	59 円/人
([町の収入の合計]+[指定管理者使用料収入])/[年間利用者数]		
利用者1人あたり支出	1, 228, 443円/人 (89. 9%)	1, 366, 677 円/人
[町の支出の合計]/[年間利用者数]		
利用者1人あたり公の負担	1, 228, 443円/人 (89. 9%)	1, 366, 618 円/人
([町の支出の合計]-[町の収入の合計])/[年間利用者数]		

7. 施設稼働分析

	当施設	同分類平均
1日あたり利用者数	0. 1人/日 (73. 5%)	0. 1617162人/日
[年間利用者数]/[年間運営日数]		
施設1㎡あたり利用者数	0. 04人/㎡ (68. 6%)	0. 0556677人/㎡
[年間利用者数]/[全棟合計延床面積]		

※同分類平均は、同じ用途分類（大分類）の施設の平均値です。

※当施設の数値の下に表示されるパーセンテージは、同分類平均を基準にして比較したものです。

8. 備考

※人件費は、施設に勤務する全職員分を計上

施設No.		40	東員町公共施設カルテ	更新年度
施設名		東員町立神田小学校		令和7年度

1. 施設基本情報

財産分類			施設類型（大分類）				施設類型（小分類）		
行政財産（公共用）			学校教育系施設				小学校		
所 管 部 署		教育総務課					開設年月日	S49. 4. 1	
設置条例等の名称		東員町立学校設置条例							
所在地	東員町大字六把野新田100番地					小学校区	神田		
敷地面積		16, 723. 00㎡		うち借地面積		0. 00㎡		土地保有状況	町有
全棟合計延床面積		4, 247. 80㎡		うち借家面積		0. 00㎡		建物保有状況	町有
施設構成		管理教室棟、教室棟増築、屋内運動場、外便所、プール付属室、体育倉庫、収納庫、倉庫、給食室、外トイレ、外トイレ							
棟数	11棟	駐車場台数	29台	併設施設	区分	単独	名称	－	
バリアフリー対応							子育て支援対応		
スロープ		エレベーター		多目的トイレ		車いす専用駐車場		授乳場所	おむつ交換場所
一部設置		未設置		1ヶ所		未設置		未設置	未設置

■外観



■所在図



2. 運営情報

【令和6年度実績】

運営形態					直営		
指定管理者・委託先					－		
年間運営日数					202日		
年間利用者数					511人		
開始時刻					7:55		
終了時刻					16:50		
運営日/定休日							
月	火	水	木	金	土	日	備考
開	開	開	開	開	休：その他	休：毎週	
職員数							
正職員			会計年度任用職員			委託職員	
1			14			2	

※職員数は、施設に勤務する全職員を計上

収		入	
町の収入	使用料	¥2, 400	
	手数料	¥0	
	その他収入	¥76, 197	
	合 計	¥78, 597	
指定管理者 使用料収入		¥0	

3. コスト情報

【令和6年度実績】

支		出	
町の支出	燃料費	¥197, 748	
	光熱水費	¥6, 603, 073	
	修繕料	¥1, 565, 074	
	建物保険料	¥228, 978	
	施設等保守管理委託	¥752, 266	
	建設設計等委託	¥319, 000	
	使用料・賃借料	¥1, 974, 493	
	工事請負費	¥2, 530, 000	
	その他経費	¥3, 037, 910	
	人件費（正職員）	¥5, 341, 589	
	人件費（会計年度任用職員）	¥24, 727, 060	
	人件費（委託職員）	¥1, 668, 535	
	指定管理料	¥0	
	合 計	¥48, 945, 726	
コスト計算	利用者1人あたり	95, 784円/人	
	町民1人あたり	1, 915円/人	
	延床面積1㎡あたり	11, 523円/㎡	
	町の負担（支出－収入）	¥ 48, 867, 129	

※町民一人当たりのコストは、令和7年10月31日時点の住民基本台帳人口（25, 559人）で計算しています。

4. 修繕履歴

年月日	建物名称	経費	内容
H20. 12	本館	¥1, 102, 500	手洗い他修繕
H26. 7	プール	¥2, 019, 600	プール日除け改修
①H27. 5、②H27. 12	本館	¥7, 560, 000	①パソコン教室エアコン改修、②プール塗装
H30. 8	本館	¥2, 372, 400	窓廻り防水改修
R3. 3	本館・体育館	¥15, 149, 594	GIGAスクール構想校内通信ネットワーク整備
R3. 1	プール	¥1, 430, 000	プールの過機修繕
R3年度	本館	¥20, 066, 750	照明設備改修工事
R3年度	駐車場	¥3, 092, 100	駐車場整備工事
R4年度	本館	¥1, 947, 000	屋根防水改修工事
R5年度	駐車場	¥11, 814, 000	駐車場整備工事

5. データ分析

No	項目	結果	点数	施設データ分析 レーダーチャート
①	施設老朽度	77%	1	
②	利用者負担率	0. 00%	2	
③	施設1㎡あたりの維持運営費	11, 523円/㎡	1	
④	施設1㎡あたりの利用者数	0. 12人/㎡	3	
⑤	利用者1人あたりの維持運営費	95, 784円/人	3	
⑥	利用者1人あたりの公の負担額	95, 630円/人	3	
①施設老朽度				[建設からの経過年数]/[目標耐用年数(60年)]
②利用者負担率				([使用料]+[手数料]+[指定管理者使用料収入])/[町の支出の合計]
③施設1㎡あたりの維持運営費				[町の支出の合計]/[全棟合計延床面積]
④施設1㎡あたりの利用者数				[年間利用者数]/[全棟合計延床面積]
⑤利用者1人あたりの維持運営費				[町の支出の合計]/[年間利用者数]
⑥利用者1人あたりの公の負担額				([町の支出の合計]-[町の収入の合計])/[年間利用者数]
チャート 点数	①	施設老朽度が 30%未満: 3、30%以上70%未満: 2、70%以上: 1、評価不能: 0		
	②～⑥	同じ用途分類(大分類)の施設と比較して 上位3割以内: 3、中位: 2、下位3割以内: 1、評価不能: 0		

6. 収支分析

	当施設	同分類平均
利用者1人あたり収入	154円/人 (3. 6%)	4316. 327 円/人
([町の収入の合計]+[指定管理者使用料収入])/[年間利用者数]		
利用者1人あたり支出	95, 784円/人 (35. 4%)	270, 322 円/人
[町の支出の合計]/[年間利用者数]		
利用者1人あたり公の負担	95, 630円/人 (36. 0%)	266, 005 円/人
([町の支出の合計]-[町の収入の合計])/[年間利用者数]		

7. 施設稼働分析

	当施設	同分類平均
1日あたり利用者数	2. 5人/日 (92. 6%)	2. 7313027人/日
[年間利用者数]/[年間運営日数]		
施設1㎡あたり利用者数	0. 12人/㎡ (33. 2%)	0. 3620907人/㎡
[年間利用者数]/[全棟合計延床面積]		

※同分類平均は、同じ用途分類(大分類)の施設の平均値です。

※当施設の数値の下に表示されるパーセンテージは、同分類平均を基準にして比較したものです。

8. 備考

※人件費(正職員)は、県費負担の教職員分は除き、町費負担の用務員分のみを計上
人件費(臨時職員)は、町費負担の全職員分を計上

修繕履歷（別紙）

[illegible]

[illegible]

施設No.		41	東員町公共施設カルテ		更新年度
施設名		東員町立稲部小学校			令和7年度

施設基本情報									
財産分類		施設類型（大分類）		施設類型（小分類）					
行政財産（公共用）		学校教育系施設		小学校					
所 管 部 署		教育総務課		開設年月日	S45. 4. 1				
設置条例等の名称		東員町立学校設置条例							
所在地	東員町大木944番地			小学校区	稲部				
敷地面積		17, 471. 00㎡	うち借地面積	0. 00㎡	土地保有状況	町有			
全棟合計延床面積		3, 890. 00㎡	うち借家面積	0. 00㎡	建物保有状況	町有			
施設構成		管理教室棟, 特別教室棟 増築分, 屋内運動場, 倉庫（器具庫）, プール付屋室, 外トイレ							
棟数	6棟	駐車場台数	48台	併設施設	区分	単独	名称	ー	
バリアフリー対応							子育て支援対応		
スロープ		エレベーター		多目的トイレ		車いす専用駐車場		授乳場所	おむつ交換場所
一部設置		未設置		未設置		1台		設置	設置
■外観					■所在図				
									

2. 運営情報

【令和6年度実績】

運営形態		直営					
指定管理者・委託先		－					
年間運営日数		202日					
年間利用者数		248人					
開始時刻		8:00					
終了時刻		15:50					
運営日/定休日							
月	火	水	木	金	土	日	備考
開	開	開	開	開	休：その他	休：毎週	
職員数							
正職員		会計年度任用職員			委託職員		
0		8			2		

※職員数は、施設に勤務する全職員を計上

3. コスト情報

【令和6年度実績】

支		出	
町の支出	燃料費	¥197, 748	
	光熱水費	¥3, 936, 704	
	修繕料	¥1, 440, 919	
	建物保険料	¥171, 299	
	施設等保守管理委託	¥752, 264	
	建設設計等委託	¥308, 000	
	使用料・賃借料	¥1, 974, 494	
	工事請負費	¥6, 262, 300	
	その他経費	¥3, 037, 909	
	人件費（正職員）	¥0	
	人件費（会計年度任用職員）	¥12, 472, 626	
	人件費（委託職員）	¥1, 668, 535	
指定管理料	¥0		
	合	計	¥32, 222, 798
コスト計算	利用者1人あたり	129, 931円/人	
	町民1人あたり	1, 261円/人	
	延床面積1㎡あたり	8, 283円/㎡	
	町の負担（支出－収入）	¥ 32, 145, 775	

※町民一人当たりのコストは、令和7年10月31日時点の住民基本台帳人口(25, 559人)で計算しています。

4. 修繕履歴

年月日	建物名称	経費	内容
①H25. 8、②H25. 9	①体育館、②本館	¥10,951,500	①軒天等改修、②図工室等改修
H26. 6	プール	¥1,155,600	プールサイド修繕
H27. 8	本館	¥1,566,000	揚水ポンプ改修
H30. 8	本館	¥2,372,400	窓廻り防水改修
H31. 2	体育館	¥6,031,800	トイレ改修
R3. 3	本館・体育館	¥12,773,187	GIGAスクール構想校内通信ネットワーク整備
R3. 2	プール	¥1,683,000	プールサイド修繕
R3年度	本館	¥10,527,000	特別支援教室設置工事
R5年度	体育館	¥27,841,000	体育館屋根塗装改修工事

5. データ分析

No	項目	結果	点数	施設データ分析 レーダーチャート
①	施設老朽度	83%	1	
②	利用者負担率	0.01%	3	
③	施設1㎡あたりの維持運営費	8,283円/㎡	2	
④	施設1㎡あたりの利用者数	0.06人/㎡	3	
⑤	利用者1人あたりの維持運営費	129,931円/人	2	
⑥	利用者1人あたりの公の負担額	129,620円/人	2	
①施設老朽度				[建設からの経過年数]/[目標耐用年数(60年)]
②利用者負担率				([使用料]+[手数料]+[指定管理者使用料収入])/[町の支出の合計]
③施設1㎡あたりの維持運営費				[町の支出の合計]/[全棟合計延床面積]
④施設1㎡あたりの利用者数				[年間利用者数]/[全棟合計延床面積]
⑤利用者1人あたりの維持運営費				[町の支出の合計]/[年間利用者数]
⑥利用者1人あたりの公の負担額				([町の支出の合計]-[町の収入の合計])/[年間利用者数]
チャート 点数	①	施設老朽度が 30%未満：3、30%以上70%未満：2、70%以上：1、評価不能：0		
	②～⑥	同じ用途分類（大分類）の施設と比較して 上位3割以内：3、中位：2、下位3割以内：1、評価不能：0		

6. 収支分析

	当施設	同分類平均
利用者1人あたり収入	311円/人 (7.2%)	4316.327 円/人
([町の収入の合計]+[指定管理者使用料収入])/[年間利用者数]		
利用者1人あたり支出	129,931円/人 (48.1%)	270,322 円/人
[町の支出の合計]/[年間利用者数]		
利用者1人あたり公の負担	129,620円/人 (48.7%)	266,005 円/人
([町の支出の合計]-[町の収入の合計])/[年間利用者数]		

7. 施設稼働分析

	当施設	同分類平均
1日あたり利用者数	1.2人/日 (45.0%)	2.7313027人/日
[年間利用者数]/[年間運営日数]		
施設1㎡あたり利用者数	0.06人/㎡ (17.6%)	0.3620907人/㎡
[年間利用者数]/[全棟合計延床面積]		

※同分類平均は、同じ用途分類（大分類）の施設の平均値です。

※当施設の数値の下に表示されるパーセンテージは、同分類平均を基準にして比較したものです。

8. 備考

※人件費（正職員）は、県費負担の教職員分のため未計上
人件費（臨時職員）は、町費負担の全職員分を計上し、人件費（委託職員）は町費負担の用務員分を計上

修繕履歷（別紙）

[illegible]

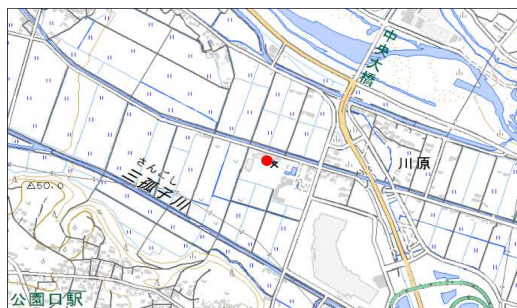
[illegible]

更新年度
令和7年度

施設No.	42	東員町公共施設カルテ	令和7年度
施設名	東員町立三和小学校		

財産分類			施設類型（大分類）				施設類型（小分類）				
行政財産（公共用）			学校教育系施設				小学校				
所 管 部 署		教育総務課					開設年月日		S51. 4. 1		
設置条例等の名称		東員町立学校設置条例									
所在地	東員町長深700番地						小学校区		三和		
敷地面積		19, 163. 00㎡		うち借地面積		0. 00㎡		土地保有状況		町有	
全棟合計延床面積		4, 027. 00㎡		うち借家面積		0. 00㎡		建物保有状況		町有	
施設構成	管理教室棟、普通教室（増築分）、給食室、屋内運動場、倉庫、プール付属室、外トイレ、倉庫										
棟数	8棟	駐車場台数		40台		併設施設	区分	単独	名称	－	
バリアフリー対応								子育て支援対応			
スロープ		エレベーター		多目的トイレ		車いす専用駐車場		授乳場所		おむつ交換場所	
一部設置		未設置		1ヶ所		未設置		未設置		未設置	

■所在国	
------	--



3. コスト情報 【令和6年度実績】

運営形態					直営		
指定管理者・委託先					—		
年間運営日数					202日		
年間利用者数					135人		
開始時刻					8:20		
終了時刻					16:50		
運営日/定休日							
月	火	水	木	金	土	日	備考
開	開	開	開	開	休・その他	休：毎週	
職員数							
正職員			会計年度任用職員			委託職員	
0			3			2	

※職員数は、施設に勤務する全職員を計上

収		入
町の収入	使用料	¥2,931
	手数料	¥0
	その他収入	¥0
	合 計	¥2,931
指定管理者 使用料収入		¥0

支		出
町の支出	燃料費	¥197,748
	光熱水費	¥3,372,979
	修繕料	¥5,286,251
	建物保険料	¥172,753
	施設等保守管理委託	¥752,264
	建設設計等委託	¥0
	使用料・賃借料	¥1,974,494
	工事請負費	¥0
	その他経費	¥3,037,909
	人件費（正職員）	¥0
	人件費（会計年度任用職員）	¥4,452,965
	人件費（委託職員）	¥1,668,535
指定管理料	¥0	
	合 計	¥20,915,898
コスト計算	利用者1人あたり	154,933円/人
	町民1人あたり	818円/人
	延床面積1㎡あたり	5,194円/㎡
	町の負担（支出－収入）	¥ 20,912,967

※町民一人当たりのコストは、令和7年10月31日時点の住民基本台帳人口(25,559人)で計算しています。

4. 修繕履歴

年月日	建物名称	経費	内容
H26. 6	プール	¥1,339,200	プールの過機ろ材交換修繕
H26. 11	本館	¥15,282,000	屋上防水等改修
H28. 6	プール	¥1,080,000	プールサイド補修
H30. 8	本館	¥2,372,400	窓廻り防水改修
H31. 2	体育館	¥6,031,800	トイレ改修
R3. 3	本館・体育館	¥10,916,619	GIGAスクール構想校内通信ネットワーク整備
R4年度	体育館	¥23,628,000	体育館屋根塗装工事
R4年度	本館	¥3,135,000	空調設備設置工事
R5年度	本館	¥1,460,800	三和小学校職員室空調機修繕

5. データ分析

No	項目	結果	点数	施設データ分析 レーダーチャート
①	施設老朽度	73%	1	<p>施設老朽度</p> <p>利用者1人あたりの公の負担額</p> <p>利用者負担率</p> <p>施設1㎡あたりの維持運営費</p> <p>施設1㎡あたりの利用者数</p> <p>利用者1人あたりの維持運営費</p>
②	利用者負担率	0.01%	3	
③	施設1㎡あたりの維持運営費	5,194円/㎡	2	
④	施設1㎡あたりの利用者数	0.03人/㎡	1	
⑤	利用者1人あたりの維持運営費	154,933円/人	1	
⑥	利用者1人あたりの公の負担額	154,911円/人	1	
①施設老朽度				[建設からの経過年数]/[目標耐用年数(60年)]
②利用者負担率				([使用料]+[手数料]+[指定管理者使用料収入])/[町の支出の合計]
③施設1㎡あたりの維持運営費				[町の支出の合計]/[全棟合計延床面積]
④施設1㎡あたりの利用者数				[年間利用者数]/[全棟合計延床面積]
⑤利用者1人あたりの維持運営費				[町の支出の合計]/[年間利用者数]
⑥利用者1人あたりの公の負担額				([町の支出の合計]-[町の収入の合計])/[年間利用者数]
チャート 点数	①	施設老朽度が 30%未満：3、30%以上70%未満：2、70%以上：1、評価不能：0		
	②～⑥	同じ用途分類（大分類）の施設と比較して 上位3割以内：3、中位：2、下位3割以内：1、評価不能：0		

6. 収支分析

	当施設	同分類平均
利用者1人あたり収入	22円/人 (0.5%)	4316.327 円/人
([町の収入の合計]+[指定管理者使用料収入])/[年間利用者数]		
利用者1人あたり支出	154,933円/人 (57.3%)	270,322 円/人
[町の支出の合計]/[年間利用者数]		
利用者1人あたり公の負担	154,911円/人 (58.2%)	266,005 円/人
([町の支出の合計]-[町の収入の合計])/[年間利用者数]		

7. 施設稼働分析

	当施設	同分類平均
1日あたり利用者数	0.7人/日 (24.5%)	2.7313027人/日
[年間利用者数]/[年間運営日数]		
施設1㎡あたり利用者数	0.03人/㎡ (9.3%)	0.3620907人/㎡
[年間利用者数]/[全棟合計延床面積]		

※同分類平均は、同じ用途分類（大分類）の施設の平均値です。

※当施設の数値の下に表示されるパーセンテージは、同分類平均を基準にして比較したものです。

8. 備考

※人件費（正職員）は、県費負担の教職員分のため未計上
人件費（臨時職員）は、町費負担の全職員分を計上し、人件費（委託職員）は町費負担の用務員分を計上

修繕履歷（別紙）

[illegible]

[illegible]

施設No.		43	東員町公共施設カルテ	更新年度
				令和7年度
施設名		東員町立笹尾西小学校		

1. 施設基本情報										
財産分類				施設類型（大分類）			施設類型（小分類）			
行政財産（公共用）				学校教育系施設			小学校			
所 管 部 署		教育総務課					開設年月日		S53. 4. 1	
設置条例等の名称		東員町立学校設置条例								
所在地		東員町笹尾西二丁目1番1					小学校区		笹尾西	
敷地面積		20, 483. 00㎡		うち借地面積		0. 00㎡		土地保有状況		町有
全棟合計延床面積		4, 730. 00㎡		うち借家面積		0. 00㎡		建物保有状況		町有
施設構成		管理教室棟, 屋内運動場, プール付属室, 外便所, 石灰倉庫, 管理教室棟, 屋内運動場								
棟数	7棟	駐車場台数		16台	併設施設	区分	単独	名称	－	
バリアフリー対応								子育て支援対応		
スロープ		エレベーター		多目的トイレ		車いす専用駐車場		授乳場所		おむつ交換場所
一部設置		未設置		1ヶ所		1台		設置		設置
■外観					■所在図					
										

2. 運営情報

【令和6年度実績】

運営形態		直営					
指定管理者・委託先		－					
年間運営日数		202日					
年間利用者数		188人					
開始時刻		8:00					
終了時刻		16:50					
運営日/定休日							
月	火	水	木	金	土	日	備考
開	開	開	開	開	休：その他	休：毎週	
職員数							
正職員		会計年度任用職員			委託職員		
0		4			2		

※職員数は、施設に勤務する全職員を計上

3. コスト情報

【令和6年度実績】

支		出	
町の支出	燃料費	¥197,748	
	光熱水費	¥3,636,311	
	修繕料	¥2,940,531	
	建物保険料	¥196,489	
	施設等保守管理委託	¥752,264	
	建設設計等委託	¥0	
	使用料・賃借料	¥1,974,494	
	工事請負費	¥0	
	その他経費	¥3,037,909	
	人件費（正職員）	¥0	
	人件費（会計年度任用職員）	¥7,599,803	
	人件費（委託職員）	¥1,668,535	
指定管理料	¥0		
	合	計	¥22,004,084
コスト計算	利用者1人あたり	117,043円/人	
	町民1人あたり	861円/人	
	延床面積1㎡あたり	4,652円/㎡	
	町の負担(支出－収入)	¥ 22,003,553	

※町民一人当たりのコストは、令和7年10月31日時点の住民基本台帳人口(25,559人)で計算しています。

4. 修繕履歴

年月日	建物名称	経費	内容
H21. 3	プール	¥110, 040, 000	プール改修
H23. 8	体育館	¥6, 447, 000	体育館改修
R3. 3	本館・体育館	¥11, 287, 932	GIGAスクール構想校内通信ネットワーク整備
R3. 1	プール	¥1, 430, 000	プールろ過機改修
R3年度	本館	¥20, 066, 750	照明設備改修工事
R3年度	体育館	¥17, 072, 000	体育館屋根塗装工事
R5年度	本館	¥1, 055, 670	笹尾西小学校放送設備修繕

5. データ分析

No	項目	結果	点数	施設データ分析 レーダーチャート
①	施設老朽度	70%	1	<p>施設老朽度</p> <p>利用者1人あたりの公の負担額</p> <p>利用者負担率</p> <p>施設1㎡あたりの維持運営費</p> <p>施設1㎡あたりの利用者数</p> <p>利用者1人あたりの維持運営費</p>
②	利用者負担率	0. 00%	2	
③	施設1㎡あたりの維持運営費	4, 652円/㎡	3	
④	施設1㎡あたりの利用者数	0. 04人/㎡	2	
⑤	利用者1人あたりの維持運営費	117, 043円/人	3	
⑥	利用者1人あたりの公の負担額	117, 040円/人	3	
①施設老朽度				[建設からの経過年数]/[目標耐用年数（60年）]
②利用者負担率				([使用料]+[手数料]+[指定管理者使用料収入])/[町の支出の合計]
③施設1㎡あたりの維持運営費				[町の支出の合計]/[全棟合計延床面積]
④施設1㎡あたりの利用者数				[年間利用者数]/[全棟合計延床面積]
⑤利用者1人あたりの維持運営費				[町の支出の合計]/[年間利用者数]
⑥利用者1人あたりの公の負担額				([町の支出の合計]-[町の収入の合計])/[年間利用者数]
チャート 点数	①	施設老朽度が 30%未満：3、30%以上70%未満：2、70%以上：1、評価不能：0		
	②～⑥	同じ用途分類（大分類）の施設と比較して 上位3割以内：3、中位：2、下位3割以内：1、評価不能：0		

6. 収支分析

	当施設	同分類平均
利用者1人あたり収入	3円/人 (0. 1%)	4316. 327 円/人
([町の収入の合計]+[指定管理者使用料収入])/[年間利用者数]		
利用者1人あたり支出	117, 043円/人 (43. 3%)	270, 322 円/人
[町の支出の合計]/[年間利用者数]		
利用者1人あたり公の負担	117, 040円/人 (44. 0%)	266, 005 円/人
([町の支出の合計]-[町の収入の合計])/[年間利用者数]		

7. 施設稼働分析

	当施設	同分類平均
1日あたり利用者数	0. 9人/日 (34. 1%)	2. 7313027人/日
[年間利用者数]/[年間運営日数]		
施設1㎡あたり利用者数	0. 04人/㎡ (11. 0%)	0. 3620907人/㎡
[年間利用者数]/[全棟合計延床面積]		

※同分類平均は、同じ用途分類（大分類）の施設の平均値です。

※当施設の数値の下に表示されるパーセンテージは、同分類平均を基準にして比較したものです。

8. 備考

※人件費（正職員）は、県費負担の教職員分のため未計上
人件費（臨時職員）は、町費負担の全職員分を計上し、人件費（委託職員）は町費負担の用務員分を計上

施設No.		44	東員町公共施設カルテ	更新年度	
施設名		東員町立笹尾東小学校		令和7年度	

施設基本情報									
財産分類		施設類型（大分類）		施設類型（小分類）					
行政財産（公共用）		学校教育系施設		小学校					
所 管 部 署	教育総務課			開設年月日	S57. 4. 1				
設置条例等の名称		東員町立学校設置条例							
所在地	東員町笹尾東四丁目28番			小学校区	笹尾東				
敷地面積		18, 498. 00㎡	うち借地面積	0. 00㎡	土地保有状況	町有			
全棟合計延床面積		5, 641. 00㎡	うち借家面積	0. 00㎡	建物保有状況	町有			
施設構成		管理教室棟, 給食室, 屋内運動場, プール付属室, 倉庫							
棟数	5棟	駐車場台数	34台	併設施設	区分	単独	名称	ー	
バリアフリー対応							子育て支援対応		
スロープ		エレベーター		多目的トイレ		車いす専用駐車場		授乳場所	おむつ交換場所
一部設置		設置（車いす対応）		1ヶ所		2台		設置	設置
■外観							■所在図		
									

2. 運営情報

【令和6年度実績】

運営形態		直営						
指定管理者・委託先		－						
年間運営日数		202日						
年間利用者数		220人						
開始時刻		8:00						
終了時刻		16:30						
運営日/定休日								
月	火	水	木	金	土	日	備考	
開	開	開	開	開	休：その他	休：毎週		
職員数								
正職員			会計年度任用職員			委託職員		
0			8			2		

※職員数は、施設に勤務する全職員を計上

3. コスト情報

【令和6年度実績】

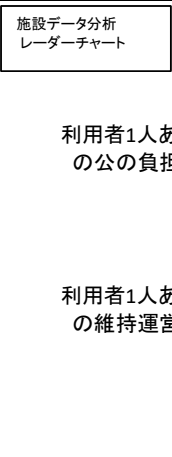
		支		出	
町の支出	燃料費			¥197,748	
	光熱水費			¥3,882,283	
	修繕料			¥1,973,394	
	建物保険料			¥233,659	
	施設等保守管理委託			¥752,264	
	建設設計等委託			¥0	
	使用料・賃借料			¥1,974,494	
	工事請負費			¥0	
	その他経費			¥3,037,909	
	人件費（正職員）			¥0	
	人件費（会計年度任用職員）			¥14,115,063	
	人件費（委託職員）			¥1,668,535	
指定管理料			¥0		
	合	計	¥27,835,349		
コスト計算	利用者1人あたり			126,524円/人	
	町民1人あたり			1,089円/人	
	延床面積1㎡あたり			4,934円/㎡	
	町の負担（支出－収入）			¥ 27,755,349	

※町民一人当たりのコストは、令和7年10月31日時点の住民基本台帳人口(25,559人)で計算しています。

4. 修繕履歴

年月日	建物名称	経費	内容
H22. 7	本館	¥1, 836, 727	ガス漏れ修繕
H25. 8	体育館	¥8, 781, 150	軒天等改修
H26. 12	プール	¥7, 128, 000	プール塗装改修
H31. 2	体育館	¥6, 555, 600	トイレ改修
R3. 3	本館・体育館	¥12, 401, 873	GIGAスクール構想校内通信ネットワーク整備
R3年度	本館	¥4, 119, 500	受変電設備改修工事
R4年度	本館	¥3, 135, 000	空調設備設置工事
R5年度	本館	¥1, 133, 000	給食用昇降機修繕
R5年度	本館	¥1, 298, 000	笹尾東小学校多目的室空調機修繕

5. データ分析

No	項目	結果	点数	施設データ分析 レーダーチャート
①	施設老朽度	63%	2	
②	利用者負担率	0.00%	1	
③	施設1㎡あたりの維持運営費	4,934円/㎡	2	
④	施設1㎡あたりの利用者数	0.04人/㎡	2	
⑤	利用者1人あたりの維持運営費	126,524円/人	2	
⑥	利用者1人あたりの公の負担額	126,161円/人	2	
①施設老朽度				[建設からの経過年数]/[目標耐用年数(60年)]
②利用者負担率				([使用料]+[手数料]+[指定管理者使用料収入])/[町の支出の合計]
③施設1㎡あたりの維持運営費				[町の支出の合計]/[全棟合計延床面積]
④施設1㎡あたりの利用者数				[年間利用者数]/[全棟合計延床面積]
⑤利用者1人あたりの維持運営費				[町の支出の合計]/[年間利用者数]
⑥利用者1人あたりの公の負担額				([町の支出の合計]-[町の収入の合計])/[年間利用者数]
チャート 点数	①	施設老朽度が 30%未満: 3、30%以上70%未満: 2、70%以上: 1、評価不能: 0		
	②～⑥	同じ用途分類(大分類)の施設と比較して 上位3割以内: 3、中位: 2、下位3割以内: 1、評価不能: 0		

6. 収支分析

	当施設	同分類平均
利用者1人あたり収入	364円/人 (8. 4%)	4316. 327 円/人
([町の収入の合計]+[指定管理者使用料収入])/[年間利用者数]		
利用者1人あたり支出	126, 524円/人 (46. 8%)	270, 322 円/人
[町の支出の合計]/[年間利用者数]		
利用者1人あたり公の負担	126, 161円/人 (47. 4%)	266, 005 円/人
([町の支出の合計]-[町の収入の合計])/[年間利用者数]		

7. 施設稼働分析

	当施設	同分類平均
1日あたり利用者数	1. 1人/日 (39. 9%)	2. 7313027人/日
[年間利用者数]/[年間運営日数]		
施設1㎡あたり利用者数	0. 04人/㎡ (10. 8%)	0. 3620907人/㎡
[年間利用者数]/[全棟合計延床面積]		

※同分類平均は、同じ用途分類(大分類)の施設の平均値です。

※当施設の数値の下に表示されるパーセンテージは、同分類平均を基準にして比較したものです。

8. 備考

※人件費(正職員)は、県費負担の教職員分のため未計上
人件費(臨時職員)は、町費負担の全職員分を計上し、人件費(委託職員)は町費負担の用務員分を計上

施設No.		45	東員町公共施設カルテ	更新年度	
施設名		東員町立城山小学校		令和7年度	

施設基本情報									
財産分類		施設類型（大分類）		施設類型（小分類）					
行政財産（公共用）		学校教育系施設		小学校					
所 管 部 署		教育総務課		開設年月日	H1. 4. 1				
設置条例等の名称		東員町立学校設置条例							
所在地		東員町城山一丁目48番		小学校区	城山				
敷地面積		22, 128. 00㎡	うち借地面積	0. 00㎡	土地保有状況	町有			
全棟合計延床面積		6, 575. 00㎡	うち借家面積	0. 00㎡	建物保有状況	町有			
施設構成		管理教室棟, 屋内運動場, 教室棟, ポンプ室, プール付属棟, 外便所, 器具庫, 給食室							
棟数	8棟	駐車場台数	25台	併設施設	区分	単独	名称	ー	
バリアフリー対応							子育て支援対応		
スロープ		エレベーター		多目的トイレ		車いす専用駐車場		授乳場所	おむつ交換場所
一部設置		未設置		1ヶ所		未設置		未設置	未設置
■外観				■所在図					
									

2. 運営情報

【令和6年度実績】

運営形態				直営			
指定管理者・委託先				－			
年間運営日数				202日			
年間利用者数				163人			
開始時刻				8:25			
終了時刻				16:30			
運営日/定休日							
月	火	水	木	金	土	日	備考
開	開	開	開	開	休：その他	休：毎週	
職員数							
正職員		会計年度任用職員			委託職員		
0		6			2		

※職員数は、施設に勤務する全職員を計上

3. コスト情報

【令和6年度実績】

		支		出	
町の支出	燃料費			¥197,745	
	光熱水費			¥3,725,051	
	修繕料			¥4,276,210	
	建物保険料			¥270,496	
	施設等保守管理委託			¥752,264	
	建設設計等委託			¥0	
	使用料・賃借料			¥1,974,494	
	工事請負費			¥0	
	その他経費			¥3,037,909	
	人件費（正職員）			¥0	
	人件費（会計年度任用職員）			¥9,082,899	
	人件費（委託職員）			¥1,668,535	
指定管理料			¥0		
	合	計	¥24,985,603		
コスト計算	利用者1人あたり			153,286円/人	
	町民1人あたり			978円/人	
	延床面積1㎡あたり			3,800円/㎡	
	町の負担(支出－収入)			¥ 24,896,084	

※町民一人当たりのコストは、令和7年10月31日時点の住民基本台帳人口(25,559人)で計算しています。

4. 修繕履歴

年月日	建物名称	経費	内容
H21. 12	本館	¥2, 467, 500	屋根防水改修
H25. 8	体育館	¥9, 030, 000	軒天等改修
H28. 5	プール	¥1, 458, 000	プールろ過機ろ材修繕
H31. 2	体育館	¥6, 555, 600	トイレ改修
R1. 10	北館	¥2, 484, 000	通級指導教室改修工事
R3. 3	本館・体育館	¥11, 733, 512	GIGAスクール構想校内通信ネットワーク整備
R3. 3	本館	¥1, 298, 000	非常放送設備修繕
R3年度	本館	¥4, 119, 500	受変電設備改修工事
R5年度	本館	¥16, 368, 000	トイレ改修工事

5. データ分析

No	項目	結果	点数	施設データ分析 レーダーチャート
①	施設老朽度	52%	2	<p>施設老朽度 利用者1人あたりの公の負担額 施設1㎡あたりの維持運営費 利用者1人あたりの維持運営費 施設1㎡あたりの利用者数 利用者負担率</p>
②	利用者負担率	0. 00%	1	
③	施設1㎡あたりの維持運営費	3, 800円/㎡	3	
④	施設1㎡あたりの利用者数	0. 02人/㎡	1	
⑤	利用者1人あたりの維持運営費	153, 286円/人	1	
⑥	利用者1人あたりの公の負担額	152, 737円/人	1	
①施設老朽度				[建設からの経過年数]/[目標耐用年数(60年)]
②利用者負担率				([使用料]+[手数料]+[指定管理者使用料収入])/[町の支出の合計]
③施設1㎡あたりの維持運営費				[町の支出の合計]/[全棟合計延床面積]
④施設1㎡あたりの利用者数				[年間利用者数]/[全棟合計延床面積]
⑤利用者1人あたりの維持運営費				[町の支出の合計]/[年間利用者数]
⑥利用者1人あたりの公の負担額				([町の支出の合計]-[町の収入の合計])/[年間利用者数]
チャート 点数	①	施設老朽度が 30%未満：3、30%以上70%未満：2、70%以上：1、評価不能：0		
	②～⑥	同じ用途分類（大分類）の施設と比較して 上位3割以内：3、中位：2、下位3割以内：1、評価不能：0		

6. 収支分析

	当施設	同分類平均
利用者1人あたり収入	549円/人 (12. 7%)	4316. 327 円/人
([町の収入の合計]+[指定管理者使用料収入])/[年間利用者数]		
利用者1人あたり支出	153, 286円/人 (56. 7%)	270, 322 円/人
[町の支出の合計]/[年間利用者数]		
利用者1人あたり公の負担	152, 737円/人 (57. 4%)	266, 005 円/人
([町の支出の合計]-[町の収入の合計])/[年間利用者数]		

7. 施設稼働分析

	当施設	同分類平均
1日あたり利用者数	0. 8人/日 (29. 5%)	2. 7313027人/日
[年間利用者数]/[年間運営日数]		
施設1㎡あたり利用者数	0. 02人/㎡ (6. 8%)	0. 3620907人/㎡
[年間利用者数]/[全棟合計延床面積]		

※同分類平均は、同じ用途分類（大分類）の施設の平均値です。

※当施設の数値の下に表示されるパーセンテージは、同分類平均を基準にして比較したものです。

8. 備考

※人件費（正職員）は、県費負担の教職員分のため未計上
人件費（臨時職員）は、町費負担の全職員分を計上し、人件費（委託職員）は町費負担の用務員分を計上

修繕履歷（別紙）


[illegible]

[illegible]

施設No.		46	東員町公共施設カルテ	更新年度	
施設名		東員町立東員第一中学校		令和7年度	

1. 施設基本情報

財産分類		施設類型（大分類）			施設類型（小分類）							
行政財産（公共用）		学校教育系施設			中学校							
所 管 部 署		教育総務課			開設年月日		S37. 4. 1					
設置条例等の名称		東員町立学校設置条例										
所在地		東員町六把野新田557番地			小学校区		神田					
敷地面積		29, 947. 00㎡		うち借地面積		0. 00㎡	土地保有状況	町有				
全棟合計延床面積		7, 898. 00㎡		うち借家面積		0. 00㎡	建物保有状況	町有				
施設構成		教室棟（西）, 管理教室棟, 教室棟（北）, 技術棟, 屋内運動場, 多目的会館, ランチルーム, 外便所, 体育庫, クラブ室1, クラブ室2										
棟数		11棟	駐車場台数		65台	併設施設		区分	単独	名称		－
バリアフリー対応										子育て支援対応		
スロープ		エレベーター		多目的トイレ		車いす専用駐車場		授乳場所		おむつ交換場所		
一部設置		未設置		1ヶ所		2台		設置		設置		

■外観	■所在図
	

2. 運営情報

【令和6年度実績】

運営形態		直営						
指定管理者・委託先		－						
年間運営日数		202日						
年間利用者数		435人						
開始時刻		8:15						
終了時刻		16:45						
運営日/定休日								
月	火	水	木	金	土	日	備考	
開	開	開	開	開	休：その他	休：毎週		
職員数								
正職員		会計年度任用職員				委託職員		
0		16				0		

※職員数は、施設に勤務する全職員を計上

3. コスト情報

【令和6年度実績】

		支		出	
町の支出	燃料費			¥44,051	
	光熱水費			¥7,237,016	
	修繕料			¥2,299,275	
	建物保険料			¥317,056	
	施設等保守管理委託			¥2,210,580	
	建設設計等委託			¥234,168,000	
	使用料・賃借料			¥12,286,387	
	工事請負費			¥334,400,000	
	その他経費			¥4,391,603	
	人件費（正職員）			¥0	
	人件費（会計年度任用職員）			¥21,838,424	
	人件費（委託職員）			¥0	
指定管理料			¥0		
	合		計		¥619,192,392
コスト計算	利用者1人あたり			1,423,431円/人	
	町民1人あたり			24,226円/人	
	延床面積1㎡あたり			78,399円/㎡	
	町の負担（支出－収入）			¥ 619,190,960	

※町民一人当たりのコストは、令和7年10月31日時点の住民基本台帳人口(25,559人)で計算しています。

4. 修繕履歴

年月日	建物名称	経費	内容
H21. 11	体育館	¥2,730,000	バスケットゴール取替修繕
①H23. 8、②H23. 10	①南館、②体育館	¥3,349,500	①音楽室修繕、②軒天修繕
H26. 8	多目的会館	¥3,726,000	多目的会館屋根塗装改修
H27. 10	北館、南館	¥19,558,800	屋上防水等改修
H30. 8	南館	¥6,123,600	外壁等修繕
R1. 9	ランチルーム	¥12,768,840	空調設備改修工事1/2
R1. 9	ランチルーム	¥10,615,600	屋根塗装工事
R1. 9	体育館	¥9,240,840	体育館トイレ改修工事
R3. 3	本館・体育館	¥14,619,256	GIGAスクール構想校内通信ネットワーク整備

5. データ分析

No	項目	結果	点数	施設データ分析 レーダーチャート
①	施設老朽度	97%	1	<p>施設老朽度</p> <p>利用者1人あたりの公の負担額</p> <p>利用者負担率</p> <p>施設1㎡あたりの維持運営費</p> <p>施設1㎡あたりの利用者数</p> <p>利用者1人あたりの維持運営費</p>
②	利用者負担率	0.00%	2	
③	施設1㎡あたりの維持運営費	78,399円/㎡	1	
④	施設1㎡あたりの利用者数	0.06人/㎡	2	
⑤	利用者1人あたりの維持運営費	1,423,431円/人	1	
⑥	利用者1人あたりの公の負担額	1,423,427円/人	1	
①施設老朽度				[建設からの経過年数]/[目標耐用年数(60年)]
②利用者負担率				([使用料]+[手数料]+[指定管理者使用料収入])/[町の支出の合計]
③施設1㎡あたりの維持運営費				[町の支出の合計]/[全棟合計延床面積]
④施設1㎡あたりの利用者数				[年間利用者数]/[全棟合計延床面積]
⑤利用者1人あたりの維持運営費				[町の支出の合計]/[年間利用者数]
⑥利用者1人あたりの公の負担額				([町の支出の合計]-[町の収入の合計])/[年間利用者数]
チャート 点数	①	施設老朽度が 30%未満：3、30%以上70%未満：2、70%以上：1、評価不能：0		
	②～⑥	同じ用途分類（大分類）の施設と比較して 上位3割以内：3、中位：2、下位3割以内：1、評価不能：0		

6. 収支分析

	当施設	同分類平均
利用者1人あたり収入	3円/人 (0.1%)	4316.327 円/人
([町の収入の合計]+[指定管理者使用料収入])/[年間利用者数]		
利用者1人あたり支出	1,423,431円/人 (526.6%)	270,322 円/人
[町の支出の合計]/[年間利用者数]		
利用者1人あたり公の負担	1,423,427円/人 (535.1%)	266,005 円/人
([町の支出の合計]-[町の収入の合計])/[年間利用者数]		

7. 施設稼働分析

	当施設	同分類平均
1日あたり利用者数	2.2人/日 (78.8%)	2.7313027人/日
[年間利用者数]/[年間運営日数]		
施設1㎡あたり利用者数	0.06人/㎡ (15.2%)	0.3620907人/㎡
[年間利用者数]/[全棟合計延床面積]		

※同分類平均は、同じ用途分類（大分類）の施設の平均値です。

※当施設の数値の下に表示されるパーセンテージは、同分類平均を基準にして比較したものです。

8. 備考

※人件費（正職員）は、県費負担の教職員分は除き、町費負担の用務員分のみを計上
人件費（臨時職員）は、町費負担の全職員分を計上

施設No.		47	東員町公共施設カルテ		更新年度
施設名		東員町立東員第二中学校			令和7年度

1. 施設基本情報					
財産分類		施設類型（大分類）		施設類型（小分類）	
行政財産（公共用）		学校教育系施設		中学校	
所 管 部 署	教育総務課			開設年月日	S58. 4. 1
設置条例等の名称		東員町立学校設置条例			
所在地	東員町城山二丁目1番			小学校区	笹尾東
敷地面積		28,887.00㎡	うち借地面積	0.00㎡	土地保有状況 町有
全棟合計延床面積		9,232.00㎡	うち借家面積	0.00㎡	建物保有状況 町有
施設構成		管理教室棟, 屋内運動場, 教室棟, エレベーター室等, クラブ室1, クラブ室2, クラブ室, 倉庫, 渡り廊下			
棟数	9棟	駐車台数	55台	併設施設	区分 単独 名称 ー
バリアフリー対応				子育て支援対応	
スロープ		エレベーター	多目的トイレ	車いす専用駐車場	授乳場所 おむつ交換場所
一部設置		未設置	1ヶ所	未設置	未設置 未設置
■外観			■所在図		
					

2. 運営情報

【令和6年度実績】

運営形態		直営						
指定管理者・委託先		－						
年間運営日数		202日						
年間利用者数		304人						
開始時刻		8:15						
終了時刻		16:45						
運営日/定休日								
月	火	水	木	金	土	日	備考	
開	開	開	開	開	休：その他	休：毎週		
職員数								
正職員		会計年度任用職員				委託職員		
1		16				0		

※職員数は、施設に勤務する全職員を計上

3. コスト情報

【令和6年度実績】

		支		出	
町の支出	燃料費			¥44,051	
	光熱水費			¥4,865,651	
	修繕料			¥1,029,499	
	建物保険料			¥383,803	
	施設等保守管理委託			¥2,210,581	
	建設設計等委託			¥3,080,000	
	使用料・賃借料			¥2,457,277	
	工事請負費			¥0	
	その他経費			¥4,391,604	
	人件費（正職員）			¥3,399,984	
	人件費（会計年度任用職員）			¥19,220,459	
	人件費（委託職員）			¥0	
	指定管理料			¥0	
	合 計		¥41,082,909		
コスト計算	利用者1人あたり			135,141円/人	
	町民1人あたり			1,607円/人	
	延床面積1㎡あたり			4,450円/㎡	
	町の負担(支出－収入)			¥ 41,082,909	

収		入	
町 の 収 入	使用料	¥0	
	手数料	¥0	
	その他収入	¥0	
	合 計	¥0	
指定管理者 使用料収入		¥0	

4. 修繕履歴

年月日	建物名称	経費	内容
H25. 10	本館	¥3, 095, 400	受水槽改修
R3. 3	本館・体育館	¥11, 999, 027	GIGAスクール構想校内通信ネットワーク整備
R2. 8	本館	¥2, 587, 200	空調設備修繕
R3. 1	本館	¥1, 182, 500	非常放送設備修繕
R3年度	本館	¥32, 076, 000	照明設備改修工事
R5年度	体育館	¥1, 283, 700	東員第二中学校体育館屋根防水修繕

5. データ分析

No	項目	結果	点数	施設データ分析 レーダーチャート
①	施設老朽度	62%	2	<p>施設老朽度 利用者1人あたりの公の負担額 利用者負担率 施設1㎡あたりの維持運営費 施設1㎡あたりの利用者数 利用者1人あたりの維持運営費</p>
②	利用者負担率	0. 00%	1	
③	施設1㎡あたりの維持運営費	4, 450円/㎡	3	
④	施設1㎡あたりの利用者数	0. 03人/㎡	1	
⑤	利用者1人あたりの維持運営費	135, 141円/人	2	
⑥	利用者1人あたりの公の負担額	135, 141円/人	2	
①施設老朽度				[建設からの経過年数]/[目標耐用年数（60年）]
②利用者負担率				（[使用料]+[手数料]+[指定管理者使用料収入]）/[町の支出の合計]
③施設1㎡あたりの維持運営費				[町の支出の合計]/[全棟合計延床面積]
④施設1㎡あたりの利用者数				[年間利用者数]/[全棟合計延床面積]
⑤利用者1人あたりの維持運営費				[町の支出の合計]/[年間利用者数]
⑥利用者1人あたりの公の負担額				（[町の支出の合計]-[町の収入の合計]）/[年間利用者数]
チャート 点数	①	施設老朽度が 30%未満：3、30%以上70%未満：2、70%以上：1、評価不能：0		
	②～⑥	同じ用途分類（大分類）の施設と比較して 上位3割以内：3、中位：2、下位3割以内：1、評価不能：0		

6. 収支分析

	当施設	同分類平均
利用者1人あたり収入	0円/人 (0. 0%)	4316. 327 円/人
（[町の収入の合計]+[指定管理者使用料収入]）/[年間利用者数]		
利用者1人あたり支出	135, 141円/人 (50. 0%)	270, 322 円/人
[町の支出の合計]/[年間利用者数]		
利用者1人あたり公の負担	135, 141円/人 (50. 8%)	266, 005 円/人
（[町の支出の合計]-[町の収入の合計]）/[年間利用者数]		

7. 施設稼働分析

	当施設	同分類平均
1日あたり利用者数	1. 5人/日 (55. 1%)	2. 7313027人/日
[年間利用者数]/[年間運営日数]		
施設1㎡あたり利用者数	0. 03人/㎡ (9. 1%)	0. 3620907人/㎡
[年間利用者数]/[全棟合計延床面積]		

※同分類平均は、同じ用途分類（大分類）の施設の平均値です。

※当施設の数値の下に表示されるパーセンテージは、同分類平均を基準にして比較したものです。

8. 備考

※人件費（正職員）は、県費負担の教職員分は除き、町費負担の用務員分のみを計上
人件費（臨時職員）は、町費負担の全職員分を計上

施設No.		48	東員町公共施設カルテ		更新年度
施設名		東員町学校給食センター			令和7年度

施設基本情報									
財産分類		施設類型（大分類）		施設類型（小分類）					
行政財産（公用）		学校教育系施設		給食センター					
所 管 部 署		教育総務課		開設年月日	H12. 4. 1				
設置条例等の名称		東員町学校給食センター設置条例							
所在地	東員町大字鳥取1652番地1			小学校区	神田				
敷地面積		2, 073. 00㎡ <th>うち借地面積</th> <td>0. 00㎡<th>土地保有状況</th><td>町有</td></td>	うち借地面積	0. 00㎡ <th>土地保有状況</th> <td>町有</td>	土地保有状況	町有			
全棟合計延床面積		1, 151. 35㎡ <th>うち借家面積</th> <td>0. 00㎡<th>建物保有状況</th><td>町有</td></td>	うち借家面積	0. 00㎡ <th>建物保有状況</th> <td>町有</td>	建物保有状況	町有			
施設構成		東員町学校給食センター							
棟数	1棟	駐車台数	15台	併設施設	区分	単独	名称	—	
バリアフリー対応							子育て支援対応		
スロープ		エレベーター		多目的トイレ		車いす専用駐車場		授乳場所	おむつ交換場所
設置		未設置		未設置		未設置		未設置	未設置

■外観



■所在図



2. 運営情報

【令和6年度実績】

運営形態				直営			
指定管理者・委託先				－			
年間運営日数				240日			
年間利用者数				3,281人			
開始時刻				8:15			
終了時刻				17:00			
運営日/定休日							
月	火	水	木	金	土	日	備考
開	開	開	開	開	閉	閉	
職員数							
正職員		会計年度任用職員			委託職員		
2							

※職員数は、施設管理に従事する者の人数を計上

3. コスト情報

【令和6年度実績】

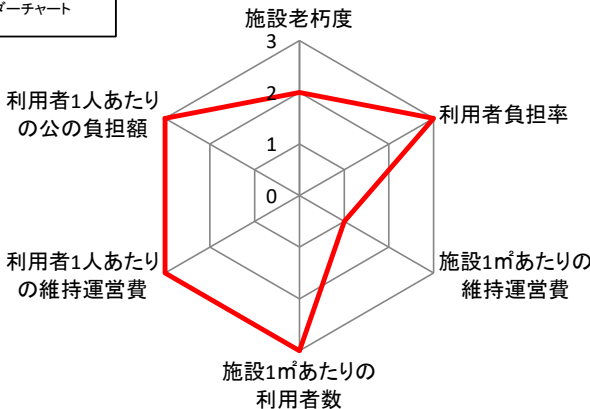
支		出	
町の支出	燃料費	¥7,051,782	
	光熱水費	¥0	
	修繕料	¥4,969,678	
	建物保険料	¥85,685	
	施設等保守管理委託	¥95,579,220	
	建設設計等委託	¥2,431,000	
	使用料・賃借料	¥339,574	
	工事請負費	¥15,801,500	
	その他経費	¥177,630,738	
	人件費（正職員）	¥13,789,766	
	人件費（会計年度任用職員）	¥0	
	人件費（委託職員）	¥0	
指定管理料	¥0		
合		計	
		¥317,678,943	
コスト計算	利用者1人あたり	96,824円/人	
	町民1人あたり	12,429円/人	
	延床面積1㎡あたり	275,919円/㎡	
	町の負担（支出－収入）	¥ 194,832,085	

※町民一人当たりのコストは、令和7年10月31日時点の住民基本台帳人口(25,559人)で計算しています。

4. 修繕履歴

年月日	建物名称	経費	内容
H24. 10		¥68, 701, 500	施設改修工事 6か所
R1		¥43, 642, 800	給食センター炊飯設備等更新工事
R2		¥25, 190, 000	コンテナ洗浄機更新工事
R3		¥36, 840, 100	洗浄室及び配送室空調設備設置・改修工事
R5		¥21, 662, 300	給食センタープラットホーム等改修工事
R6		¥14, 976, 500	給食センター調理室等改修工事

5. データ分析

No	項目	結果	点数	施設データ分析 レーダーチャート
①	施設老朽度	33%	2	
②	利用者負担率	1.43%	3	
③	施設1㎡あたりの維持運営費	275,919円/㎡	1	
④	施設1㎡あたりの利用者数	2.85人/㎡	3	
⑤	利用者1人あたりの維持運営費	96,824円/人	3	
⑥	利用者1人あたりの公の負担額	59,382円/人	3	
①施設老朽度				[建設からの経過年数]/[目標耐用年数(60年)]
②利用者負担率				([使用料]+[手数料]+[指定管理者使用料収入])/[町の支出の合計]
③施設1㎡あたりの維持運営費				[町の支出の合計]/[全棟合計延床面積]
④施設1㎡あたりの利用者数				[年間利用者数]/[全棟合計延床面積]
⑤利用者1人あたりの維持運営費				[町の支出の合計]/[年間利用者数]
⑥利用者1人あたりの公の負担額				([町の支出の合計]-[町の収入の合計])/[年間利用者数]
チャート 点数	①	施設老朽度が 30%未満: 3、30%以上70%未満: 2、70%以上: 1、評価不能: 0		
	②～⑥	同じ用途分類(大分類)の施設と比較して 上位3割以内: 3、中位: 2、下位3割以内: 1、評価不能: 0		

6. 収支分析

	当施設	同分類平均
利用者1人あたり収入	37,442円/人 (867.4%)	4316.327 円/人
([町の収入の合計]+[指定管理者使用料収入])/[年間利用者数]		
利用者1人あたり支出	96,824円/人 (35.8%)	270,322 円/人
[町の支出の合計]/[年間利用者数]		
利用者1人あたり公の負担	59,382円/人 (22.3%)	266,005 円/人
([町の支出の合計]-[町の収入の合計])/[年間利用者数]		

7. 施設稼働分析

	当施設	同分類平均
1日あたり利用者数	13.7人/日 (500.5%)	2.7313027人/日
[年間利用者数]/[年間運営日数]		
施設1㎡あたり利用者数	2.85人/㎡ (787.0%)	0.3620907人/㎡
[年間利用者数]/[全棟合計延床面積]		

※同分類平均は、同じ用途分類(大分類)の施設の平均値です。

※当施設の数値の下に表示されるパーセンテージは、同分類平均を基準にして比較したものです。

8. 備考

※人件費(委託職員)は、施設等保守管理委託に計上

施設No.		50	東員町公共施設カルテ	更新年度
施設名		郷土資料館		令和7年度

東員町公共施設カルテ

1. 施設基本情報

財産分類		施設類型（大分類）		施設類型（小分類）					
行政財産（公共用）		社会教育系施設		記念館・資料館					
所 管 部 署		社会教育課		開設年月日	H29.10.10（移設）				
設置条例等の名称		東員町郷土資料館の管理及び運営に関する規則							
所在地	東員町城山1丁目48番 城山小学校北校舎内（長深より移設）			小学校区	城山				
敷地面積		—	うち借地面積	0.00㎡	土地保有状況	町有			
全棟合計延床面積		200.00㎡	うち借家面積	0.00㎡	建物保有状況	町有			
施設構成		生活用具展示室、農機具展示室、倉庫							
棟数	—	駐車場台数	（他と共用）	併設施設	区分	併設	名称	城山小学校北校舎内	
バリアフリー対応						子育て支援対応			
スロープ		エレベーター		多目的トイレ		車いす専用駐車場		授乳場所	おむつ交換場所
未設置		未設置		未設置		未設置		未設置	未設置

■ 外観



■ 所在図



2. 運営情報

【令和6年度実績】

運営形態				直営			
指定管理者・委託先				—			
年間運営日数				294日			
年間利用者数				155人			
開始時刻				9:00			
終了時刻				16:00			
運営日/定休日							
月	火	水	木	金	土	日	備考
開	休	開	開	開	開	開	第3土休
職員数							
正職員			会計年度任用職員			委託職員	
1							

※開館に当たり、事前申込が必要。

※職員数は、施設管理に従事する者の人数を計上

収		入	
町の収入	使用料	¥0	
	手数料	¥0	
	その他収入	¥0	
	合 計	¥0	
指定管理者 使用料収入		¥0	

3. コスト情報

【令和6年度実績】

支		出	
町の支出	燃料費	¥0	
	光熱水費	¥0	
	修繕料	¥0	
	建物保険料	¥0	
	施設等保守管理委託	¥0	
	建設設計等委託	¥0	
	使用料・賃借料	¥0	
	工事請負費	¥0	
	その他経費	¥0	
	人件費（正職員）	¥0	
	人件費（会計年度任用職員）	¥0	
	人件費（委託職員）	¥0	
	指定管理料	¥0	
	合 計	¥0	
コスト計算	利用者1人あたり	0円/人	
	町民1人あたり	0円/人	
	延床面積1㎡あたり	0円/㎡	
	町の負担（支出－収入）	¥0	

※町民一人当たりのコストは、令和7年10月31日時点の住民基本台帳人口（25, 559人）で計算しています。

4. 修繕履歴

年月日	建物名称	経費	内容

5. データ分析

No	項目	結果	点数	施設データ分析 レーダーチャート
①	施設老朽度	73%	1	
②	利用者負担率	#DIV/0!	0	
③	施設1㎡あたりの維持運営費	0円/㎡	1	
④	施設1㎡あたりの利用者数	0.78人/㎡	3	
⑤	利用者1人あたりの維持運営費	0円/人	1	
⑥	利用者1人あたりの公の負担額	0円/人	1	
①施設老朽度				[建設からの経過年数]/[目標耐用年数(60年)]
②利用者負担率				([使用料]+[手数料]+[指定管理者使用料収入])/[町の支出の合計]
③施設1㎡あたりの維持運営費				[町の支出の合計]/[全棟合計延床面積]
④施設1㎡あたりの利用者数				[年間利用者数]/[全棟合計延床面積]
⑤利用者1人あたりの維持運営費				[町の支出の合計]/[年間利用者数]
⑥利用者1人あたりの公の負担額				([町の支出の合計]-[町の収入の合計])/[年間利用者数]
チャート 点数	①	施設老朽度が 30%未満：3、30%以上70%未満：2、70%以上：1、評価不能：0		
	②～⑥	同じ用途分類（大分類）の施設と比較して 上位3割以内：3、中位：2、下位3割以内：1、評価不能：0		

6. 収支分析

	当施設	同分類平均
利用者1人あたり収入	0円/人 —	#REF!
([町の収入の合計]+[指定管理者使用料収入])/[年間利用者数]		
利用者1人あたり支出	0円/人 #REF!	#REF!
[町の支出の合計]/[年間利用者数]		
利用者1人あたり公の負担	0円/人 #REF!	#REF!
([町の支出の合計]-[町の収入の合計])/[年間利用者数]		

7. 施設稼働分析

	当施設	同分類平均
1日あたり利用者数	0.5人/日 #REF!	#REF!
[年間利用者数]/[年間運営日数]		
施設1㎡あたり利用者数	0.78人/㎡ #REF!	#REF!
[年間利用者数]/[全棟合計延床面積]		

※同分類平均は、同じ用途分類（大分類）の施設の平均値です。

※当施設の数値の下に表示されるパーセンテージは、同分類平均を基準にして比較したものです。

8. 備考

--

施設No.		51	東員町公共施設カルテ	更新年度	
施設名		東員町スポーツ公園陸上競技場		令和7年度	

1. 施設基本情報

財産分類			施設類型（大分類）				施設類型（小分類）				
行政財産（公共用）			スポーツ・レクリエーション系施設				体育施設				
所 管 部 署		社会教育課					開設年月日		H4. 5. 30		
設置条例等の名称		東員町体育施設の設置及び管理に関する条例									
所在地		東員町大字北大社323番地					小学校区		稲部		
敷地面積		65, 774. 00㎡		うち借地面積		2, 117. 00㎡		土地保有状況		一部借上	
全棟合計延床面積		3, 610. 00㎡		うち借家面積		0. 00㎡		建物保有状況		町有	
施設構成		陸上競技他, 外部便所									
棟数	2棟	駐車場台数		351台		併設施設	区分	併設	名称	多目的グラウンド	
バリアフリー対応								子育て支援対応			
スロープ		エレベーター		多目的トイレ		車いす専用駐車場		授乳場所		おむつ交換場所	
一部設置		設置（車いす対応）		2ヶ所		未設置		未設置		未設置	

■外観



■所在図



2. 運営情報

【令和6年度実績】

運営形態				指定管理			
指定管理者・委託先				㈱ヴィアティン三重ファミリークラブ			
年間運営日数				308日			
年間利用者数				65,036人			
開始時刻				9:00			
終了時刻				21:00			
運営日/定休日							
月	火	水	木	金	土	日	備考
開	休：毎週	開	開	開	開	開	
職員数							
正職員			会計年度任用職員			委託職員	

※職員数は、施設管理に従事する者の人数を計上

収		入	
町の収入	使用料		¥0
	手数料		¥0
	その他収入		¥0
	合 計		¥0
指定管理者 使用料収入		¥26,846,500	

3. コスト情報

【令和6年度実績】

支		出	
町の支出	燃料費		¥0
	光熱水費		¥0
	修繕料		¥0
	建物保険料		¥232,644
	施設等保守管理委託		¥0
	建設設計等委託		¥2,200,000
	使用料・賃借料		¥426,400
	工事請負費		¥0
	その他経費		¥2,244,000
	人件費（正職員）		¥0
	人件費（会計年度任用職員）		¥0
	人件費（委託職員）		¥0
	指定管理料		¥6,800,000
	合 計		¥11,903,044
コスト計算	利用者1人あたり		183円/人
	町民1人あたり		466円/人
	延床面積1㎡あたり		3,297円/㎡
	町の負担（支出－収入）		¥11,903,044

※町民一人当たりのコストは、令和7年10月31日時点の住民基本台帳人口（25,559人）で計算しています。

4. 修繕履歴

年月日	建物名称	経費	内容
H23. 2	本館	¥38, 288, 000	スタンド防水
H24. 10	本館	¥1, 048, 000	トイレセンサー等改修
H26. 2	本館	¥3, 150, 000	雑用水給水ポンプ更新
H26. 2	本館	¥2, 541, 000	便所給水機器等更新
H26. 12	本館	¥2, 862, 000	エアコン改修
H27. 2	本館	¥5, 357, 000	音響設備改修
H27. 11	本館	¥4, 104, 000	エアコン改修
H28. 8	本館	¥5, 616, 000	エアコン改修
R2. 3	本館	¥280, 500, 000	トイレ他諸室改修（Jリーグ対応）（指定管理者発注工事）

5. データ分析

No	項目	結果	点数	施設データ分析 レーダーチャート
①	施設老朽度	47%	2	<p>施設老朽度</p> <p>利用者1人あたりの公の負担額</p> <p>利用者負担率</p> <p>施設1㎡あたりの維持運営費</p> <p>施設1㎡あたりの利用者数</p> <p>利用者1人あたりの維持運営費</p>
②	利用者負担率	225. 54%	3	
③	施設1㎡あたりの維持運営費	3, 297円/㎡	3	
④	施設1㎡あたりの利用者数	18. 02人/㎡	2	
⑤	利用者1人あたりの維持運営費	183円/人	3	
⑥	利用者1人あたりの公の負担額	183円/人	3	
①施設老朽度				[建設からの経過年数]/[目標耐用年数（60年）]
②利用者負担率				([使用料]+[手数料]+[指定管理者使用料収入])/[町の支出の合計]
③施設1㎡あたりの維持運営費				[町の支出の合計]/[全棟合計延床面積]
④施設1㎡あたりの利用者数				[年間利用者数]/[全棟合計延床面積]
⑤利用者1人あたりの維持運営費				[町の支出の合計]/[年間利用者数]
⑥利用者1人あたりの公の負担額				([町の支出の合計]-[町の収入の合計])/[年間利用者数]
チャート 点数	①	施設老朽度が 30%未満：3、30%以上70%未満：2、70%以上：1、評価不能：0		
	②～⑥	同じ用途分類（大分類）の施設と比較して 上位3割以内：3、中位：2、下位3割以内：1、評価不能：0		

6. 収支分析

	当施設	同分類平均
利用者1人あたり収入	413円/人 (159. 1%)	259. 4255 円/人
([町の収入の合計]+[指定管理者使用料収入])/[年間利用者数]		
利用者1人あたり支出	183円/人 (9. 7%)	1, 893円/人
[町の支出の合計]/[年間利用者数]		
利用者1人あたり公の負担	183円/人 (10. 9%)	1, 682円/人
([町の支出の合計]-[町の収入の合計])/[年間利用者数]		

7. 施設稼働分析

	当施設	同分類平均
1日あたり利用者数	211. 2人/日 (207. 5%)	101. 7765人/日
[年間利用者数]/[年間運営日数]		
施設1㎡あたり利用者数	18. 02人/㎡ (7. 0%)	258. 22378人/㎡
[年間利用者数]/[全棟合計延床面積]		

※同分類平均は、同じ用途分類（大分類）の施設の平均値です。

※当施設の数値の下に表示されるパーセンテージは、同分類平均を基準にして比較したものです。

8. 備考

--

修繕履歷（別紙）

[illegible]

[illegible]

施設No.		52	東員町公共施設カルテ		更新年度
施設名		東員町民プール			令和7年度

1. 施設基本情報

財産分類		施設類型（大分類）		施設類型（小分類）				
行政財産（公共用）		スポーツ・レクリエーション系施設		体育施設				
所 管 部 署	社会教育課			開設年月日	S61. 2. 20			
設置条例等の名称		東員町体育施設の設置及び管理に関する条例						
所在地	東員町大字北大社428番地6			小学校区	稲部			
敷地面積		7,137.00㎡	うち借地面積	0.00㎡	土地保有状況	町有		
全棟合計延床面積		455.80㎡	うち借家面積	0.00㎡	建物保有状況	町有		
施設構成		町民プール管理棟						
棟数	1棟	駐車場台数	陸上競技場と共用	併設施設	区分	単独	名称	—
バリアフリー対応							子育て支援対応	
スロープ		エレベーター	多目的トイレ	車いす専用駐車場		授乳場所		おむつ交換場所
一部設置		未設置	未設置	未設置		未設置		未設置

■外観



■所在図



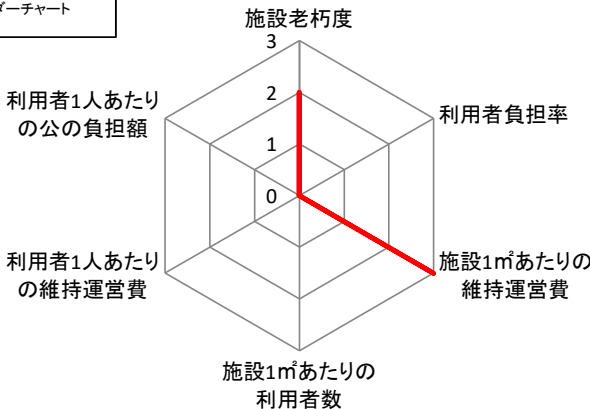
2. 運営情報								【令和6年度実績】											
運営形態				直営															
指定管理者・委託先				—															
年間運営日数				—															
年間利用者数				—															
開始時刻				—															
終了時刻				—															
運営日/定休日																			
月	火	水	木	金	土	日	備考												
開	開	開	開	開	開	開													
職員数																			
正職員				会計年度任用職員				委託職員											
—				—				—											

3. コスト情報												【令和6年度実績】							
支												出							
町の支出	燃料費								¥0										
	光熱水費								¥0										
	修繕料								¥0										
	建物保険料								¥0										
	施設等保守管理委託								¥0										
	建設設計等委託								¥0										
	使用料・賃借料								¥0										
	工事請負費								¥0										
	その他経費								¥0										
	人件費（正職員）								¥0										
	人件費（会計年度任用職員）								¥0										
	人件費（委託職員）								¥0										
	指定管理料								¥0										
合 計								¥0											
コスト計算	利用者1人あたり								—										
	町民1人あたり								0円/人										
	延床面積1㎡あたり								0円/㎡										
	町の負担(支出－収入)								¥0										

4. 修繕履歴

年月日	建物名称	経費	内容
H11	管理棟	¥13,020,000	バリアフリー工事
H14	機械室	¥4,410,000	プール改修工事（管理棟屋内）
H23	機械室	¥3,528,000	循環機ろ材取替
H25.1	管理棟	¥5,796,000	管理棟屋根防水
H28.10	機械室	¥4,428,000	ろ過機改修（更新）
H28	管理棟	¥1,095,000	コインロッカー修繕
R4.2		¥84,062,000	解体工事

5. データ分析

No	項目	結果	点数	施設データ分析 レーダーチャート
①	施設老朽度	57%	2	
②	利用者負担率	—	—	
③	施設1㎡あたりの維持運営費	0円/㎡	3	
④	施設1㎡あたりの利用者数	—	—	
⑤	利用者1人あたりの維持運営費	—	—	
⑥	利用者1人あたりの公の負担額	—	—	
				
①施設老朽度				[建設からの経過年数]/[目標耐用年数（60年）]
②利用者負担率				([使用料]+[手数料]+[指定管理者使用料収入])/[町の支出の合計]
③施設1㎡あたりの維持運営費				[町の支出の合計]/[全棟合計延床面積]
④施設1㎡あたりの利用者数				[年間利用者数]/[全棟合計延床面積]
⑤利用者1人あたりの維持運営費				[町の支出の合計]/[年間利用者数]
⑥利用者1人あたりの公の負担額				([町の支出の合計]-[町の収入の合計])/[年間利用者数]
チャート 点数	①	施設老朽度が 30%未満：3、30%以上70%未満：2、70%以上：1、評価不能：0		
	②～⑥	同じ用途分類（大分類）の施設と比較して 上位3割以内：3、中位：2、下位3割以内：1、評価不能：0		

6. 収支分析

	当施設	同分類平均
利用者1人あたり収入	—	259.4255 円/人
	—	
([町の収入の合計]+[指定管理者使用料収入])/[年間利用者数]		
利用者1人あたり支出	—	1,893円/人
	—	
[町の支出の合計]/[年間利用者数]		
利用者1人あたり公の負担	—	1,682円/人
	—	
([町の支出の合計]-[町の収入の合計])/[年間利用者数]		

7. 施設稼働分析

	当施設	同分類平均
1日あたり利用者数	—	101.7765人/日
	—	
[年間利用者数]/[年間運営日数]		
施設1㎡あたり利用者数	—	258.22378人/㎡
	—	
[年間利用者数]/[全棟合計延床面積]		

※同分類平均は、同じ用途分類（大分類）の施設の平均値です。

※当施設の数値の下に表示されるパーセンテージは、同分類平均を基準にして比較したものです。

8. 備考

--

施設No.		53	東員町公共施設カルテ		更新年度
施設名		東員町総合体育館			令和7年度

1. 施設基本情報

財産分類		施設類型（大分類）			施設類型（小分類）		
行政財産（公共用）		スポーツ・レクリエーション系施設			体育施設		
所 管 部 署		社会教育課			開設年月日		S59. 8. 10
設置条例等の名称		東員町体育施設の設置及び管理に関する条例					
所在地	東員町大字山田1600番地				小学校区		神田
敷地面積		6, 258. 00㎡	うち借地面積	0. 00㎡	土地保有状況		町有
全棟合計延床面積		3, 817. 24㎡	うち借家面積	0. 00㎡	建物保有状況		町有
施設構成		体育館棟, プロパン庫, ブロアー室, 渡り廊下					
棟数	4棟	駐車場台数	役場と共用	併設施設	区分	併設	名称 東員町役場
バリアフリー対応					子育て支援対応		
スロープ		エレベーター	多目的トイレ	車いす専用駐車場	授乳場所		おむつ交換場所
一部設置		未設置	1ヶ所	未設置	設置		設置
■外観				■所在図			
							

2. 運営情報

【令和6年度実績】

運営形態				直営			
指定管理者・委託先				－			
年間運営日数				308日			
年間利用者数				35,861人			
開始時刻				9:00			
終了時刻				21:30			
運営日/定休日							
月	火	水	木	金	土	日	備考
開	休：毎週	開	開	開	開	開	
職員数							
正職員			会計年度任用職員			委託職員	

※職員数は、施設管理に従事する者の人数を計上

収		入	
町の収入	使用料	¥5, 366, 603	
	手数料	¥0	
	その他収入	¥62, 795	
	合 計	¥5, 429, 398	
指定管理者 使用料収入		¥0	

3. コスト情報

【令和6年度実績】

支		出	
町の支出	燃料費	¥0	
	光熱水費	¥1, 749, 851	
	修繕料	¥1, 007, 952	
	建物保険料	¥147, 756	
	施設等保守管理委託	¥3, 537, 820	
	建設設計等委託	¥5, 236, 000	
	使用料・賃借料	¥622, 041	
	工事請負費	¥83, 721, 000	
	その他経費	¥0	
	人件費（正職員）	¥0	
	人件費（会計年度任用職員）	¥0	
	人件費（委託職員）	¥2, 640, 894	
	指定管理料	¥0	
	合 計	¥98, 663, 314	
コスト計算	利用者1人あたり	2, 751円/人	
	町民1人あたり	3, 860円/人	
	延床面積1㎡あたり	25, 847円/㎡	
	町の負担（支出－収入）	¥93, 233, 916	

※町民一人当たりのコストは、令和7年10月31日時点の住民基本台帳人口（25, 559人）で計算しています。

4. 修繕履歴

年月日	建物名称	経費	内容
H6.11	本館	¥11,948,000	軒裏改修(耐風圧強化)
H10.1	本館	¥7,140,000	陸屋根防水改修
H11.8	本館	¥10,500,000	屋根塗装
H16.2	本館	¥16,800,000	空調・外灯・舞台・内装等改修
H18.11	本館	¥3,360,000	電気設備改修(照明制御設備)
H21.9	本館	¥1,340,000	ロビー床張替・卓球室屋根防水
H23.1	本館	¥12,285,000	卓球室・事務所屋根防水・トイレ改修・監視カメラ改修
H24.8	本館	¥5,565,000	アリーナ床改修
H26.3	本館	¥14,202,000	電気受電設備等改修

5. データ分析

No	項目	結果	点数	施設データ分析 レーダーチャート
①	施設老朽度	60%	2	
②	利用者負担率	5.44%	1	
③	施設1㎡あたりの維持運営費	25,847円/㎡	1	
④	施設1㎡あたりの利用者数	9.39人/㎡	1	
⑤	利用者1人あたりの維持運営費	2,751円/人	1	
⑥	利用者1人あたりの公の負担額	2,600円/人	1	
①施設老朽度				[建設からの経過年数]/[目標耐用年数(60年)]
②利用者負担率				([使用料]+[手数料]+[指定管理者使用料収入])/[町の支出の合計]
③施設1㎡あたりの維持運営費				[町の支出の合計]/[全棟合計延床面積]
④施設1㎡あたりの利用者数				[年間利用者数]/[全棟合計延床面積]
⑤利用者1人あたりの維持運営費				[町の支出の合計]/[年間利用者数]
⑥利用者1人あたりの公の負担額				([町の支出の合計]-[町の収入の合計])/[年間利用者数]
チャート 点数	①	施設老朽度が 30%未満: 3、30%以上70%未満: 2、70%以上: 1、評価不能: 0		
	②～⑥	同じ用途分類(大分類)の施設と比較して 上位3割以内: 3、中位: 2、下位3割以内: 1、評価不能: 0		

6. 収支分析

	当施設	同分類平均
利用者1人あたり収入	151円/人 (58.4%)	259.4255 円/人
([町の収入の合計]+[指定管理者使用料収入])/[年間利用者数]		
利用者1人あたり支出	2,751円/人 (145.3%)	1,893円/人
[町の支出の合計]/[年間利用者数]		
利用者1人あたり公の負担	2,600円/人 (154.6%)	1,682円/人
([町の支出の合計]-[町の収入の合計])/[年間利用者数]		

7. 施設稼働分析

	当施設	同分類平均
1日あたり利用者数	116.4人/日 (114.4%)	101.7765人/日
[年間利用者数]/[年間運営日数]		
施設1㎡あたり利用者数	9.39人/㎡ (3.6%)	258.22378人/㎡
[年間利用者数]/[全棟合計延床面積]		

※同分類平均は、同じ用途分類(大分類)の施設の平均値です。

※当施設の数値の下に表示されるパーセンテージは、同分類平均を基準にして比較したものです。

8. 備考

--

修繕履歷 (別紙)

[illegible]

[illegible]

施設No. 54		東員町公共施設カルテ	更新年度
			令和7年度
施設名		東員町武道館	

1. 施設基本情報

財産分類		施設類型（大分類）				施設類型（小分類）					
行政財産（公共用）		スポーツ・レクリエーション系施設				体育施設					
所 管 部 署		社会教育課				開設年月日		S58. 3. 10			
設置条例等の名称		東員町体育施設の設置及び管理に関する条例									
所在地	東員町大字山田1600番地					小学校区		神田			
敷地面積		747. 00㎡		うち借地面積		0. 00㎡		土地保有状況		町有	
全棟合計延床面積		596. 29㎡		うち借家面積		0. 00㎡		建物保有状況		町有	
施設構成		武道館									
棟数	1棟	駐車場台数		役場と共用	併設施設	区分	併設	名称	東員町役場		
バリアフリー対応								子育て支援対応			
スロープ		エレベーター		多目的トイレ		車いす専用駐車場		授乳場所		おむつ交換場所	
一部設置		未設置		未設置		未設置		未設置		未設置	

■外観



■所在図



2. 運営情報

【令和6年度実績】

運営形態				直営			
指定管理者・委託先				—			
年間運営日数				308日			
年間利用者数				13,518人			
開始時刻				9:00			
終了時刻				21:30			
運営日/定休日							
月	火	水	木	金	土	日	備考
開	休：毎週	開	開	開	開	開	
職員数							
正職員			会計年度任用職員			委託職員	

収		入	
町の収入	使用料	¥1, 459, 100	
	手数料	¥0	
	その他収入	¥0	
	合計	¥1, 459, 100	
指定管理者 使用料収入		¥0	

3. コスト情報

【令和6年度実績】

支		出	
町の支出	燃料費	¥0	
	光熱水費	総合体育館経費に含む	
	修繕料	¥16, 500	
	建物保険料	¥22, 547	
	施設等保守管理委託	総合体育館経費に含む	
	建設設計等委託	総合体育館経費に含む	
	使用料・賃借料	総合体育館経費に含む	
	工事請負費	総合体育館経費に含む	
	その他経費	¥0	
	人件費（正職員）	¥0	
	人件費（会計年度任用職員）	¥0	
	人件費（委託職員）	総合体育館経費に含む	
	指定管理料	¥0	
	合計	¥39, 047	
コスト計算	利用者1人あたり	3円/人	
	町民1人あたり	2円/人	
	延床面積1㎡あたり	65円/㎡	
	町の負担（支出－収入）	¥-1, 420, 053	

※町民一人当たりのコストは、令和7年10月31日時点の住民基本台帳人口（25, 559人）で計算しています。

4. 修繕履歴

年月日	建物名称	経費	内容
H26. 1	本館	¥15, 267, 000	屋根・外壁等改修
R4. 1	本館	¥6, 303, 000	照明LED化改修
R6. 3	本館	総合体育館改修工事に含む	給排水衛生換気設備改修工事

5. データ分析

No	項目	結果	点数	施設データ分析 レーダーチャート
①	施設老朽度	62%	2	
②	利用者負担率	3, 736. 78%	3	
③	施設1㎡あたりの維持運営費	65円/㎡	3	
④	施設1㎡あたりの利用者数	22. 67人/㎡	2	
⑤	利用者1人あたりの維持運営費	3円/人	3	
⑥	利用者1人あたりの公の負担額	-105円/人	3	
①施設老朽度				[建設からの経過年数]/[目標耐用年数（60年）]
②利用者負担率				([使用料]+[手数料]+[指定管理者使用料収入])/[町の支出の合計]
③施設1㎡あたりの維持運営費				[町の支出の合計]/[全棟合計延床面積]
④施設1㎡あたりの利用者数				[年間利用者数]/[全棟合計延床面積]
⑤利用者1人あたりの維持運営費				[町の支出の合計]/[年間利用者数]
⑥利用者1人あたりの公の負担額				([町の支出の合計]-[町の収入の合計])/[年間利用者数]
チャート 点数	①	施設老朽度が 30%未満：3、30%以上70%未満：2、70%以上：1、評価不能：0		
	②～⑥	同じ用途分類（大分類）の施設と比較して 上位3割以内：3、中位：2、下位3割以内：1、評価不能：0		

6. 収支分析

	当施設	同分類平均
利用者1人あたり収入	108円/人 (41. 6%)	259. 4255 円/人
([町の収入の合計]+[指定管理者使用料収入])/[年間利用者数]		
利用者1人あたり支出	3円/人 (0. 2%)	1, 893円/人
[町の支出の合計]/[年間利用者数]		
利用者1人あたり公の負担	-105円/人 -(6. 2%)	1, 682円/人
([町の支出の合計]-[町の収入の合計])/[年間利用者数]		

7. 施設稼働分析

	当施設	同分類平均
1日あたり利用者数	43. 9人/日 (43. 1%)	101. 7765人/日
[年間利用者数]/[年間運営日数]		
施設1㎡あたり利用者数	22. 67人/㎡ (8. 8%)	258. 22378人/㎡
[年間利用者数]/[全棟合計延床面積]		

※同分類平均は、同じ用途分類（大分類）の施設の平均値です。

※当施設の数値の下に表示されるパーセンテージは、同分類平均を基準にして比較したものです。

8. 備考

--

更新年度
令和7年度

1. 施設基本情報									
財産分類			施設類型（大分類）				施設類型（小分類）		
行政財産（公共用）			スポーツ・レクリエーション系施設				体育施設		
所 管 部 署		社会教育課					開設年月日		S59. 3. 20
設置条例等の名称		東員町体育施設の設置及び管理に関する条例							
所在地		東員町大字北大社450番地					小学校区		稲部
敷地面積		22, 478. 00㎡		うち借地面積		0. 00㎡		土地保有状況	町有
全棟合計延床面積		280. 90㎡		うち借家面積		0. 00㎡		建物保有状況	町有
施設構成		球場管理棟、一塁側ダックアウト、三塁側ダックアウト							
棟数	3棟	駐車場台数	99台	併設施設	区分	併設	名称	中央テニスコート	
バリアフリー対応							子育て支援対応		
スロープ		エレベーター		多目的トイレ		車いす専用駐車場		授乳場所	
一部設置		未設置		1ヶ所		未設置		未設置	
未設置		未設置		未設置		未設置		設置	
■外観					■所在図				
									

運営形態				直営			
指定管理者・委託先				—			
年間運営日数				359日			
年間利用者数				2,890人			
開始時刻				6:00			
終了時刻				22:00			
運営日/定休日							
月	火	水	木	金	土	日	備考
開	開	開	開	開	開	開	
職員数							
正職員			会計年度任用職員			委託職員	

収		入
町の収入	使用料	¥1,083,182
	手数料	¥0
	その他収入	¥40,012
	合 計	¥1,123,194
指定管理者 使用料収入		¥0

支		出
町の支出	燃料費	¥0
	光熱水費	¥833,544
	修繕料	¥659,542
	建物保険料	¥18,364
	施設等保守管理委託	¥3,891,140
	建設設計等委託	¥0
	使用料・賃借料	¥0
	工事請負費	¥0
	その他経費	¥0
	人件費（正職員）	¥0
	人件費（会計年度任用職員）	¥0
	人件費（委託職員）	¥1,314,192
指定管理料	¥0	
	合 計	¥6,716,782
コスト計算	利用者1人あたり	2,324円/人
	町民1人あたり	263円/人
	延床面積1㎡あたり	23,912円/㎡
	町の負担（支出－収入）	¥5,593,588

※町民一人当たりのコストは、令和7年10月31日時点の住民基本台帳人口(25,559人)で計算しています。

4. 修繕履歴

年月日	建物名称	経費	内容
H26. 2	管理棟	¥4, 652, 000	屋根等改修
H30. 2	受電設備	¥6, 924, 960	受電設備改修

5. データ分析

No	項目	結果	点数	施設データ分析 レーダーチャート
①	施設老朽度	60%	2	<p>施設老朽度 3</p> <p>利用者負担率</p> <p>施設1㎡あたりの維持運営費</p> <p>施設1㎡あたりの利用者数</p> <p>利用者1人あたりの維持運営費</p> <p>利用者1人あたりの公の負担額</p>
②	利用者負担率	16.13%	2	
③	施設1㎡あたりの維持運営費	23,912円/㎡	2	
④	施設1㎡あたりの利用者数	10.29人/㎡	1	
⑤	利用者1人あたりの維持運営費	2,324円/人	2	
⑥	利用者1人あたりの公の負担額	1,935円/人	2	
①施設老朽度				[建設からの経過年数]/[目標耐用年数（60年）]
②利用者負担率				([使用料]+[手数料]+[指定管理者使用料収入])/[町の支出の合計]
③施設1㎡あたりの維持運営費				[町の支出の合計]/[全棟合計延床面積]
④施設1㎡あたりの利用者数				[年間利用者数]/[全棟合計延床面積]
⑤利用者1人あたりの維持運営費				[町の支出の合計]/[年間利用者数]
⑥利用者1人あたりの公の負担額				([町の支出の合計]-[町の収入の合計])/[年間利用者数]
チャート 点数	①	施設老朽度が 30%未満：3、30%以上70%未満：2、70%以上：1、評価不能：0		
	②～⑥	同じ用途分類（大分類）の施設と比較して 上位3割以内：3、中位：2、下位3割以内：1、評価不能：0		

6. 収支分析

	当施設	同分類平均
利用者1人あたり収入	389円/人 (149. 8%)	259. 4255 円/人
([町の収入の合計]+[指定管理者使用料収入])/[年間利用者数]		
利用者1人あたり支出	2, 324円/人 (122. 8%)	1, 893円/人
[町の支出の合計]/[年間利用者数]		
利用者1人あたり公の負担	1, 935円/人 (115. 0%)	1, 682円/人
([町の支出の合計]-[町の収入の合計])/[年間利用者数]		

7. 施設稼働分析

	当施設	同分類平均
1日あたり利用者数	8. 1人/日 (7. 9%)	101. 7765人/日
[年間利用者数]/[年間運営日数]		
施設1㎡あたり利用者数	10. 29人/㎡ (4. 0%)	258. 22378人/㎡
[年間利用者数]/[全棟合計延床面積]		

※同分類平均は、同じ用途分類（大分類）の施設の平均値です。

※当施設の数値の下に表示されるパーセンテージは、同分類平均を基準にして比較したものです。

8. 備考

- ・中央球場のコスト情報には、テニスコートの施設保守管理費用も含んでいます。

施設No.		57	東員町公共施設カルテ		更新年度
施設名		城山球場			令和7年度

施設基本情報									
財産分類		施設類型（大分類）			施設類型（小分類）				
行政財産（公共用）		スポーツ・レクリエーション系施設			体育施設				
所 管 部 署		社会教育課			開設年月日		S59. 10. 31		
設置条例等の名称		東員町体育施設の設置及び管理に関する条例							
所在地		東員町城山三丁目4番1			小学校区		城山		
敷地面積		39, 542. 00㎡	うち借地面積	0. 00㎡	土地保有状況		町有		
全棟合計延床面積		100. 76㎡	うち借家面積	0. 00㎡	建物保有状況		町有		
施設構成		器具庫, 便所, 物置, ベンチ							
棟数	4棟	駐車場台数	42台	併設施設	区分	併設	名称	多目的グラウンド	
バリアフリー対応							子育て支援対応		
スロープ		エレベーター	多目的トイレ	車いす専用駐車場		授乳場所		おむつ交換場所	
未設置		未設置	未設置	未設置		未設置		未設置	
■外観				■所在図					
									

2. 運営情報

【令和6年度実績】

運営形態				直営			
指定管理者・委託先				－			
年間運営日数				359日			
年間利用者数				1,236人			
開始時刻				6:00			
終了時刻				22:00			
運営日/定休日							
月	火	水	木	金	土	日	備考
開	開	開	開	開	開	開	
職員数							
正職員		会計年度任用職員			委託職員		

※職員数は、施設管理に従事する者の人数を計上

3. コスト情報

【令和6年度実績】

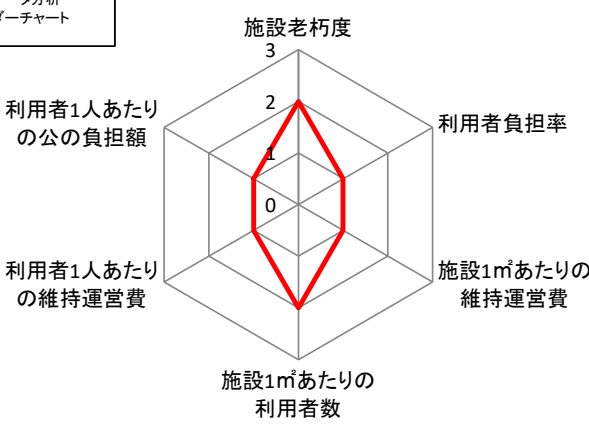
		支		出	
町の支出	燃料費			¥0	
	光熱水費			¥1,566,012	
	修繕料			¥164,890	
	建物保険料			¥6,881	
	施設等保守管理委託			¥3,149,300	
	建設設計等委託			¥0	
	使用料・賃借料			¥0	
	工事請負費			¥0	
	その他経費			¥0	
	人件費（正職員）			¥0	
	人件費（会計年度任用職員）			¥0	
	人件費（委託職員）			¥2,158,640	
指定管理料			¥0		
	合 計		¥7,045,723		
コスト計算	利用者1人あたり			5,700円/人	
	町民1人あたり			276円/人	
	延床面積1㎡あたり			69,926円/㎡	
	町の負担(支出－収入)			¥6,345,323	

※町民一人当たりのコストは、令和7年10月31日時点の住民基本台帳人口(25, 559人)で計算しています。

4. 修繕履歴

年月日	建物名称	経費	内容
H29.3	バックネット	¥4,590,000	フェンス張替え
H31.2	受電設備	¥7,402,320	受電設備改修

5. データ分析

No	項目	結果	点数	施設データ分析 レーダーチャート
①	施設老朽度	60%	2	
②	利用者負担率	9.94%	1	
③	施設1㎡あたりの維持運営費	69,926円/㎡	1	
④	施設1㎡あたりの利用者数	12.27人/㎡	2	
⑤	利用者1人あたりの維持運営費	5,700円/人	1	
⑥	利用者1人あたりの公の負担額	5,134円/人	1	
①施設老朽度				[建設からの経過年数]/[目標耐用年数（60年）]
②利用者負担率				([使用料]+[手数料]+[指定管理者使用料収入])/[町の支出の合計]
③施設1㎡あたりの維持運営費				[町の支出の合計]/[全棟合計延床面積]
④施設1㎡あたりの利用者数				[年間利用者数]/[全棟合計延床面積]
⑤利用者1人あたりの維持運営費				[町の支出の合計]/[年間利用者数]
⑥利用者1人あたりの公の負担額				([町の支出の合計]-[町の収入の合計])/[年間利用者数]
チャート 点数	①	施設老朽度が 30%未満：3、30%以上70%未満：2、70%以上：1、評価不能：0		
	②～⑥	同じ用途分類（大分類）の施設と比較して 上位3割以内：3、中位：2、下位3割以内：1、評価不能：0		

6. 収支分析

	当施設	同分類平均
利用者1人あたり収入	567円/人 (218.4%)	259.4255 円/人
([町の収入の合計]+[指定管理者使用料収入])/[年間利用者数]		
利用者1人あたり支出	5,700円/人 (301.1%)	1,893円/人
[町の支出の合計]/[年間利用者数]		
利用者1人あたり公の負担	5,134円/人 (305.2%)	1,682円/人
([町の支出の合計]-[町の収入の合計])/[年間利用者数]		

7. 施設稼働分析

	当施設	同分類平均
1日あたり利用者数	3.4人/日 (3.4%)	101.7765人/日
[年間利用者数]/[年間運営日数]		
施設1㎡あたり利用者数	12.27人/㎡ (4.8%)	258.22378人/㎡
[年間利用者数]/[全棟合計延床面積]		

※同分類平均は、同じ用途分類（大分類）の施設の平均値です。

※当施設の数値の下に表示されるパーセンテージは、同分類平均を基準にして比較したものです。

8. 備考

--

更新年度
令和7年度

1. 施設基本情報

財産分類		施設類型（大分類）			施設類型（小分類）				
行政財産（公共用）		スポーツ・レクリエーション施設			体育施設				
所 管 部 署		社会教育課			開設年月日		S59. 5. 15		
設置条例等の名称		東員町体育施設の設置及び管理に関する条例							
所在地		東員町城山二丁目47番1			小学校区		城山		
敷地面積		9, 871. 00㎡		うち借地面積		0. 00㎡	土地保有状況	町有	
全棟合計延床面積		9. 72㎡		うち借家面積		0. 00㎡	建物保有状況	町有	
施設構成		器具庫							
棟数	1棟	駐車場台数	19台	併設施設	区分	単独	名称	—	
バリアフリー対応							子育て支援対応		
スロープ		エレベーター		多目的トイレ		車いす専用駐車場		授乳場所	おむつ交換場所
未設置		未設置		未設置		未設置		未設置	未設置

■外観



■所在図



運営形態		直営					
指定管理者・委託先		—					
年間運営日数		359日					
年間利用者数		12,101人					
開始時刻		6:00					
終了時刻		22:00					
運営日/定休日							
月	火	水	木	金	土	日	備考
開	開	開	開	開	開	開	
職員数							
正職員		会計年度任用職員		委託職員			

収		入
町の収入	使用料	¥1,653,000
	手数料	¥0
	その他収入	¥0
	合 計	¥1,653,000
指定管理者 使用料収入		¥0

支		出
町の支出	燃料費	¥0
	光熱水費	城山球場経費に含む
	修繕料	¥83,600
	建物保険料	¥0
	施設等保守管理委託	城山球場経費に含む
	建設設計等委託	¥0
	使用料・賃借料	城山球場経費に含む
	工事請負費	¥0
	その他経費	¥0
	人件費（正職員）	¥0
	人件費（会計年度任用職員）	¥0
	人件費（委託職員）	城山球場経費に含む
	指定管理料	¥0
	合 計	¥83,600
コスト計算	利用者1人あたり	7円/人
	町民1人あたり	3円/人
	延床面積1㎡あたり	8,601円/㎡
町の負担（支出－収入）		¥-1,569,400

※町民一人当たりのコストは、令和7年10月31日時点の住民基本台帳人口(25,559人)で計算しています。

4. 修繕履歴

年月日	建物名称	経費	内容
H30. 8	人工芝	¥4, 471, 200	人工芝張替 (C・Dコート)
H31. 3	人工芝	¥4, 290, 000	人工芝張替 (E・Fコート)

5. データ分析

No	項目	結果	点数	<div>施設データ分析 レーダーチャート</div>
①	施設老朽度	60%	2	
②	利用者負担率	—	—	
③	施設1㎡あたりの維持運営費	8, 601円/㎡	2	
④	施設1㎡あたりの利用者数	1, 244. 96人/㎡	3	
⑤	利用者1人あたりの維持運営費	—	—	
⑥	利用者1人あたりの公の負担額	—	—	
①施設老朽度				[建設からの経過年数]/[目標耐用年数 (60年)]
②利用者負担率				([使用料]+[手数料]+[指定管理者使用料収入])/[町の支出の合計]
③施設1㎡あたりの維持運営費				[町の支出の合計]/[全棟合計延床面積]
④施設1㎡あたりの利用者数				[年間利用者数]/[全棟合計延床面積]
⑤利用者1人あたりの維持運営費				[町の支出の合計]/[年間利用者数]
⑥利用者1人あたりの公の負担額				([町の支出の合計]-[町の収入の合計])/[年間利用者数]
チャート 点数	①	施設老朽度が 30%未満 : 3、30%以上70%未満 : 2、70%以上 : 1、評価不能 : 0		
	②～⑥	同じ用途分類 (大分類) の施設と比較して 上位3割以内 : 3、中位 : 2、下位3割以内 : 1、評価不能 : 0		

6. 収支分析

	当施設	同分類平均
利用者1人あたり収入	137円/人 (52. 7%)	259. 4255 円/人
([町の収入の合計]+[指定管理者使用料収入])/[年間利用者数]		
利用者1人あたり支出	—	1, 893円/人
[町の支出の合計]/[年間利用者数]		
利用者1人あたり公の負担	—	1, 682円/人
([町の支出の合計]-[町の収入の合計])/[年間利用者数]		

7. 施設稼働分析

	当施設	同分類平均
1日あたり利用者数	33. 7人/日 (33. 1%)	101. 7765人/日
[年間利用者数]/[年間運営日数]		
施設1㎡あたり利用者数	1, 244. 96人/㎡ (482. 1%)	258. 22378人/㎡
[年間利用者数]/[全棟合計延床面積]		

※同分類平均は、同じ用途分類 (大分類) の施設の平均値です。

※当施設の数値の下に表示されるパーセンテージは、同分類平均を基準にして比較したものです。

8. 備考

--

施設No.		60	東員町公共施設カルテ		更新年度
施設名		中部公園			令和7年度

1. 施設基本情報

財産分類		施設類型（大分類）			施設類型（小分類）	
行政財産（公共用）		スポーツ・レクリエーション系施設			公園施設	
所 管 部 署		建設課			開設年月日	H16. 11. 1
設置条例等の名称		東員町中部公園の設置及び管理に関する条例				
所在地	東員町大字北大社1634番地				小学校区	稲部
敷地面積		145,000.00㎡	うち借地面積	0.00㎡	土地保有状況	町有
全棟合計延床面積		216.70㎡	うち借家面積	0.00㎡	建物保有状況	町有
施設構成		中部公園管理棟, 中部公園倉庫, 休憩所				
棟数	3棟	駐車場台数	120台	併設施設	区分	単独
バリアフリー対応				子育て支援対応		
スロープ		エレベーター	多目的トイレ	車いす専用駐車場	授乳場所	おむつ交換場所
設置		未設置	4ヶ所	4台	設置	設置

■外観



■所在図



2. 運営情報

【令和6年度実績】

運営形態		直営						
指定管理者・委託先		—						
年間運営日数		359日						
年間利用者数		106,177人						
開始時刻		8:00						
終了時刻		17:00						
運営日/定休日								
月	火	水	木	金	土	日	備考	
休:その他	休:その他	休:その他	休:その他	休:その他	休:その他	休:その他		
職員数								
正職員		会計年度任用職員				委託職員		
		4						

※職員数は、施設管理に従事する者の人数を計上

3. コスト情報

【令和6年度実績】

		支		出		
町の支出	燃料費			¥0		
	光熱水費			¥2,361,708		
	修繕料			¥6,232,820		
	建物保険料			¥403,892		
	施設等保守管理委託			¥27,280,268		
	建設設計等委託			¥0		
	使用料・賃借料			¥0		
	工事請負費			¥0		
	その他経費			¥69,990		
	人件費（正職員）			¥0		
コスト計算	人件費（会計年度任用職員）			¥5,872,741		
	人件費（委託職員）			¥0		
	指定管理料			¥0		
	合	計		¥42,221,419		
	利用者1人あたり			398円/人		
	町民1人あたり			1,652円/人		
	延床面積1㎡あたり			194,838円/㎡		
	町の負担（支出－収入）				¥36,707,630	

※町民一人当たりのコストは、令和7年10月31日時点の住民基本台帳人口(25,559人)で計算しています。

4. 修繕履歴

年月日	建物名称	経費	内容
H28. 6	遊具	¥1, 116, 720	スパイラルスライダー補修
R1. 8	遊具	¥1, 230, 120	ローラスライダー補修
R3. 1	遊具	¥1, 240, 800	ローラスライダー補修
R3. 9	遊具	¥3, 225, 200	ローラスライダー補修
R4. 9	遊具	¥4, 697, 000	公園案内板補修
R5. 1	遊具	¥5, 742, 000	ローラスライダー補修
R5. 9	遊具	¥2, 032, 800	ウェーブデッキ補修
R6. 3	遊具	¥6, 930, 000	ローラスライダー補修
R7. 3	施設	¥2, 816, 000	藤棚修繕

5. データ分析

No	項目	結果	点数	施設データ分析 レーダーチャート
①	施設老朽度	27%	0	
②	利用者負担率	10. 52%	2	
③	施設1㎡あたりの維持運営費	194, 838円/㎡	1	
④	施設1㎡あたりの利用者数	489. 97人/㎡	3	
⑤	利用者1人あたりの維持運営費	398円/人	2	
⑥	利用者1人あたりの公の負担額	346円/人	2	
①施設老朽度				[建設からの経過年数]/[目標耐用年数（60年）]
②利用者負担率				（[使用料]+[手数料]+[指定管理者使用料収入]）/[町の支出の合計]
③施設1㎡あたりの維持運営費				[町の支出の合計]/[全棟合計延床面積]
④施設1㎡あたりの利用者数				[年間利用者数]/[全棟合計延床面積]
⑤利用者1人あたりの維持運営費				[町の支出の合計]/[年間利用者数]
⑥利用者1人あたりの公の負担額				（[町の支出の合計]-[町の収入の合計]）/[年間利用者数]
チャート 点数	①	施設老朽度が 30%未満：3、30%以上70%未満：2、70%以上：1、評価不能：0		
	②～⑥	同じ用途分類（大分類）の施設と比較して 上位3割以内：3、中位：2、下位3割以内：1、評価不能：0		

6. 収支分析

	当施設	同分類平均
利用者1人あたり収入	52円/人 (20. 0%)	259. 425537 円/人
（[町の収入の合計]+[指定管理者使用料収入]）/[年間利用者数]		
利用者1人あたり支出	398円/人 (21. 0%)	1, 893円/人
[町の支出の合計]/[年間利用者数]		
利用者1人あたり公の負担	346円/人 (20. 6%)	1, 682円/人
（[町の支出の合計]-[町の収入の合計]）/[年間利用者数]		

7. 施設稼働分析

	当施設	同分類平均
1日あたり利用者数	295. 8人/日 (290. 6%)	101. 7765人/日
[年間利用者数]/[年間運営日数]		
施設1㎡あたり利用者数	489. 97人/㎡ (189. 7%)	258. 22378人/㎡
[年間利用者数]/[全棟合計延床面積]		

※同分類平均は、同じ用途分類（大分類）の施設の平均値です。

※当施設の数値の下に表示されるパーセンテージは、同分類平均を基準にして比較したものです。

8. 備考

--

施設No.		61	東員町公共施設カルテ	更新年度
				令和7年度
施設名		東員町町営住宅（長深団地）		

1. 施設基本情報

財産分類			施設類型（大分類）				施設類型（小分類）			
行政財産（公共用）			公営住宅				町営住宅			
所 管 部 署		建設課					開設年月日		H12. 1. 14	
設置条例等の名称		東員町町営住宅等の整備基準を定める条例								
所在地	東員町大字長深3373番地						小学校区		三和	
敷地面積		3, 215. 39㎡		うち借地面積		0. 00㎡		土地保有状況		町有
全棟合計延床面積		1, 387. 08㎡		うち借家面積		0. 00㎡		建物保有状況		町有
施設構成		町営住宅長深団地								
棟数	1棟	駐車場台数		20台		併設施設	区分	単独	名称	－
バリアフリー対応							子育て支援対応			
スロープ		エレベーター		多目的トイレ		車いす専用駐車場		授乳場所		おむつ交換場所
設置		設置(車いす対応)		2ヶ所		2台		未設置		未設置

■外観



■所在図



2. 運営情報

【令和6年度実績】

運営形態				直営			
指定管理者・委託先				－			
年間運営日数				365日			
年間利用者数				30人			
開始時刻				－			
終了時刻				－			
運営日/定休日							
月	火	水	木	金	土	日	備考
開	開	開	開	開	開	開	
職員数							
正職員			会計年度任用職員			委託職員	

収		入	
町の収入	使用料	¥5, 822, 290	
	手数料	¥0	
	その他収入	¥0	
	合計	¥5, 822, 290	
指定管理者 使用料収入		¥0	

3. コスト情報

【令和6年度実績】

町の支出	燃料費	¥0
	光熱水費	¥0
	修繕料	¥1, 418, 450
	建物保険料	¥33, 638
	施設等保守管理委託	¥1, 219, 900
	建設設計等委託	¥0
	使用料・賃借料	¥0
	工事請負費	¥0
	その他経費	¥0
	人件費（正職員）	¥0
	人件費（会計年度任用職員）	¥0
	人件費（委託職員）	¥0
	指定管理料	¥0
	合計	¥2, 671, 988
	利用者1人あたり	89, 066円/人

コスト計算	町民1人あたり	105円/人
	延床面積1㎡あたり	1, 926円/㎡
町の負担(支出－収入)		¥-3, 150, 302

※町民一人当たりのコストは、令和7年10月31日時点の住民基本台帳人口(25, 559人)で計算しています。

4. 修繕履歴

年月日	建物名称	経費	内容
H28.9	長深町営住宅101, 102, 103号室	¥1, 166, 400	電気温水器取替え
H29.9	長深町営住宅104, 105, 202号室	¥1, 175, 040	電気温水器取替え
H30.9	長深町営住宅201, 204, 206, 302, 304, 305号室	¥2, 000, 160	電気温水器取替え
R1.6	長深町営住宅205, 306号室	¥648, 000	電気温水器取替え
R6.10	長深町営住宅	¥1, 162, 700	昇降機インバーター交換

5. データ分析

No	項目	結果	点数	施設データ分析 レーダーチャート
①	施設老朽度	33%	2	<p>施設老朽度 3 2 1 0</p> <p>利用者1人あたりの公の負担額</p> <p>利用者1人あたりの維持運営費</p> <p>利用者負担率</p> <p>施設1㎡あたりの維持運営費</p> <p>施設1㎡あたりの利用者数</p>
②	利用者負担率	217.9%	1	
③	施設1㎡あたりの維持運営費	1, 926円/㎡	1	
④	施設1㎡あたりの利用者数	0.02人/㎡	1	
⑤	利用者1人あたりの維持運営費	89, 066円/人	1	
⑥	利用者1人あたりの公の負担額	-105, 010円/人	1	
①施設老朽度				[建設からの経過年数]/[目標耐用年数（60年）]
②利用者負担率				([使用料]+[手数料]+[指定管理者使用料収入])/[町の支出の合計]
③施設1㎡あたりの維持運営費				[町の支出の合計]/[全棟合計延床面積]
④施設1㎡あたりの利用者数				[年間利用者数]/[全棟合計延床面積]
⑤利用者1人あたりの維持運営費				[町の支出の合計]/[年間利用者数]
⑥利用者1人あたりの公の負担額				([町の支出の合計]-[町の収入の合計])/[年間利用者数]
チャート 点数	①	施設老朽度が 30%未満：3、30%以上70%未満：2、70%以上：1、評価不能：0		
	②～⑥	同じ用途分類（大分類）の施設と比較して 上位3割以内：3、中位：2、下位3割以内：1、評価不能：0		

6. 収支分析

	当施設	同分類平均
利用者1人あたり収入	194, 076円/人 (123.1%)	157, 678円/人
([町の収入の合計]+[指定管理者使用料収入])/[年間利用者数]		
利用者1人あたり支出	89, 066円/人 (176.3%)	50, 530円/人
[町の支出の合計]/[年間利用者数]		
利用者1人あたり公の負担	-105, 010円/人 (98.0%)	-107, 148円/人
([町の支出の合計]-[町の収入の合計])/[年間利用者数]		

7. 施設稼働分析

	当施設	同分類平均
1日あたり利用者数	0.1人/日 (96.8%)	0.0849315人/日
[年間利用者数]/[年間運営日数]		
施設1㎡あたり利用者数	0.02人/㎡ (93.5%)	0.0231366人/㎡
[年間利用者数]/[全棟合計延床面積]		

※同分類平均は、同じ用途分類（大分類）の施設の平均値です。

※当施設の数値の下に表示されるパーセンテージは、同分類平均を基準にして比較したものです。

8. 備考

--

施設No.		62	東員町公共施設カルテ		更新年度
施設名		東員町町営住宅（大木団地）			令和7年度

1. 施設基本情報

財産分類		施設類型（大分類）		施設類型（小分類）					
行政財産（公共用）		公営住宅		町営住宅					
所 管 部 署	建設課			開設年月日	S57. 3. 1				
設置条例等の名称	東員町町営住宅等の整備基準を定める条例								
所在地	東員町大字大木1669, 1796番地			小学校区	稲部				
敷地面積		4, 797. 71㎡	うち借地面積	0. 00㎡	土地保有状況	町有			
全棟合計延床面積		1, 298. 44㎡	うち借家面積	0. 00㎡	建物保有状況	町有			
施設構成	町営住宅大木団地（A・B・C・D・E棟）								
棟数	5棟	駐車台数	20台	併設施設	区分	単独	名称	ー	
バリアフリー対応							子育て支援対応		
スロープ		エレベーター		多目的トイレ		車いす専用駐車場		授乳場所	おむつ交換場所
未設置		未設置		未設置		未設置		未設置	未設置

■外観



■所在図



2. 運営情報								【令和6年度実績】											
運営形態				直営															
指定管理者・委託先				－															
年間運営日数				365日															
年間利用者数				32人															
開始時刻				－															
終了時刻				－															
運営日/定休日																			
月	火	水	木	金	土	日	備考												
開	開	開	開	開	開	開													
職員数																			
正職員				会計年度任用職員				委託職員											

3. コスト情報												【令和6年度実績】							
				支								出							
町の支出	燃料費								¥0										
	光熱水費								¥0										
	修繕料								¥361,614										
	建物保険料								¥22,146										
	施設等保守管理委託								¥0										
	建設設計等委託								¥0										
	使用料・賃借料								¥0										
	工事請負費								¥0										
	その他経費								¥0										
	人件費（正職員）								¥0										
	人件費（会計年度任用職員）								¥0										
	人件費（委託職員）								¥0										
	指定管理料								¥0										
合				計				¥383,760											
コスト計算	利用者1人あたり								11,993円/人										
	町民1人あたり								15円/人										
	延床面積1㎡あたり								296円/㎡										
	町の負担（支出－収入）								¥-3,497,160										

2. 運営情報												【令和6年度実績】							
収入				町				町の収入											
使用料								¥3,880,920											
手数料								¥0											
その他収入								¥0											
合				計				¥3,880,920											
指定管理者				使用料収入								¥0							

※町民一人当たりのコストは、令和7年10月31日時点の住民基本台帳人口(25,559人)で計算しています。

4. 修繕履歴

年月日	建物名称	経費	内容
H27.12	大木町営住宅A棟	¥8,478,000	屋上防水・外壁等改修
H28.9	大木町営住宅B・C棟	¥16,524,000	屋上防水・外壁等改修
H29.12	大木町営住宅D棟	¥6,588,000	屋上防水・外壁等改修
H30.12	大木町営住宅E棟	¥7,214,400	屋上防水・外壁等改修

5. データ分析

No	項目	結果	点数	施設データ分析 レーダーチャート
①	施設老朽度	63%	2	
②	利用者負担率	1,011.3%	3	
③	施設1㎡あたりの維持運営費	296円/㎡	3	
④	施設1㎡あたりの利用者数	0.02人/㎡	3	
⑤	利用者1人あたりの維持運営費	11,993円/人	3	
⑥	利用者1人あたりの公の負担額	-109,286円/人	3	
①施設老朽度				[建設からの経過年数]/[目標耐用年数(60年)]
②利用者負担率				([使用料]+[手数料]+[指定管理者使用料収入])/[町の支出の合計]
③施設1㎡あたりの維持運営費				[町の支出の合計]/[全棟合計延床面積]
④施設1㎡あたりの利用者数				[年間利用者数]/[全棟合計延床面積]
⑤利用者1人あたりの維持運営費				[町の支出の合計]/[年間利用者数]
⑥利用者1人あたりの公の負担額				([町の支出の合計]-[町の収入の合計])/[年間利用者数]
チャート 点数	①	施設老朽度が 30%未満: 3、30%以上70%未満: 2、70%以上: 1、評価不能: 0		
	②～⑥	同じ用途分類(大分類)の施設と比較して 上位3割以内: 3、中位: 2、下位3割以内: 1、評価不能: 0		

6. 収支分析

	当施設	同分類平均
利用者1人あたり収入	121,279円/人 (76.9%)	157,678円/人
([町の収入の合計]+[指定管理者使用料収入])/[年間利用者数]		
利用者1人あたり支出	11,993円/人 (23.7%)	50,530円/人
[町の支出の合計]/[年間利用者数]		
利用者1人あたり公の負担	-109,286円/人 (102.0%)	-107,148円/人
([町の支出の合計]-[町の収入の合計])/[年間利用者数]		

7. 施設稼働分析

	当施設	同分類平均
1日あたり利用者数	0.1人/日 (103.2%)	0.0849315人/日
[年間利用者数]/[年間運営日数]		
施設1㎡あたり利用者数	0.02人/㎡ (106.5%)	0.0231366人/㎡
[年間利用者数]/[全棟合計延床面積]		

※同分類平均は、同じ用途分類(大分類)の施設の平均値です。

※当施設の数値の下に表示されるパーセンテージは、同分類平均を基準にして比較したものです。

8. 備考

--

施設No.		63	東員町公共施設カルテ		更新年度
施設名		東員町保健福祉センター			令和7年度

1. 施設基本情報

財産分類		施設類型（大分類）			施設類型（小分類）			
行政財産（公共用）		その他施設			保健福祉施設			
所 管 部 署		地域福祉課			開設年月日	S55. 4. 1		
設置条例等の名称		東員町保健福祉センター条例						
所在地	東員町大字山田1600番地				小学校区	神田		
敷地面積		役場敷地内	うち借地面積	0. 00㎡	土地保有状況	町有		
全棟合計延床面積		1, 933. 07㎡	うち借家面積	0. 00㎡	建物保有状況	町有		
施設構成		－						
棟数	1棟	駐車台数	－	併設施設	区分	単独	名称	－
バリアフリー対応					子育て支援対応			
スロープ		エレベーター	多目的トイレ	車いす専用駐車場	授乳場所		おむつ交換場所	
設置		設置（車いす対応）		1ヶ所	役場と共用		設置	設置



■所在地



2. 運営情報

【令和6年度実績】

運営形態				直営			
指定管理者・委託先				－			
年間運営日数				236日			
年間利用者数				－			
開始時刻				9:00			
終了時刻				21:00			
運営日/定休日							
月	火	水	木	金	土	日	備考
開	休館	開	開	開	開	開	
職員数							
正職員		会計年度任用職員			委託職員		

収

入

町の収入	使用料	¥393,300
	手数料	¥0
	その他収入	¥23,648
	合計	¥416,948
指定管理者 使用料収入		¥0

3. コスト情報

【令和6年度実績】

町の支出	支		出	
	燃料費	¥0		
	光熱水費	¥52,074		
	修繕料	¥257,400		
	建物保険料	¥72,029		
	施設等保守管理委託	¥4,986,157		
	建設設計等委託	¥1,540,000		
	使用料・賃借料	¥67,248		
	工事請負費	¥41,258,800		
	その他経費	¥739,608		
	人件費（正職員）	¥0		
	人件費（会計年度任用職員）	¥0		
	人件費（委託職員）	¥0		
	指定管理料	¥0		
合 計		¥48,973,316		
コスト計算	利用者1人あたり	－		
	町民1人あたり	1,916円/人		
	延床面積1㎡あたり	25,334円/㎡		
	町の負担(支出－収入)	¥48,556,368		

※町民一人当たりのコストは、令和7年10月31日時点の住民基本台帳人口（25, 559人）で計算しています。

4. 修繕履歴

年月日	建物名称	経費	内容
H9. 4	本館	¥40,950,000	空調設備改修工事
H19	本館	¥25,935,000	漏水改修工事
H21. 11. 16	本館	¥1,113,000	舞台照明設備
H29. 1. 25	本館	¥21,384,000	屋上防水改修工事
H29. 12. 22	本館	¥81,453,600	発達支援室・検診室等改修工事
R1	本館	¥50,080,800	空調設備等改修工事
R4. 2. 28	本館	¥8,919,900	照明設備改修工事
R4. 6. 15	本館	¥15,529,800	外壁等改修工事
R4. 11. 14	本館	¥25,737,800	天井改修工事

5. データ分析

No	項目	結果	点数	施設データ分析 レーダーチャート
①	施設老朽度	67%	2	
②	利用者負担率	0.80%	2	
③	施設1㎡あたりの維持運営費	25,334円/㎡	1	
④	施設1㎡あたりの利用者数	—	0	
⑤	利用者1人あたりの維持運営費	—	0	
⑥	利用者1人あたりの公の負担額	—	0	
①施設老朽度				[建設からの経過年数]/[目標耐用年数(60年)]
②利用者負担率				([使用料]+[手数料]+[指定管理者使用料収入])/[町の支出の合計]
③施設1㎡あたりの維持運営費				[町の支出の合計]/[全棟合計延床面積]
④施設1㎡あたりの利用者数				[年間利用者数]/[全棟合計延床面積]
⑤利用者1人あたりの維持運営費				[町の支出の合計]/[年間利用者数]
⑥利用者1人あたりの公の負担額				([町の支出の合計]-[町の収入の合計])/[年間利用者数]
チャート 点数	①	施設老朽度が 30%未満: 3、30%以上70%未満: 2、70%以上: 1、評価不能: 0		
	②～⑥	同じ用途分類(大分類)の施設と比較して 上位3割以内: 3、中位: 2、下位3割以内: 1、評価不能: 0		

6. 収支分析

	当施設	同分類平均
利用者1人あたり収入	—	890.1155 円/人
([町の収入の合計]+[指定管理者使用料収入])/[年間利用者数]		
利用者1人あたり支出	—	3,642円/人
[町の支出の合計]/[年間利用者数]		
利用者1人あたり公の負担	—	2783.25 円/人
([町の支出の合計]-[町の収入の合計])/[年間利用者数]		

7. 施設稼働分析

	当施設	同分類平均
1日あたり利用者数	—	23.918774人/日
[年間利用者数]/[年間運営日数]		
施設1㎡あたり利用者数	—	24.419555人/㎡
[年間利用者数]/[全棟合計延床面積]		

※同分類平均は、同じ用途分類(大分類)の施設の平均値です。

※当施設の数値の下に表示されるパーセンテージは、同分類平均を基準にして比較したものです。

8. 備考

--

修繕履歷（別紙）

[illegible]

施設No.		64	東員町公共施設カルテ	更新年度
施設名		東員町ふれあいセンター		令和7年度

東員町公共施設カルテ

1. 施設基本情報

財産分類		施設類型（大分類）		施設類型（小分類）					
行政財産（公共用）		その他施設		保健福祉施設					
所 管 部 署		地域福祉課		開設年月日	H7. 4. 1				
設置条例等の名称		東員町ふれあいセンター設置及び管理に関する条例							
所在地	東員町大字山田2013番地			小学校区	神田				
敷地面積		6, 351. 00㎡	うち借地面積	0. 00㎡	土地保有状況	町有			
全棟合計延床面積		2, 280. 68㎡	うち借家面積	0. 00㎡	建物保有状況	町有			
施設構成		ふれあいセンター、車庫							
棟数	2棟	駐車場台数	60台	併設施設	区分	単独	名称	－	
バリアフリー対応							子育て支援対応		
スロープ		エレベーター		多目的トイレ		車いす専用駐車場		授乳場所	おむつ交換場所
設置		設置（車いす対応）		5ヶ所		1台		設置	設置



■所在地図



2. 運営情報

【令和6年度実績】

運営形態				直 営			
指定管理者・委託先				—			
年間運営日数				293日			
年間利用者数				—			
開始時刻				8:15			
終了時刻				17:00			
運営日/定休日							
月	火	水	木	金	土	日	備考
開	開	開	開	開	開	休館	
職員数							
正職員			会計年度任用職員			委託職員	

収		入	
町の収入	使用料	¥3,784,377	
	手数料	¥0	
	その他収入	¥4,718,834	
	合 計	¥8,503,211	
指定管理者 使用料収入		¥0	

3. コスト情報

【令和6年度実績】

支		出	
町の支出	燃料費	¥0	
	光熱水費	¥8,657,214	
	修繕料	¥759,000	
	建物保険料	¥148,341	
	施設等保守管理委託	¥5,096,058	
	建設設計等委託	¥0	
	使用料・賃借料	¥87,492	
	工事請負費	¥1,095,600	
	その他経費	¥18,700	
	人件費（正職員）	¥0	
	人件費（会計年度任用職員）	¥0	
	人件費（委託職員）	¥0	
	指定管理料	¥0	
	合 計	¥15,862,405	
コスト計算	利用者1人あたり	—	
	町民1人あたり	621円/人	
	延床面積1㎡あたり	6,955円/㎡	
	町の負担（支出－収入）	¥7,359,194	

※町民一人当たりのコストは、令和7年10月31日時点の住民基本台帳人口（25,559人）で計算しています。

4. 修繕履歴

年月日	建物名称	経費	内容
H26. 11. 25	本館	¥1, 193, 400	高圧受電設備改修
H27. 10. 29	本館	¥26, 265, 600	空調設備改修工事
H27. 10. 29	本館	¥40, 824, 000	陸屋根防水改修
H29. 10. 10	本館	¥6, 404, 400	トイレ改修工事
R3. 3. 19	本館	¥23, 430, 000	照明設備改修工事
R3. 3. 19	本館	¥38, 099, 600	子育て支援センター整備工事
R4. 6. 15	本館	¥44, 536, 800	金属屋根塗装及び外壁等改修工事
R5. 12. 13	本館	¥26, 400, 000	エレベーター改修工事
R6. 9. 11	本館	¥1, 095, 600	トイレ改修工事（幼児用トイレ設置）

5. データ分析

No	項目	結果	点数	施設データ分析 レーダーチャート
①	施設老朽度	42%	2	
②	利用者負担率	23. 86%	3	
③	施設1㎡あたりの維持運営費	6, 955円/㎡	1	
④	施設1㎡あたりの利用者数	—	0	
⑤	利用者1人あたりの維持運営費	—	0	
⑥	利用者1人あたりの公の負担額	—	0	
①施設老朽度				[建設からの経過年数]/[目標耐用年数（60年）]
②利用者負担率				([使用料]+[手数料]+[指定管理者使用料収入])/[町の支出の合計]
③施設1㎡あたりの維持運営費				[町の支出の合計]/[全棟合計延床面積]
④施設1㎡あたりの利用者数				[年間利用者数]/[全棟合計延床面積]
⑤利用者1人あたりの維持運営費				[町の支出の合計]/[年間利用者数]
⑥利用者1人あたりの公の負担額				([町の支出の合計]-[町の収入の合計])/[年間利用者数]
チャート 点数	①	施設老朽度が 30%未満：3、30%以上70%未満：2、70%以上：1、評価不能：0		
	②～⑥	同じ用途分類（大分類）の施設と比較して 上位3割以内：3、中位：2、下位3割以内：1、評価不能：0		

施設老朽度

3

2

1

0

利用者1人あたりの公の負担額

利用者1人あたりの維持運営費

施設1㎡あたりの維持運営費

施設1㎡あたりの利用者数

利用者負担率

6. 収支分析

	当施設	同分類平均
利用者1人あたり収入	—	890. 1155 円/人
	—	
([町の収入の合計]+[指定管理者使用料収入])/[年間利用者数]		
利用者1人あたり支出	—	3, 642円/人
	—	
[町の支出の合計]/[年間利用者数]		
利用者1人あたり公の負担	—	2783. 25 円/人
	—	
([町の支出の合計]-[町の収入の合計])/[年間利用者数]		

7. 施設稼働分析

	当施設	同分類平均
1日あたり利用者数	—	23. 918774人/日
	—	
[年間利用者数]/[年間運営日数]		
施設1㎡あたり利用者数	—	24. 419555人/㎡
	—	
[年間利用者数]/[全棟合計延床面積]		

※同分類平均は、同じ用途分類（大分類）の施設の平均値です。

※当施設の数値の下に表示されるパーセンテージは、同分類平均を基準にして比較したものです。

8. 備考

・施設維持は町、運営は社会福祉協議会で実施しています。ただし指定管理制度や包括委託などによるものではありません

更新年度
令和7年度

施設No.	65	東員町公共施設カルテ	令和7年度
施設名	東員共同福祉施設		

財産分類		施設類型（大分類）				施設類型（小分類）			
行政財産（公共用）		その他施設				観光・産業振興施設			
所 管 部 署	産業課					開設年月日	S62. 4. 20		
設置条例等の名称	東員共同福祉施設の設置及び管理に関する条例								
所在地	東員町大字山田1600番地					小学校区	神田		
敷地面積	1, 600. 00㎡		うち借地面積	0. 00㎡		土地保有状況	町有		
全棟合計延床面積	652. 57㎡		うち借家面積	0. 00㎡		建物保有状況	町有		
施設構成	－								
棟数	1棟	駐車場台数	23台	併設施設	区分	複合	名称	東員町商工会	
バリアフリー対応							子育て支援対応		
スロープ	エレベーター	多目的トイレ			車いす専用駐車場		授乳場所	おむつ交換場所	
設置	未設置	1ヶ所			1台		未設置	未設置	

運営形態				指定管理			
指定管理者・委託先				東員町商工会			
年間運営日数				314日			
年間利用者数				14,005人			
開始時刻				9:00			
終了時刻				21:00			
運営日/定休日							
月	火	水	木	金	土	日	備考
開	開	開	開	開	開	開	
職員数							
正職員			会計年度任用職員			委託職員	

収		入
町の収入	使用料	¥0
	手数料	¥0
	その他収入	¥6,473,841
	合 計	¥6,473,841
指定管理者 使用料収入		¥1,739,390

支		出
町の支出	燃料費	¥0
	光熱水費	¥0
	修繕料	¥0
	建物保険料	¥30,433
	施設等保守管理委託	¥0
	建設設計等委託	¥1,320,000
	使用料・賃借料	¥0
	工事請負費	¥19,726,300
	その他経費	¥0
	人件費（正職員）	¥0
	人件費（会計年度任用職員）	¥0
	人件費（委託職員）	¥0
	指定管理料	¥3,103,000
	合 計	¥24,179,733
コスト計算	利用者1人あたり	1,727円/人
	町民1人あたり	946円/人
	延床面積1㎡あたり	37,053円/㎡
	町の負担（支出－収入）	¥17,705,892

※町民一人当たりのコストは、令和7年10月31日時点の住民基本台帳人口(25,559人)で計算しています。

4. 修繕履歴

年月日	建物名称	経費	内容
H21.11	東員共同福祉施設	¥11,416,750	外壁改修工事
H24.10	東員共同福祉施設	¥1,346,625	屋根防水工事
H28.11	東員共同福祉施設	¥3,477,600	トイレ改修工事(トイレ6器取替、ウォシュレット1器取付)
R2.3	東員共同福祉施設	¥38,721,100	屋根及び外壁改修工事
R2.12	東員共同福祉施設	¥7,656,000	受変電設備改修工事
R3.1	東員共同福祉施設	¥22,529,100	便所・給湯室改修工事
R5.1	東員共同福祉施設	¥65,780,000	空調設備・内装・照明設備改修工事
R6.10	東員共同福祉施設	¥19,726,300	電気設備等改修工事

5. データ分析

No	項目	結果	点数	施設データ分析 レーダーチャート
①	施設老朽度	55%	2	
②	利用者負担率	7.19%	2	
③	施設1㎡あたりの維持運営費	37,053円/㎡	1	
④	施設1㎡あたりの利用者数	21.46人/㎡	3	
⑤	利用者1人あたりの維持運営費	1,727円/人	2	
⑥	利用者1人あたりの公の負担額	1,264円/人	2	
①施設老朽度				[建設からの経過年数]/[目標耐用年数(60年)]
②利用者負担率				([使用料]+[手数料]+[指定管理者使用料収入])/[町の支出の合計]
③施設1㎡あたりの維持運営費				[町の支出の合計]/[全棟合計延床面積]
④施設1㎡あたりの利用者数				[年間利用者数]/[全棟合計延床面積]
⑤利用者1人あたりの維持運営費				[町の支出の合計]/[年間利用者数]
⑥利用者1人あたりの公の負担額				([町の支出の合計]-[町の収入の合計])/[年間利用者数]
チャート 点数	①	施設老朽度が 30%未満：3、30%以上70%未満：2、70%以上：1、評価不能：0		
	②～⑥	同じ用途分類（大分類）の施設と比較して 上位3割以内：3、中位：2、下位3割以内：1、評価不能：0		

6. 収支分析

	当施設	同分類平均
利用者1人あたり収入	586円/人 (65.9%)	890.1155 円/人
([町の収入の合計]+[指定管理者使用料収入])/[年間利用者数]		
利用者1人あたり支出	1,727円/人 (47.4%)	3,642円/人
[町の支出の合計]/[年間利用者数]		
利用者1人あたり公の負担	1,264円/人 (45.4%)	2783.25 円/人
([町の支出の合計]-[町の収入の合計])/[年間利用者数]		

7. 施設稼働分析

	当施設	同分類平均
1日あたり利用者数	44.6人/日 (186.5%)	23.918774人/日
[年間利用者数]/[年間運営日数]		
施設1㎡あたり利用者数	21.46人/㎡ (87.9%)	24.419555人/㎡
[年間利用者数]/[全棟合計延床面積]		

※同分類平均は、同じ用途分類（大分類）の施設の平均値です。

※当施設の数値の下に表示されるパーセンテージは、同分類平均を基準にして比較したものです。

8. 備考

7. 備考

※人件費は、指定管理料に計上

施設No.		66	東員町公共施設カルテ		更新年度
施設名		旧東員町農産物加工処理センター			令和7年度

1. 施設基本情報

財産分類			施設類型（大分類）				施設類型（小分類）				
行政財産（公共用）			その他施設				飲食物販施設				
所 管 部 署		総務課					開設年月日		S57. 3. 10		
設置条例等の名称		東員町農産物加工処理センター利用管理規則									
所在地	東員町大字山田1600番地						小学校区		神田		
敷地面積		1, 260. 50㎡		うち借地面積		0. 00㎡		土地保有状況		町有	
全棟合計延床面積		100. 00㎡		うち借家面積		0. 00㎡		建物保有状況		町有	
施設構成	－										
棟数	1棟	駐車場台数		－		併設施設	区分	単独	名称	－	
バリアフリー対応								子育て支援対応			
スロープ		エレベーター		多目的トイレ		車いす専用駐車場		授乳場所		おむつ交換場所	
未設置		未設置		未設置		未設置		未設置		未設置	

■外観



■所在図



2. 運営情報

【令和6年度実績】

運営形態				直営			
指定管理者・委託先				－			
年間運営日数				0日			
年間利用者数				0人			
開始時刻				－			
終了時刻				－			
運営日/定休日							
月	火	水	木	金	土	日	備考
開	開	開	開	開	開	開	
職員数							
正職員			会計年度任用職員			委託職員	

収		入	
町の収入	使用料		¥0
	手数料		¥0
	その他収入		¥0
	合 計		¥0
指定管理者 使用料収入			¥0

3. コスト情報

【令和6年度実績】

支		出	
町の支出	燃料費		¥0
	光熱水費		¥0
	修繕料		¥0
	建物保険料		¥3, 650
	施設等保守管理委託		¥0
	建設設計等委託		¥0
	使用料・賃借料		¥0
	工事請負費		¥0
	その他経費		¥0
	人件費（正職員）		¥0
	人件費（会計年度任用職員）		¥0
	人件費（委託職員）		¥0
コスト計算	指定管理料		¥0
	合 計		¥3, 650
	利用者1人あたり		—
	町民1人あたり		0円/人
コスト計算	延床面積1㎡あたり		37円/㎡
	町の負担(支出－収入)		¥3, 650

※町民一人当たりのコストは、令和7年10月31日時点の住民基本台帳人口(25, 559人)で計算しています。

4. 修繕履歴

年月日	建物名称	経費	内容

5. データ分析

No	項目	結果	点数	<div>施設データ分析 レーダーチャート</div>
①	施設老朽度	23%	2	
②	利用者負担率	0.00%	1	
③	施設1㎡あたりの維持運営費	37円/㎡	2	
④	施設1㎡あたりの利用者数	0.00人/㎡	1	
⑤	利用者1人あたりの維持運営費	—	0	
⑥	利用者1人あたりの公の負担額	—	0	
①施設老朽度				[建設からの経過年数]/[目標耐用年数(60年)]
②利用者負担率				([使用料]+[手数料]+[指定管理者使用料収入])/[町の支出の合計]
③施設1㎡あたりの維持運営費				[町の支出の合計]/[全棟合計延床面積]
④施設1㎡あたりの利用者数				[年間利用者数]/[全棟合計延床面積]
⑤利用者1人あたりの維持運営費				[町の支出の合計]/[年間利用者数]
⑥利用者1人あたりの公の負担額				([町の支出の合計]-[町の収入の合計])/[年間利用者数]
チャート 点数	①	施設老朽度が 30%未満：3、30%以上70%未満：2、70%以上：1、評価不能：0		
	②～⑥	同じ用途分類（大分類）の施設と比較して 上位3割以内：3、中位：2、下位3割以内：1、評価不能：0		

6. 収支分析

	当施設	同分類平均
利用者1人あたり収入	—	0 円/人
([町の収入の合計]+[指定管理者使用料収入])/[年間利用者数]		
利用者1人あたり支出	—	0円/人
[町の支出の合計]/[年間利用者数]		
利用者1人あたり公の負担	—	0 円/人
([町の支出の合計]-[町の収入の合計])/[年間利用者数]		

7. 施設稼働分析

	当施設	同分類平均
1日あたり利用者数	—	0人/日
[年間利用者数]/[年間運営日数]		
施設1㎡あたり利用者数	0.00人/㎡ (0.0%)	11.596399人/㎡
[年間利用者数]/[全棟合計延床面積]		

※同分類平均は、同じ用途分類（大分類）の施設の平均値です。

※当施設の数値の下に表示されるパーセンテージは、同分類平均を基準にして比較したものです。

8. 備考

--

施設No.		68	東員町公共施設カルテ		更新年度
施設名		東員町斎苑			令和7年度

1. 施設基本情報

財産分類		施設類型（大分類）			施設類型（小分類）	
行政財産（公用）		その他施設			その他施設	
所 管 部 署		みらい環境課			開設年月日	S61. 4. 1
設置条例等の名称		東員町斎苑の設置及び管理に関する条例				
所在地	東員町大字鳥取1883番地20				小学校区	神田
敷地面積		7, 400. 05㎡	うち借地面積	0. 00㎡	土地保有状況	町有
全棟合計延床面積		717. 81㎡	うち借家面積	0. 00㎡	建物保有状況	町有
施設構成		火葬場				
棟数	1棟	駐車場台数	33台	併設施設	区分	単独
名称		－				
バリアフリー対応					子育て支援対応	
スロープ		エレベーター	多目的トイレ	車いす専用駐車場	授乳場所	おむつ交換場所
未設置		未設置	1ヶ所	2台	未設置	未設置

■外観



■所在図



2. 運営情報

【令和6年度実績】

運営形態				業務委託			
指定管理者・委託先				イー・ジェス・グループ 有限責任事業組合			
年間運営日数				364日			
年間利用者数				4,472人			
開始時刻				8:15			
終了時刻				17:00			
運営日/定休日							
月	火	水	木	金	土	日	備考
開	開	開	開	開	開	開	
職員数							
正職員		会計年度任用職員			委託職員		

※職員数は、施設管理に従事する者の人数を計上

3. コスト情報

【令和6年度実績】

支		出	
町の支出	燃料費	¥2,669,920	
	光熱水費	¥2,860,336	
	修繕料	¥394,900	
	建物保険料	¥73,410	
	施設等保守管理委託	¥11,339,240	
	建設設計等委託	¥1,650,000	
	使用料・賃借料	¥75,240	
	工事請負費	¥32,252,000	
	その他経費	¥721,257	
	人件費（正職員）	¥0	
	人件費（会計年度任用職員）	¥0	
	人件費（委託職員）	¥0	
指定管理料	¥0		
	合	計	¥52,036,303
コスト計算	利用者1人あたり	11,636円/人	
	町民1人あたり	2,036円/人	
	延床面積1㎡あたり	72,493円/㎡	
	町の負担(支出－収入)	¥42,282,303	

※町民一人当たりのコストは、令和7年10月31日時点の住民基本台帳人口(25,559人)で計算しています。

4. 修繕履歴

年月日	建物名称	経費	内容
別紙のとおり			

5. データ分析

No	項目	結果	点数	<div>施設データ分析 レーダーチャート</div>
①	施設老朽度	57%	2	
②	利用者負担率	18.74%	2	
③	施設1㎡あたりの維持運営費	72,493円/㎡	1	
④	施設1㎡あたりの利用者数	6.23人/㎡	2	
⑤	利用者1人あたりの維持運営費	11,636円/人	1	
⑥	利用者1人あたりの公の負担額	9,455円/人	1	
①施設老朽度				[建設からの経過年数]/[目標耐用年数(60年)]
②利用者負担率				([使用料]+[手数料]+[指定管理者使用料収入])/[町の支出の合計]
③施設1㎡あたりの維持運営費				[町の支出の合計]/[全棟合計延床面積]
④施設1㎡あたりの利用者数				[年間利用者数]/[全棟合計延床面積]
⑤利用者1人あたりの維持運営費				[町の支出の合計]/[年間利用者数]
⑥利用者1人あたりの公の負担額				([町の支出の合計]-[町の収入の合計])/[年間利用者数]
チャート 点数	①	施設老朽度が 30%未満: 3、30%以上70%未満: 2、70%以上: 1、評価不能: 0		
	②～⑥	同じ用途分類(大分類)の施設と比較して 上位3割以内: 3、中位: 2、下位3割以内: 1、評価不能: 0		

6. 収支分析

	当施設	同分類平均
利用者1人あたり収入	2,181円/人 (245.0%)	890.1155 円/人
([町の収入の合計]+[指定管理者使用料収入])/[年間利用者数]		
利用者1人あたり支出	11,636円/人 (319.5%)	3,642円/人
[町の支出の合計]/[年間利用者数]		
利用者1人あたり公の負担	9,455円/人 (339.7%)	2783.25 円/人
([町の支出の合計]-[町の収入の合計])/[年間利用者数]		

7. 施設稼働分析

	当施設	同分類平均
1日あたり利用者数	12.3人/日 (51.4%)	23.918774人/日
[年間利用者数]/[年間運営日数]		
施設1㎡あたり利用者数	6.23人/㎡ (25.5%)	24.419555人/㎡
[年間利用者数]/[全棟合計延床面積]		

※同分類平均は、同じ用途分類(大分類)の施設の平均値です。

※当施設の数値の下に表示されるパーセンテージは、同分類平均を基準にして比較したものです。

8. 備考

※人件費(委託職員)は、施設等保守管理委託に計上

修繕履歷（別紙）

[illegible]

[illegible]

施設No.		69	東員町公共施設カルテ	更新年度
施設名		東員町資源ごみストックヤード		令和7年度

東員町公共施設カルテ

1. 施設基本情報					
財産分類		施設類型（大分類）		施設類型（小分類）	
行政財産（公共用）		その他施設		その他施設	
所 管 部 署		みらい環境課		開設年月日	H16. 8. 1
設置条例等の名称		東員町資源ごみストックヤードの設置及び管理に関する条例			
所在地	東員町大字大木51番地1			小学校区	稲部
敷地面積	18,013.58㎡	うち借地面積	0.00㎡	土地保有状況	町有
全棟合計延床面積	871.29㎡	うち借家面積	0.00㎡	建物保有状況	町有
施設構成	ストックヤード棟, 倉庫棟				
棟数	2棟	駐車場台数	11台	併設施設	区分
単独	名称	－			
バリアフリー対応				子育て支援対応	
スロープ	エレベーター	多目的トイレ	車いす専用駐車場	授乳場所	おむつ交換場所
未設置	未設置	未設置	未設置	未設置	未設置
■外観			■所在図		
					

2. 運営情報

【令和6年度実績】

運営形態		直営						
指定管理者・委託先		－						
年間運営日数		256日						
年間利用者数		4,345人						
開始時刻		9:00						
終了時刻		16:00						
運営日/定休日								
月	火	水	木	金	土	日	備考	
休：毎週	休：毎週	開	開	開	開	開		
職員数								
正職員		会計年度任用職員			委託職員			
－		－			1			

※職員数は、施設管理に従事する者の人数を計上

3. コスト情報

【令和6年度実績】

		支		出	
町の支出	燃料費			¥0	
	光熱水費			¥613,127	
	修繕料			¥2,200,154	
	建物保険料			¥23,882	
	施設等保守管理委託			¥2,403,427	
	建設設計等委託			¥0	
	使用料・賃借料			¥0	
	工事請負費			¥0	
	その他経費			¥0	
	人件費（正職員）			¥0	
	人件費（会計年度任用職員）			¥0	
	人件費（委託職員）			¥0	
指定管理料			¥0		
	合 計		¥5,240,590		
コスト計算	利用者1人あたり			1,206円/人	
	町民1人あたり			205円/人	
	延床面積1㎡あたり			6,015円/㎡	
	町の負担（支出－収入）			¥1,858,735	

※町民一人当たりのコストは、令和7年10月31日時点の住民基本台帳人口(25,559人)で計算しています。

4. 修繕履歴

年月日	建物名称	経費	内容
R7.1	東員町資源ごみストックヤード	¥1,803,780	電動シャッター修理(車庫棟)

5. データ分析

No	項目	結果	点数	施設データ分析 レーダーチャート
①	施設老朽度	27%	3	
②	利用者負担率	0.00%	1	
③	施設1㎡あたりの維持運営費	6,015円/㎡	1	
④	施設1㎡あたりの利用者数	4.99人/㎡	1	
⑤	利用者1人あたりの維持運営費	1,206円/人	2	
⑥	利用者1人あたりの公の負担額	428円/人	2	
①施設老朽度				[建設からの経過年数]/[目標耐用年数(60年)]
②利用者負担率				([使用料]+[手数料]+[指定管理者使用料収入])/[町の支出の合計]
③施設1㎡あたりの維持運営費				[町の支出の合計]/[全棟合計延床面積]
④施設1㎡あたりの利用者数				[年間利用者数]/[全棟合計延床面積]
⑤利用者1人あたりの維持運営費				[町の支出の合計]/[年間利用者数]
⑥利用者1人あたりの公の負担額				([町の支出の合計]-[町の収入の合計])/[年間利用者数]
チャート 点数	①	施設老朽度が 30%未満: 3、30%以上70%未満: 2、70%以上: 1、評価不能: 0		
	②～⑥	同じ用途分類(大分類)の施設と比較して 上位3割以内: 3、中位: 2、下位3割以内: 1、評価不能: 0		

6. 収支分析

	当施設	同分類平均
利用者1人あたり収入	778円/人 (87.4%)	890.1155 円/人
([町の収入の合計]+[指定管理者使用料収入])/[年間利用者数]		
利用者1人あたり支出	1,206円/人 (33.1%)	3,642円/人
[町の支出の合計]/[年間利用者数]		
利用者1人あたり公の負担	428円/人 (15.4%)	2783.25 円/人
([町の支出の合計]-[町の収入の合計])/[年間利用者数]		

7. 施設稼働分析

	当施設	同分類平均
1日あたり利用者数	17.0人/日 (71.0%)	23.918774人/日
[年間利用者数]/[年間運営日数]		
施設1㎡あたり利用者数	4.99人/㎡ (20.4%)	24.419555人/㎡
[年間利用者数]/[全棟合計延床面積]		

※同分類平均は、同じ用途分類(大分類)の施設の平均値です。

※当施設の数値の下に表示されるパーセンテージは、同分類平均を基準にして比較したものです。


8. 備考

※人件費(委託職員)は、施設等保守管理委託に計上


施設No.		70	東員町公共施設カルテ		更新年度
施設名		地域ストックヤード①			令和7年度

施設基本情報									
財産分類		施設類型（大分類）		施設類型（小分類）					
普通財産		その他施設		その他施設					
所 管 部 署		みらい環境課		開設年月日	H18. 2. 1				
設置条例等の名称		－							
所在地		東員町笹尾西四丁目3番		小学校区	笹尾西				
敷地面積		－	うち借地面積	0. 00㎡	土地保有状況	町有			
全棟合計延床面積		16. 97㎡	うち借家面積	0. 00㎡	建物保有状況	町有			
施設構成		倉庫							
棟数	1棟	駐車台数	－	併設施設	区分	単独	名称	－	
バリアフリー対応							子育て支援対応		
スロープ		エレベーター		多目的トイレ		車いす専用駐車場		授乳場所	おむつ交換場所
未設置		未設置		未設置		未設置		未設置	未設置

■外観



■所在図



2. 運営情報								【令和6年度実績】											
運営形態				自治会															
指定管理者・委託先				—															
年間運営日数				—															
年間利用者数				—															
開始時刻				—															
終了時刻				—															
運営日/定休日																			
月	火	水	木	金	土	日	備考												
—	—	—	—	—	—	—													
職員数																			
正職員				会計年度任用職員				委託職員											
—				—				—											

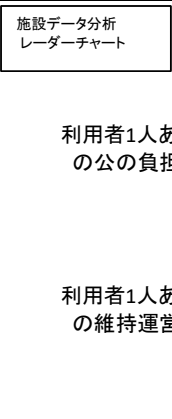
3. コスト情報												【令和6年度実績】							
支												出							
町 の 支 出	燃料費								¥0										
	光熱水費								¥0										
	修繕料								¥0										
	建物保険料								¥0										
	施設等保守管理委託								¥0										
	建設設計等委託								¥0										
	使用料・賃借料								¥0										
	工事請負費								¥0										
	その他経費								¥0										
	人件費（正職員）								¥0										
	人件費（会計年度任用職員）								¥0										
	人件費（委託職員）								¥0										
コスト 計算	指定管理料								¥0										
	合				計				¥0										
	利用者1人あたり								—										
	町民1人あたり								0円/人										
延床面積1㎡あたり								0円/㎡											
町の負担(支出－収入)												¥0							

※町民一人当たりのコストは、令和7年10月31日時点の住民基本台帳人口（25, 559人）で計算しています。

4. 修繕履歴

年月日	建物名称	経費	内容

5. データ分析

No	項目	結果	点数	施設データ分析 レーダーチャート
①	施設老朽度	23%	3	 <p>施設老朽度 利用者負担率 施設1㎡あたりの維持運営費 施設1㎡あたりの利用者数 利用者1人あたりの維持運営費 利用者1人あたりの公の負担額</p>
②	利用者負担率	—	0	
③	施設1㎡あたりの維持運営費	0円/㎡	3	
④	施設1㎡あたりの利用者数	—	0	
⑤	利用者1人あたりの維持運営費	—	0	
⑥	利用者1人あたりの公の負担額	—	0	
①施設老朽度				[建設からの経過年数]/[目標耐用年数（60年）]
②利用者負担率				([使用料]+[手数料]+[指定管理者使用料収入])/[町の支出の合計]
③施設1㎡あたりの維持運営費				[町の支出の合計]/[全棟合計延床面積]
④施設1㎡あたりの利用者数				[年間利用者数]/[全棟合計延床面積]
⑤利用者1人あたりの維持運営費				[町の支出の合計]/[年間利用者数]
⑥利用者1人あたりの公の負担額				([町の支出の合計]-[町の収入の合計])/[年間利用者数]
チャート 点数	①	施設老朽度が 30%未満：3、30%以上70%未満：2、70%以上：1、評価不能：0		
	②～⑥	同じ用途分類（大分類）の施設と比較して 上位3割以内：3、中位：2、下位3割以内：1、評価不能：0		

6. 収支分析

	当施設	同分類平均
利用者1人あたり収入	—	890.1155 円/人
	—	
([町の収入の合計]+[指定管理者使用料収入])/[年間利用者数]		
利用者1人あたり支出	—	3,642円/人
	—	
[町の支出の合計]/[年間利用者数]		
利用者1人あたり公の負担	—	2783.25 円/人
	—	
([町の支出の合計]-[町の収入の合計])/[年間利用者数]		

7. 施設稼働分析

	当施設	同分類平均
1日あたり利用者数	—	23.918774人/日
	—	
[年間利用者数]/[年間運営日数]		
施設1㎡あたり利用者数	—	24.419555人/㎡
	—	
[年間利用者数]/[全棟合計延床面積]		

※同分類平均は、同じ用途分類（大分類）の施設の平均値です。

※当施設の数値の下に表示されるパーセンテージは、同分類平均を基準にして比較したものです。

8. 備考

--

施設No.		71	東員町公共施設カルテ	更新年度
				令和7年度
施設名		地域ストックヤード②		

施設基本情報										
財産分類		施設類型（大分類）		施設類型（小分類）						
普通財産		その他施設		その他施設						
所 管 部 署		みらい環境課		開設年月日	H18. 2. 1					
設置条例等の名称		－								
所在地		東員町笹尾東一丁目2番9		小学校区	笹尾東					
敷地面積		－	うち借地面積	0. 00㎡	土地保有状況	町有				
全棟合計延床面積		16. 97㎡	うち借家面積	0. 00㎡	建物保有状況	町有				
施設構成		倉庫								
棟数	1棟	駐車台数	－	併設施設	区分	単独	名称	－		
バリアフリー対応							子育て支援対応			
スロープ		エレベーター		多目的トイレ		車いす専用駐車場		授乳場所	おむつ交換場所	
未設置		未設置		未設置		未設置		未設置	未設置	
■外観							■所在地			

2. 運営情報

【令和6年度実績】

運営形態				自治会			
指定管理者・委託先				－			
年間運営日数				－			
年間利用者数				－			
開始時刻				－			
終了時刻				－			
運営日/定休日							
月	火	水	木	金	土	日	備考
－	－	－	－	－	－	－	
職員数							
正職員		会計年度任用職員			委託職員		
－		－			－		

収入

町の収入	使用料	¥0
	手数料	¥0
	その他収入	¥0
	合計	¥0
	指定管理者 使用料収入	¥0

3. コスト情報

【令和6年度実績】

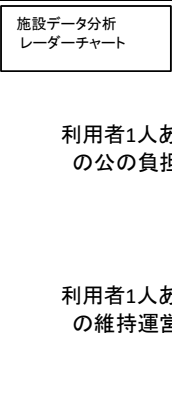
支		出	
町の支出	燃料費	¥0	
	光熱水費	¥0	
	修繕料	¥0	
	建物保険料	¥0	
	施設等保守管理委託	¥0	
	建設設計等委託	¥0	
	使用料・賃借料	¥0	
	工事請負費	¥0	
	その他経費	¥0	
	人件費（正職員）	¥0	
	人件費（会計年度任用職員）	¥0	
	人件費（委託職員）	¥0	
コスト計算	指定管理料	¥0	
	合計	¥0	
	利用者1人あたり	－	
	町民1人あたり	0円/人	
	延床面積1㎡あたり	0円/㎡	
	町の負担(支出－収入)	¥0	

※町民一人当たりのコストは、令和7年10月31日時点の住民基本台帳人口（25, 559人）で計算しています。

4. 修繕履歴

年月日	建物名称	経費	内容

5. データ分析

No	項目	結果	点数	施設データ分析 レーダーチャート
①	施設老朽度	23%	3	 <p>施設老朽度 利用者負担率 施設1㎡あたりの維持運営費 施設1㎡あたりの利用者数 利用者1人あたりの維持運営費 利用者1人あたりの公の負担額</p>
②	利用者負担率	—	0	
③	施設1㎡あたりの維持運営費	0円/㎡	3	
④	施設1㎡あたりの利用者数	—	0	
⑤	利用者1人あたりの維持運営費	—	0	
⑥	利用者1人あたりの公の負担額	—	0	
①施設老朽度				[建設からの経過年数]/[目標耐用年数（60年）]
②利用者負担率				([使用料]+[手数料]+[指定管理者使用料収入])/[町の支出の合計]
③施設1㎡あたりの維持運営費				[町の支出の合計]/[全棟合計延床面積]
④施設1㎡あたりの利用者数				[年間利用者数]/[全棟合計延床面積]
⑤利用者1人あたりの維持運営費				[町の支出の合計]/[年間利用者数]
⑥利用者1人あたりの公の負担額				([町の支出の合計]-[町の収入の合計])/[年間利用者数]
チャート 点数	①	施設老朽度が 30%未満：3、30%以上70%未満：2、70%以上：1、評価不能：0		
	②～⑥	同じ用途分類（大分類）の施設と比較して 上位3割以内：3、中位：2、下位3割以内：1、評価不能：0		

6. 収支分析

	当施設	同分類平均
利用者1人あたり収入	—	890.1155 円/人
	—	
([町の収入の合計]+[指定管理者使用料収入])/[年間利用者数]		
利用者1人あたり支出	—	3,642円/人
	—	
[町の支出の合計]/[年間利用者数]		
利用者1人あたり公の負担	—	2783.25 円/人
	—	
([町の支出の合計]-[町の収入の合計])/[年間利用者数]		

7. 施設稼働分析

	当施設	同分類平均
1日あたり利用者数	—	23.918774人/日
	—	
[年間利用者数]/[年間運営日数]		
施設1㎡あたり利用者数	—	24.419555人/㎡
	—	
[年間利用者数]/[全棟合計延床面積]		

※同分類平均は、同じ用途分類（大分類）の施設の平均値です。

※当施設の数値の下に表示されるパーセンテージは、同分類平均を基準にして比較したものです。

8. 備考

--

施設No.		72	東員町公共施設カルテ		更新年度
施設名		地域ストックヤード③			令和7年度

1. 施設基本情報

財産分類		施設類型（大分類）		施設類型（小分類）	
普通財産		その他施設		その他施設	
所 管 部 署	みらい環境課			開設年月日	H18. 2. 1
設置条例等の名称	—				
所在地	東員町笹尾東三丁目14番			小学校区	笹尾東
敷地面積	—	うち借地面積	0. 00㎡	土地保有状況	町有
全棟合計延床面積	8. 02㎡	うち借家面積	0. 00㎡	建物保有状況	町有
施設構成	倉庫				
棟数	1棟	駐車台数	—	併設施設	区分
単独	名称	—			
バリアフリー対応				子育て支援対応	
スロープ	エレベーター	多目的トイレ	車いす専用駐車場	授乳場所	おむつ交換場所
未設置	未設置	未設置	未設置	未設置	未設置





2. 運営情報

【令和6年度実績】

運営形態		自治会					
指定管理者・委託先		—					
年間運営日数		—					
年間利用者数		—					
開始時刻		—					
終了時刻		—					
運営日/定休日							
月	火	水	木	金	土	日	備考
—	—	—	—	—	—	—	
職員数							
正職員		会計年度任用職員		委託職員			
—		—		—			

町
の
支
出

コスト計算

収		入	
町の収入	使用料	¥0	
	手数料	¥0	
	その他収入	¥0	
	合 計	¥0	
指定管理者 使用料収入		¥0	

3. コスト情報

【令和6年度実績】

支		出	
町の支出	燃料費		¥0
	光熱水費		¥0
	修繕料		¥0
	建物保険料		¥0
	施設等保守管理委託		¥0
	建設設計等委託		¥0
	使用料・賃借料		¥0
	工事請負費		¥0
	その他経費		¥0
	人件費（正職員）		¥0
	人件費（会計年度任用職員）		¥0
	人件費（委託職員）		¥0
指定管理料		¥0	
合 計			¥0
利用者1人あたり			—
町民1人あたり			0円/人
延床面積1㎡あたり			0円/㎡
町の負担（支出－収入）			¥0

※町民一人当たりのコストは、令和7年10月31日時点の住民基本台帳人口（25, 559人）で計算しています。

4. 修繕履歴

年月日	建物名称	経費	内容

5. データ分析

No	項目	結果	点数	施設データ分析 レーダーチャート
①	施設老朽度	23%	3	
②	利用者負担率	—	0	
③	施設1㎡あたりの維持運営費	0円/㎡	3	
④	施設1㎡あたりの利用者数	—	0	
⑤	利用者1人あたりの維持運営費	—	0	
⑥	利用者1人あたりの公の負担額	—	0	
①施設老朽度				[建設からの経過年数]/[目標耐用年数（60年）]
②利用者負担率				([使用料]+[手数料]+[指定管理者使用料収入])/[町の支出の合計]
③施設1㎡あたりの維持運営費				[町の支出の合計]/[全棟合計延床面積]
④施設1㎡あたりの利用者数				[年間利用者数]/[全棟合計延床面積]
⑤利用者1人あたりの維持運営費				[町の支出の合計]/[年間利用者数]
⑥利用者1人あたりの公の負担額				([町の支出の合計]-[町の収入の合計])/[年間利用者数]
チャート 点数	①	施設老朽度が 30%未満：3、30%以上70%未満：2、70%以上：1、評価不能：0		
	②～⑥	同じ用途分類（大分類）の施設と比較して 上位3割以内：3、中位：2、下位3割以内：1、評価不能：0		

6. 収支分析

	当施設	同分類平均
利用者1人あたり収入	—	890.1155 円/人
	—	
([町の収入の合計]+[指定管理者使用料収入])/[年間利用者数]		
利用者1人あたり支出	—	3,642円/人
	—	
[町の支出の合計]/[年間利用者数]		
利用者1人あたり公の負担	—	2783.25 円/人
	—	
([町の支出の合計]-[町の収入の合計])/[年間利用者数]		

7. 施設稼働分析

	当施設	同分類平均
1日あたり利用者数	—	23.918774人/日
	—	
[年間利用者数]/[年間運営日数]		
施設1㎡あたり利用者数	—	24.419555人/㎡
	—	
[年間利用者数]/[全棟合計延床面積]		

※同分類平均は、同じ用途分類（大分類）の施設の平均値です。

※当施設の数値の下に表示されるパーセンテージは、同分類平均を基準にして比較したものです。

8. 備考

--

施設No.		73	東員町公共施設カルテ	更新年度
施設名		地域ストックヤード④		令和7年度

東員町公共施設カルテ

施設基本情報																	
財産分類		施設類型（大分類）				施設類型（小分類）											
普通財産		その他施設				その他施設											
所 管 部 署		みらい環境課				開設年月日		H18. 2. 1									
設置条例等の名称		－															
所在地		東員町笹尾東三丁目31番				小学校区		笹尾東									
敷地面積		－		うち借地面積		0. 00㎡		土地保有状況		町有							
全棟合計延床面積		9. 30㎡		うち借家面積		0. 00㎡		建物保有状況		町有							
施設構成		倉庫															
棟数		1棟		駐車台数		－		併設施設		区分		単独 <th colspan="2">名称</th> <td colspan="2">－</td>		名称		－	
バリアフリー対応										子育て支援対応							
スロープ		エレベーター		多目的トイレ		車いす専用駐車場		授乳場所		おむつ交換場所							
未設置		未設置		未設置		未設置		未設置		未設置							
■ 外観														■ 所在地			
																	

2. 運営情報								【令和6年度実績】											
運営形態				自治会															
指定管理者・委託先				—															
年間運営日数				—															
年間利用者数				—															
開始時刻				—															
終了時刻				—															
運営日/定休日																			
月	火	水	木	金	土	日	備考												
—	—	—	—	—	—	—													
職員数																			
正職員				会計年度任用職員				委託職員											
—				—				—											

3. コスト情報												【令和6年度実績】							
支												出							
町 の 支 出	燃料費								¥0										
	光熱水費								¥0										
	修繕料								¥0										
	建物保険料								¥0										
	施設等保守管理委託								¥0										
	建設設計等委託								¥0										
	使用料・賃借料								¥0										
	工事請負費								¥0										
	その他経費								¥0										
	人件費（正職員）								¥0										
コスト 計算	人件費（会計年度任用職員）								¥0										
	人件費（委託職員）								¥0										
	指定管理料								¥0										
	合 計								¥0										
	利用者1人あたり								—										
	町民1人あたり								0円/人										
	延床面積1㎡あたり								0円/㎡										
	町の負担(支出－収入)								¥0										

※町民一人当たりのコストは、令和7年10月31日時点の住民基本台帳人口(25, 559人)で計算しています。

4. 修繕履歴

年月日	建物名称	経費	内容

5. データ分析

No	項目	結果	点数	<div>施設データ分析 レーダーチャート</div>
①	施設老朽度	23%	3	
②	利用者負担率	—	0	
③	施設1㎡あたりの維持運営費	0円/㎡	3	
④	施設1㎡あたりの利用者数	—	0	
⑤	利用者1人あたりの維持運営費	—	0	
⑥	利用者1人あたりの公の負担額	—	0	
①施設老朽度				[建設からの経過年数]/[目標耐用年数(60年)]
②利用者負担率				([使用料]+[手数料]+[指定管理者使用料収入])/[町の支出の合計]
③施設1㎡あたりの維持運営費				[町の支出の合計]/[全棟合計延床面積]
④施設1㎡あたりの利用者数				[年間利用者数]/[全棟合計延床面積]
⑤利用者1人あたりの維持運営費				[町の支出の合計]/[年間利用者数]
⑥利用者1人あたりの公の負担額				([町の支出の合計]-[町の収入の合計])/[年間利用者数]
チャート 点数	①	施設老朽度が 30%未満：3、30%以上70%未満：2、70%以上：1、評価不能：0		
	②～⑥	同じ用途分類（大分類）の施設と比較して 上位3割以内：3、中位：2、下位3割以内：1、評価不能：0		

6. 収支分析

	当施設	同分類平均
利用者1人あたり収入	—	890.1155 円/人
	—	
([町の収入の合計]+[指定管理者使用料収入])/[年間利用者数]		
利用者1人あたり支出	—	3,642円/人
	—	
[町の支出の合計]/[年間利用者数]		
利用者1人あたり公の負担	—	2783.25 円/人
	—	
([町の支出の合計]-[町の収入の合計])/[年間利用者数]		

7. 施設稼働分析

	当施設	同分類平均
1日あたり利用者数	—	23.918774人/日
	—	
[年間利用者数]/[年間運営日数]		
施設1㎡あたり利用者数	—	24.419555人/㎡
	—	
[年間利用者数]/[全棟合計延床面積]		

※同分類平均は、同じ用途分類（大分類）の施設の平均値です。

※当施設の数値の下に表示されるパーセンテージは、同分類平均を基準にして比較したものです。

8. 備考

--

施設No.		74	東員町公共施設カルテ		更新年度
施設名		地域ストックヤード⑤			令和7年度

1. 施設基本情報	
財産分類	
施設類型（大分類）	
施設類型（小分類）	
普通財産	
その他施設	
その他施設	
所 管 部 署	みらい環境課
開設年月日	H18. 2. 1
設置条例等の名称	—
所在地	東員町笹尾東四丁目32番
小学校区	笹尾東
敷地面積	—
うち借地面積	0. 00㎡
土地保有状況	町有
全棟合計延床面積	16. 97㎡
うち借家面積	0. 00㎡
建物保有状況	町有
施設構成	倉庫
棟数	1棟
駐車台数	—
併設施設	区分
単独	名称
—	—
バリアフリー対応	
子育て支援対応	
スロープ	エレベーター
多目的トイレ	車いす専用駐車場
授乳場所	おむつ交換場所
未設置	未設置
未設置	未設置
未設置	未設置

■外観	■所在地
	

2. 運営情報		【令和6年度実績】	
運営形態		自治会	
指定管理者・委託先		—	
年間運営日数		—	
年間利用者数		—	
開始時刻		—	
終了時刻		—	
運営日/定休日			
月	火	水	木
金	土	日	備考
—	—	—	—
職員数			
正職員		会計年度任用職員	
—		—	
委託職員		—	
—		—	
3. コスト情報		【令和6年度実績】	
支		出	
町 の 支 出	燃料費	¥0	
	光熱水費	¥0	
	修繕料	¥0	
	建物保険料	¥0	
	施設等保守管理委託	¥0	
	建設設計等委託	¥0	
	使用料・賃借料	¥0	
	工事請負費	¥0	
	その他経費	¥0	
	人件費（正職員）	¥0	
	人件費（会計年度任用職員）	¥0	
	人件費（委託職員）	¥0	
	指定管理料	¥0	
	合 計	¥0	
コスト 計算	利用者1人あたり	—	
	町民1人あたり	0円/人	
	延床面積1㎡あたり	0円/㎡	
	町の負担（支出－収入）	¥0	
収入			
町 の 収 入	使用料	¥0	
	手数料	¥0	
	その他収入	¥0	
	合 計	¥0	
指定管理者 使用料収入		¥0	

※町民一人当たりのコストは、令和7年10月31日時点の住民基本台帳人口（25, 559人）で計算しています。

4. 修繕履歴

年月日	建物名称	経費	内容

5. データ分析

No	項目	結果	点数	施設データ分析 レーダーチャート
①	施設老朽度	23%	3	<p>施設老朽度 3 2 1 0</p> <p>利用者負担率</p> <p>施設1㎡あたりの維持運営費</p> <p>施設1㎡あたりの利用者数</p> <p>利用者1人あたりの維持運営費</p> <p>利用者1人あたりの公の負担額</p>
②	利用者負担率	—	0	
③	施設1㎡あたりの維持運営費	0円/㎡	3	
④	施設1㎡あたりの利用者数	—	0	
⑤	利用者1人あたりの維持運営費	—	0	
⑥	利用者1人あたりの公の負担額	—	0	
①施設老朽度				[建設からの経過年数]/[目標耐用年数（60年）]
②利用者負担率				([使用料]+[手数料]+[指定管理者使用料収入])/[町の支出の合計]
③施設1㎡あたりの維持運営費				[町の支出の合計]/[全棟合計延床面積]
④施設1㎡あたりの利用者数				[年間利用者数]/[全棟合計延床面積]
⑤利用者1人あたりの維持運営費				[町の支出の合計]/[年間利用者数]
⑥利用者1人あたりの公の負担額				([町の支出の合計]-[町の収入の合計])/[年間利用者数]
チャート 点数	①	施設老朽度が 30%未満：3、30%以上70%未満：2、70%以上：1、評価不能：0		
	②～⑥	同じ用途分類（大分類）の施設と比較して 上位3割以内：3、中位：2、下位3割以内：1、評価不能：0		

6. 収支分析

	当施設	同分類平均
利用者1人あたり収入	—	890.1155 円/人
	—	
([町の収入の合計]+[指定管理者使用料収入])/[年間利用者数]		
利用者1人あたり支出	—	3,642円/人
	—	
[町の支出の合計]/[年間利用者数]		
利用者1人あたり公の負担	—	2783.25 円/人
	—	
([町の支出の合計]-[町の収入の合計])/[年間利用者数]		

7. 施設稼働分析

	当施設	同分類平均
1日あたり利用者数	—	23.918774人/日
	—	
[年間利用者数]/[年間運営日数]		
施設1㎡あたり利用者数	—	24.419555人/㎡
	—	
[年間利用者数]/[全棟合計延床面積]		

※同分類平均は、同じ用途分類（大分類）の施設の平均値です。

※当施設の数値の下に表示されるパーセンテージは、同分類平均を基準にして比較したものです。

8. 備考

--

施設No.		75	東員町公共施設カルテ	更新年度
				令和7年度
施設名		地域ストックヤード⑥		

1. 施設基本情報

財産分類		施設類型（大分類）			施設類型（小分類）				
普通財産		その他施設			その他施設				
所 管 部 署		みらい環境課			開設年月日		H18. 10. 1		
設置条例等の名称		－							
所在地	東員町笹尾西二丁目31番1				小学校区		笹尾西		
敷地面積		－		うち借地面積	0. 00㎡	土地保有状況	町有		
全棟合計延床面積		16. 97㎡		うち借家面積	0. 00㎡	建物保有状況	町有		
施設構成		倉庫							
棟数	1棟	駐車台数	－	併設施設	区分	単独	名称	－	
バリアフリー対応						子育て支援対応			
スロープ		エレベーター		多目的トイレ		車いす専用駐車場		授乳場所	おむつ交換場所
未設置		未設置		未設置		未設置		未設置	未設置





2. 運営情報								【令和6年度実績】											
運営形態				自治会															
指定管理者・委託先				—															
年間運営日数				—															
年間利用者数				—															
開始時刻				—															
終了時刻				—															
運営日/定休日																			
月	火	水	木	金	土	日	備考												
—	—	—	—	—	—	—													
職員数																			
正職員				会計年度任用職員				委託職員											
—				—				—											

3. コスト情報												【令和6年度実績】							
支												出							
町 の 支 出	燃料費								¥0										
	光熱水費								¥0										
	修繕料								¥0										
	建物保険料								¥0										
	施設等保守管理委託								¥0										
	建設設計等委託								¥0										
	使用料・賃借料								¥0										
	工事請負費								¥0										
	その他経費								¥0										
	人件費（正職員）								¥0										
コスト 計算	人件費（会計年度任用職員）								¥0										
	人件費（委託職員）								¥0										
	指定管理料								¥0										
	合				計				¥0										
	利用者1人あたり								—										
	町民1人あたり								0円/人										
	延床面積1㎡あたり								0円/㎡										
	町の負担(支出－収入)								¥0										

※町民一人当たりのコストは、令和7年10月31日時点の住民基本台帳人口(25, 559人)で計算しています。

4. 修繕履歴

年月日	建物名称	経費	内容

5. データ分析

No	項目	結果	点数	施設データ分析 レーダーチャート
①	施設老朽度	23%	3	<p>施設老朽度 利用者1人あたりの公の負担額 利用者1人あたりの維持運営費 施設1㎡あたりの利用者数 施設1㎡あたりの維持運営費 利用者負担率</p>
②	利用者負担率	—	0	
③	施設1㎡あたりの維持運営費	0円/㎡	3	
④	施設1㎡あたりの利用者数	—	0	
⑤	利用者1人あたりの維持運営費	—	0	
⑥	利用者1人あたりの公の負担額	—	0	
①施設老朽度				[建設からの経過年数]/[目標耐用年数（60年）]
②利用者負担率				([使用料]+[手数料]+[指定管理者使用料収入])/[町の支出の合計]
③施設1㎡あたりの維持運営費				[町の支出の合計]/[全棟合計延床面積]
④施設1㎡あたりの利用者数				[年間利用者数]/[全棟合計延床面積]
⑤利用者1人あたりの維持運営費				[町の支出の合計]/[年間利用者数]
⑥利用者1人あたりの公の負担額				([町の支出の合計]-[町の収入の合計])/[年間利用者数]
チャート 点数	①	施設老朽度が 30%未満：3、30%以上70%未満：2、70%以上：1、評価不能：0		
	②～⑥	同じ用途分類（大分類）の施設と比較して 上位3割以内：3、中位：2、下位3割以内：1、評価不能：0		

6. 収支分析

	当施設	同分類平均
利用者1人あたり収入	—	890.1155 円/人
	—	
([町の収入の合計]+[指定管理者使用料収入])/[年間利用者数]		
利用者1人あたり支出	—	3,642円/人
	—	
[町の支出の合計]/[年間利用者数]		
利用者1人あたり公の負担	—	2783.25 円/人
	—	
([町の支出の合計]-[町の収入の合計])/[年間利用者数]		

7. 施設稼働分析

	当施設	同分類平均
1日あたり利用者数	—	23.918774人/日
	—	
[年間利用者数]/[年間運営日数]		
施設1㎡あたり利用者数	—	24.419555人/㎡
	—	
[年間利用者数]/[全棟合計延床面積]		

※同分類平均は、同じ用途分類（大分類）の施設の平均値です。

※当施設の数値の下に表示されるパーセンテージは、同分類平均を基準にして比較したものです。

8. 備考

--

施設No.		76	東員町公共施設カルテ	更新年度
施設名		地域ストックヤード⑦		令和7年度

施設基本情報							
財産分類		施設類型（大分類）		施設類型（小分類）			
普通財産		その他施設		その他施設			
所 管 部 署		みらい環境課		開設年月日		H19. 11. 1	
設置条例等の名称		－					
所在地		東員町笹尾西三丁目10番1		小学校区		笹尾西	
敷地面積		－		うち借地面積		0. 00㎡	
土地保有状況		町有					
全棟合計延床面積		9. 55㎡		うち借家面積		0. 00㎡	
建物保有状況		町有					
施設構成		倉庫					
棟数		1棟		駐車台数		－	
併設施設		区分 <th colspan="2">単独</th> <td colspan="2">名称</td>		単独		名称	
－							
バリアフリー対応				子育て支援対応			
スロープ		エレベーター		多目的トイレ		車いす専用駐車場	
授乳場所		おむつ交換場所					
未設置		未設置		未設置		未設置	
未設置		未設置		未設置		未設置	

■外観



■所在図



2. 運営情報								【令和6年度実績】											
運営形態				自治会															
指定管理者・委託先				—															
年間運営日数				—															
年間利用者数				—															
開始時刻				—															
終了時刻				—															
運営日/定休日																			
月	火	水	木	金	土	日	備考												
—	—	—	—	—	—	—													
職員数																			
正職員				会計年度任用職員				委託職員											
—				—				—											

3. コスト情報												【令和6年度実績】							
支												出							
町 の 支 出	燃料費								¥0										
	光熱水費								¥0										
	修繕料								¥0										
	建物保険料								¥0										
	施設等保守管理委託								¥0										
	建設設計等委託								¥0										
	使用料・賃借料								¥0										
	工事請負費								¥0										
	その他経費								¥0										
	人件費（正職員）								¥0										
	人件費（会計年度任用職員）								¥0										
	人件費（委託職員）								¥0										
コスト 計算	指定管理料								¥0										
	合				計				¥0										
	利用者1人あたり								—										
	町民1人あたり								0円/人										
	延床面積1㎡あたり								0円/㎡										
町の負担(支出－収入)												¥0							

※町民一人当たりのコストは、令和7年10月31日時点の住民基本台帳人口（25,559人）で計算しています。

4. 修繕履歴

年月日	建物名称	経費	内容

5. データ分析

No	項目	結果	点数	<div>施設データ分析 レーダーチャート</div>
①	施設老朽度	22%	3	
②	利用者負担率	—	0	
③	施設1㎡あたりの維持運営費	0円/㎡	3	
④	施設1㎡あたりの利用者数	—	0	
⑤	利用者1人あたりの維持運営費	—	0	
⑥	利用者1人あたりの公の負担額	—	0	
①施設老朽度				[建設からの経過年数]/[目標耐用年数(60年)]
②利用者負担率				([使用料]+[手数料]+[指定管理者使用料収入])/[町の支出の合計]
③施設1㎡あたりの維持運営費				[町の支出の合計]/[全棟合計延床面積]
④施設1㎡あたりの利用者数				[年間利用者数]/[全棟合計延床面積]
⑤利用者1人あたりの維持運営費				[町の支出の合計]/[年間利用者数]
⑥利用者1人あたりの公の負担額				([町の支出の合計]-[町の収入の合計])/[年間利用者数]
チャート 点数	①	施設老朽度が 30%未満：3、30%以上70%未満：2、70%以上：1、評価不能：0		
	②～⑥	同じ用途分類（大分類）の施設と比較して 上位3割以内：3、中位：2、下位3割以内：1、評価不能：0		

6. 収支分析

	当施設	同分類平均
利用者1人あたり収入	—	890.1155 円/人
	—	
([町の収入の合計]+[指定管理者使用料収入])/[年間利用者数]		
利用者1人あたり支出	—	3,642円/人
	—	
[町の支出の合計]/[年間利用者数]		
利用者1人あたり公の負担	—	2783.25 円/人
	—	
([町の支出の合計]-[町の収入の合計])/[年間利用者数]		

7. 施設稼働分析

	当施設	同分類平均
1日あたり利用者数	—	23.918774人/日
	—	
[年間利用者数]/[年間運営日数]		
施設1㎡あたり利用者数	—	24.419555人/㎡
	—	
[年間利用者数]/[全棟合計延床面積]		

※同分類平均は、同じ用途分類（大分類）の施設の平均値です。

※当施設の数値の下に表示されるパーセンテージは、同分類平均を基準にして比較したものです。

8. 備考

--

施設No.		77	東員町公共施設カルテ	更新年度
施設名		地域ストックヤード⑧		令和7年度

東員町公共施設カルテ

施設基本情報							
財産分類		施設類型（大分類）		施設類型（小分類）			
普通財産		その他施設		その他施設			
所 管 部 署		みらい環境課		開設年月日		H20. 3. 1	
設置条例等の名称		－					
所在地		東員町城山二丁目18番1		小学校区		城山	
敷地面積		－		うち借地面積		0. 00㎡	
土地保有状況		町有					
全棟合計延床面積		14. 94㎡		うち借家面積		0. 00㎡	
建物保有状況		町有					
施設構成		倉庫					
棟数		1棟		駐車場台数		－	
併設施設		区分		単独		名称	
－							
バリアフリー対応				子育て支援対応			
スロープ		エレベーター		多目的トイレ		車いす専用駐車場	
授乳場所		おむつ交換場所					
未設置		未設置		未設置		未設置	
未設置		未設置		未設置		未設置	

■外観



■所在図



2. 運営情報

【令和6年度実績】

運営形態				自治会			
指定管理者・委託先				－			
年間運営日数				－			
年間利用者数				－			
開始時刻				－			
終了時刻				－			
運営日/定休日							
月	火	水	木	金	土	日	備考
－	－	－	－	－	－	－	
職員数							
正職員		会計年度任用職員			委託職員		
－		－			－		

町
の
収入

収入		入	
使用料		¥0	
手数料		¥0	
その他収入		¥0	
合 計		¥0	
指定管理者 使用料収入		¥0	

3. コスト情報

【令和6年度実績】

支		出	
町 の 支 出	燃料費	¥0	
	光熱水費	¥0	
	修繕料	¥0	
	建物保険料	¥0	
	施設等保守管理委託	¥0	
	建設設計等委託	¥0	
	使用料・賃借料	¥0	
	工事請負費	¥0	
	その他経費	¥0	
	人件費（正職員）	¥0	
コスト 計算	人件費（会計年度任用職員）	¥0	
	人件費（委託職員）	¥0	
	指定管理料	¥0	
	合 計	¥0	
	利用者1人あたり	－	
	町民1人あたり	0円/人	
延床面積1㎡あたり	0円/㎡		
町の負担(支出－収入)		¥0	

※町民一人当たりのコストは、令和7年10月31日時点の住民基本台帳人口(25, 559人)で計算しています。

4. 修繕履歴

年月日	建物名称	経費	内容

5. データ分析

No	項目	結果	点数	<div>施設データ分析 レーダーチャート</div>
①	施設老朽度	20%	3	
②	利用者負担率	—	0	
③	施設1㎡あたりの維持運営費	0円/㎡	3	
④	施設1㎡あたりの利用者数	—	0	
⑤	利用者1人あたりの維持運営費	—	0	
⑥	利用者1人あたりの公の負担額	—	0	
①施設老朽度				[建設からの経過年数]/[目標耐用年数(60年)]
②利用者負担率				([使用料]+[手数料]+[指定管理者使用料収入])/[町の支出の合計]
③施設1㎡あたりの維持運営費				[町の支出の合計]/[全棟合計延床面積]
④施設1㎡あたりの利用者数				[年間利用者数]/[全棟合計延床面積]
⑤利用者1人あたりの維持運営費				[町の支出の合計]/[年間利用者数]
⑥利用者1人あたりの公の負担額				([町の支出の合計]-[町の収入の合計])/[年間利用者数]
チャート 点数	①	施設老朽度が 30%未満：3、30%以上70%未満：2、70%以上：1、評価不能：0		
	②～⑥	同じ用途分類（大分類）の施設と比較して 上位3割以内：3、中位：2、下位3割以内：1、評価不能：0		

6. 収支分析

	当施設	同分類平均
利用者1人あたり収入	—	890.1155 円/人
	—	
([町の収入の合計]+[指定管理者使用料収入])/[年間利用者数]		
利用者1人あたり支出	—	3,642円/人
	—	
[町の支出の合計]/[年間利用者数]		
利用者1人あたり公の負担	—	2783.25 円/人
	—	
([町の支出の合計]-[町の収入の合計])/[年間利用者数]		

7. 施設稼働分析

	当施設	同分類平均
1日あたり利用者数	—	23.918774人/日
	—	
[年間利用者数]/[年間運営日数]		
施設1㎡あたり利用者数	—	24.419555人/㎡
	—	
[年間利用者数]/[全棟合計延床面積]		

※同分類平均は、同じ用途分類（大分類）の施設の平均値です。

※当施設の数値の下に表示されるパーセンテージは、同分類平均を基準にして比較したものです。

8. 備考

--

施設No.		78	東員町公共施設カルテ		更新年度
施設名		地域ストックヤード⑨			令和7年度

施設基本情報																					
財産分類		施設類型（大分類）				施設類型（小分類）															
普通財産		その他施設				その他施設															
所 管 部 署		みらい環境課				開設年月日		H21. 3. 1													
設置条例等の名称		－																			
所在地		東員町城山一丁目23番23				小学校区		城山													
敷地面積		－		うち借地面積		0. 00㎡		土地保有状況		町有											
全棟合計延床面積		14. 94㎡		うち借家面積		0. 00㎡		建物保有状況		町有											
施設構成		倉庫																			
棟数		1棟		駐車台数		－		併設施設		区分		単独 <th colspan="2">名称</th> <td colspan="2">－</td>		名称		－					
バリアフリー対応										子育て支援対応											
スロープ			エレベーター			多目的トイレ			車いす専用駐車場			授乳場所			おむつ交換場所						
未設置			未設置			未設置			未設置			未設置			未設置						
■ 外観														■ 所在図							
																					

2. 運営情報

【令和6年度実績】

運営形態		自治会						
指定管理者・委託先		—						
年間運営日数		—						
年間利用者数		—						
開始時刻		—						
終了時刻		—						
運営日/定休日								
月	火	水	木	金	土	日	備考	
—	—	—	—	—	—	—		
職員数								
正職員		会計年度任用職員			委託職員			
—		—			—			

収			入		
町の収入	使用料				¥0
	手数料				¥0
	その他収入				¥0
	合 計				¥0
指定管理者 使用料収入					¥0

3. コスト情報

【令和6年度実績】

町の支出	支		出	
	燃料費	¥0		
	光熱水費	¥0		
	修繕料	¥0		
	建物保険料	¥0		
	施設等保守管理委託	¥0		
	建設設計等委託	¥0		
	使用料・賃借料	¥0		
	工事請負費	¥0		
	その他経費	¥0		
	人件費（正職員）	¥0		
	人件費（会計年度任用職員）	¥0		
人件費（委託職員）	¥0			
指定管理料	¥0			
	合	計	¥0	
コスト計算	利用者1人あたり	—		
	町民1人あたり	0円/人		
	延床面積1㎡あたり	0円/㎡		
	町の負担（支出－収入）	¥0		

※町民一人当たりのコストは、令和7年10月31日時点の住民基本台帳人口(25,559人)で計算しています。

4. 修繕履歴

年月日	建物名称	経費	内容

5. データ分析

No	項目	結果	点数	施設データ分析 レーダーチャート
①	施設老朽度	18%	3	<p>施設老朽度</p> <p>利用者1人あたりの公の負担額</p> <p>利用者負担率</p> <p>施設1㎡あたりの維持運営費</p> <p>施設1㎡あたりの利用者数</p> <p>利用者1人あたりの維持運営費</p>
②	利用者負担率	—	0	
③	施設1㎡あたりの維持運営費	0円/㎡	3	
④	施設1㎡あたりの利用者数	—	0	
⑤	利用者1人あたりの維持運営費	—	0	
⑥	利用者1人あたりの公の負担額	—	0	
①施設老朽度				[建設からの経過年数]/[目標耐用年数（60年）]
②利用者負担率				([使用料]+[手数料]+[指定管理者使用料収入])/[町の支出の合計]
③施設1㎡あたりの維持運営費				[町の支出の合計]/[全棟合計延床面積]
④施設1㎡あたりの利用者数				[年間利用者数]/[全棟合計延床面積]
⑤利用者1人あたりの維持運営費				[町の支出の合計]/[年間利用者数]
⑥利用者1人あたりの公の負担額				([町の支出の合計]-[町の収入の合計])/[年間利用者数]
チャート 点数	①	施設老朽度が 30%未満：3、30%以上70%未満：2、70%以上：1、評価不能：0		
	②～⑥	同じ用途分類（大分類）の施設と比較して 上位3割以内：3、中位：2、下位3割以内：1、評価不能：0		

6. 収支分析

	当施設	同分類平均
利用者1人あたり収入	—	890.1155 円/人
	—	
([町の収入の合計]+[指定管理者使用料収入])/[年間利用者数]		
利用者1人あたり支出	—	3,642円/人
	—	
[町の支出の合計]/[年間利用者数]		
利用者1人あたり公の負担	—	2783.25 円/人
	—	
([町の支出の合計]-[町の収入の合計])/[年間利用者数]		

7. 施設稼働分析

	当施設	同分類平均
1日あたり利用者数	—	23.918774人/日
	—	
[年間利用者数]/[年間運営日数]		
施設1㎡あたり利用者数	—	24.419555人/㎡
	—	
[年間利用者数]/[全棟合計延床面積]		

※同分類平均は、同じ用途分類（大分類）の施設の平均値です。

※当施設の数値の下に表示されるパーセンテージは、同分類平均を基準にして比較したものです。

8. 備考

--

施設No.			79	東員町公共施設カルテ		更新年度
施設名			地域ストックヤード⑩			令和7年度

東員町公共施設カルテ

施設基本情報									
財産分類		施設類型（大分類）		施設類型（小分類）					
普通財産		その他施設		その他施設					
所 管 部 署		みらい環境課		開設年月日	H28. 3. 29				
設置条例等の名称		－							
所在地	東員町笹尾西一丁目36番			小学校区	笹尾西				
敷地面積		－	うち借地面積	0.00㎡	土地保有状況	町有			
全棟合計延床面積		13.90㎡	うち借家面積	0.00㎡	建物保有状況	町有			
施設構成		倉庫							
棟数	1棟	駐車台数	－	併設施設	区分	単独	名称	－	
バリアフリー対応							子育て支援対応		
スロープ		エレベーター		多目的トイレ		車いす専用駐車場		授乳場所	おむつ交換場所
未設置		未設置		未設置		未設置		未設置	未設置

■外観



■所在図



2. 運営情報								【令和6年度実績】											
運営形態				自治会															
指定管理者・委託先				－															
年間運営日数				－															
年間利用者数				－															
開始時刻				－															
終了時刻				－															
運営日/定休日																			
月	火	水	木	金	土	日	備考												
－	－	－	－	－	－	－													
職員数																			
正職員				会計年度任用職員				委託職員											
－				－				－											

3. コスト情報												【令和6年度実績】								
				支				出												
町の 支出	燃料費								¥0											
	光熱水費								¥0											
	修繕料								¥0											
	建物保険料								¥0											
	施設等保守管理委託								¥0											
	建設設計等委託								¥0											
	使用料・賃借料								¥0											
	工事請負費								¥0											
	その他経費								¥0											
	人件費（正職員）								¥0											
	人件費（会計年度任用職員）								¥0											
	人件費（委託職員）								¥0											
コスト 計算	指定管理料								¥0											
	合 計								¥0											
	利用者1人あたり								－											
	町民1人あたり								0円/人											
	延床面積1㎡あたり								0円/㎡											
町の負担（支出－収入）												¥0								

収入																				
町の 収入	使用料								¥0											
	手数料								¥0											
	その他収入								¥0											
	合 計								¥0											
指定管理者 使用料収入												¥0								

※町民一人当たりのコストは、令和7年10月31日時点の住民基本台帳人口（25,559人）で計算しています。

4. 修繕履歴

年月日	建物名称	経費	内容
H27	ストックヤード	¥12,802,320	ストックヤード移設

5. データ分析

No	項目	結果	点数	施設データ分析 レーダーチャート
①	施設老朽度	7%	3	
②	利用者負担率	—	0	
③	施設1㎡あたりの維持運営費	0円/㎡	3	
④	施設1㎡あたりの利用者数	—	0	
⑤	利用者1人あたりの維持運営費	—	0	
⑥	利用者1人あたりの公の負担額	—	0	
①施設老朽度				[建設からの経過年数]/[目標耐用年数（60年）]
②利用者負担率				([使用料]+[手数料]+[指定管理者使用料収入])/[町の支出の合計]
③施設1㎡あたりの維持運営費				[町の支出の合計]/[全棟合計延床面積]
④施設1㎡あたりの利用者数				[年間利用者数]/[全棟合計延床面積]
⑤利用者1人あたりの維持運営費				[町の支出の合計]/[年間利用者数]
⑥利用者1人あたりの公の負担額				([町の支出の合計]-[町の収入の合計])/[年間利用者数]
チャート 点数	①	施設老朽度が 30%未満：3、30%以上70%未満：2、70%以上：1、評価不能：0		
	②～⑥	同じ用途分類（大分類）の施設と比較して 上位3割以内：3、中位：2、下位3割以内：1、評価不能：0		

6. 収支分析

	当施設	同分類平均
利用者1人あたり収入	—	890.1155 円/人
	—	
([町の収入の合計]+[指定管理者使用料収入])/[年間利用者数]		
利用者1人あたり支出	—	3,642円/人
	—	
[町の支出の合計]/[年間利用者数]		
利用者1人あたり公の負担	—	2783.25 円/人
	—	
([町の支出の合計]-[町の収入の合計])/[年間利用者数]		

7. 施設稼働分析

	当施設	同分類平均
1日あたり利用者数	—	23.918774人/日
	—	
[年間利用者数]/[年間運営日数]		
施設1㎡あたり利用者数	—	24.419555人/㎡
	—	
[年間利用者数]/[全棟合計延床面積]		

※同分類平均は、同じ用途分類（大分類）の施設の平均値です。

※当施設の数値の下に表示されるパーセンテージは、同分類平均を基準にして比較したものです。

8. 備考

--

施設No.		80	東員町公共施設カルテ		更新年度
施設名		旧笹尾交番			令和7年度

1. 施設基本情報										
財産分類			施設類型（大分類）				施設類型（小分類）			
行政財産（公共用）			その他施設				その他施設			
所 管 部 署		町民課					開設年月日 <td colspan="1">H27. 4. 1</td>		H27. 4. 1	
設置条例等の名称		－								
所在地		東員町笹尾東二丁目5番1					小学校区		笹尾東	
敷地面積		461.30㎡		うち借地面積		0.00㎡		土地保有状況 <td colspan="1">町有</td>		町有
全棟合計延床面積		63.04㎡		うち借家面積		0.00㎡		建物保有状況 <td colspan="1">町有</td>		町有
施設構成		旧笹尾交番, 旧笹尾交番								
棟数	2棟	駐車場台数		－	併設施設	区分	単独	名称	－	
バリアフリー対応								子育て支援対応		
スロープ		エレベーター		多目的トイレ		車いす専用駐車場		授乳場所		おむつ交換場所
未設置		未設置		未設置		未設置		未設置		未設置

■外観	■所在図
	

2. 運営情報								【令和6年度実績】				
運営形態				その他								
指定管理者・委託先				－								
年間運営日数				189日								
年間利用者数				4,123人								
開始時刻				9:30								
終了時刻				12:00								
運営日/定休日												
月	火	水	木	金	土	日	備考					
開	休	開	休	開	休	休						
職員数												
正職員			会計年度任用職員			委託職員						

3. コスト情報								【令和6年度実績】			
支				出							
町の支出	燃料費							¥0			
	光熱水費							¥0			
	修繕料							¥0			
	建物保険料							¥1,742			
	施設等保守管理委託							¥0			
	建設設計等委託							¥0			
	使用料・賃借料							¥0			
	工事請負費							¥0			
	その他経費							¥0			
	人件費（正職員）							¥0			
	人件費（会計年度任用職員）							¥0			
	人件費（委託職員）							¥0			
指定管理料							¥0				
	合			計			¥1,742				
コスト計算	利用者1人あたり							0円/人			
	町民1人あたり							0円/人			
	延床面積1㎡あたり							28円/㎡			
	町の負担(支出－収入)							¥-58,258			

※町民一人当たりのコストは、令和7年10月31日時点の住民基本台帳人口(25,559人)で計算しています。

4. 修繕履歴

年月日	建物名称	経費	内容

5. データ分析

No	項目	結果	点数	施設データ分析 レーダーチャート
①	施設老朽度	63%	2	
②	利用者負担率	34.4%	3	
③	施設1㎡あたりの維持運営費	28円/㎡	2	
④	施設1㎡あたりの利用者数	65人/㎡	3	
⑤	利用者1人あたりの維持運営費	0円/人	3	
⑥	利用者1人あたりの公の負担額	-14円/人	3	

施設老朽度
3

利用者負担率
2

施設1㎡あたりの維持運営費
1

施設1㎡あたりの利用者数
0

利用者1人あたりの維持運営費
0

利用者1人あたりの公の負担額
-14

①施設老朽度		[建設からの経過年数]/[目標耐用年数(60年)]
②利用者負担率		([使用料]+[手数料]+[指定管理者使用料収入])/[町の支出の合計]
③施設1㎡あたりの維持運営費		[町の支出の合計]/[全棟合計延床面積]
④施設1㎡あたりの利用者数		[年間利用者数]/[全棟合計延床面積]
⑤利用者1人あたりの維持運営費		[町の支出の合計]/[年間利用者数]
⑥利用者1人あたりの公の負担額		([町の支出の合計]-[町の収入の合計])/[年間利用者数]

チャート 点数	①	施設老朽度が 30%未満: 3、30%以上70%未満: 2、70%以上: 1、評価不能: 0
	②～⑥	同じ用途分類(大分類)の施設と比較して 上位3割以内: 3、中位: 2、下位3割以内: 1、評価不能: 0

6. 収支分析

	当施設	同分類平均
利用者1人あたり収入	15円/人 (1.6%)	890.1155 円/人
([町の収入の合計]+[指定管理者使用料収入])/[年間利用者数]		
利用者1人あたり支出	0円/人 (0.0%)	3,642円/人
[町の支出の合計]/[年間利用者数]		
利用者1人あたり公の負担	-14円/人 -(0.5%)	2783.25 円/人
([町の支出の合計]-[町の収入の合計])/[年間利用者数]		

7. 施設稼働分析

	当施設	同分類平均
1日あたり利用者数	21.8人/日 (91.2%)	23.918774人/日
[年間利用者数]/[年間運営日数]		
施設1㎡あたり利用者数	65.00人/㎡ (266.2%)	24.419555人/㎡
[年間利用者数]/[全棟合計延床面積]		

※同分類平均は、同じ用途分類(大分類)の施設の平均値です。

※当施設の数値の下に表示されるパーセンテージは、同分類平均を基準にして比較したものです。

8. 備考

--

施設No.			81	東員町公共施設カルテ	更新年度
施設名			旧みどり文庫		令和7年度

東員町公共施設カルテ

施設基本情報					
財産分類		施設類型（大分類）		施設類型（小分類）	
普通財産		その他施設		その他施設	
所 管 部 署	総務課			開設年月日	H10. 7. 27
設置条例等の名称	－				
所在地	東員町笹尾西二丁目31番1			小学校区	笹尾西
敷地面積	11, 811. 21㎡	うち借地面積	0. 00㎡	土地保有状況	町有
全棟合計延床面積	74. 26㎡	うち借家面積	74. 26㎡	建物保有状況	社会福祉法人いずみ借上
施設構成	旧みどり文庫				
棟数	1棟	駐車台数	－	併設施設	区分
バリアフリー対応				子育て支援対応	
スロープ	エレベーター	多目的トイレ	車いす専用駐車場	授乳場所	おむつ交換場所
未設置	未設置	未設置	未設置	未設置	未設置
■外観			■所在図		
					

2. 運営情報

【令和6年度実績】

運営形態				包括委託			
指定管理者・委託先				社会福祉法人いずみ			
年間運営日数				－			
年間利用者数				－			
開始時刻				－			
終了時刻				－			
運営日/定休日							
月	火	水	木	金	土	日	備考
－	－	－	－	－	－	－	
職員数							
正職員		会計年度任用職員			委託職員		

3. コスト情報

【令和6年度実績】

支		出	
町の支出	燃料費		¥0
	光熱水費		¥0
	修繕料		¥0
	建物保険料		¥0
	施設等保守管理委託		¥0
	建設設計等委託		¥0
	使用料・賃借料		¥0
	工事請負費		¥0
	その他経費		¥0
	人件費（正職員）		¥0
コスト計算	人件費（会計年度任用職員）		¥0
	人件費（委託職員）		¥0
	指定管理料		¥0
	合 計		¥0
	利用者1人あたり		－
	町民1人あたり		0円/人
	延床面積1㎡あたり		0円/㎡
	町の負担(支出－収入)		¥0

収				入			
町の収入	使用料				¥0		
	手数料				¥0		
	その他収入				¥0		
	合 計				¥0		
指定管理者 使用料収入					¥0		

※町民一人当たりのコストは、令和7年10月31日時点の住民基本台帳人口(25, 559人)で計算しています。

4. 修繕履歴

年月日	建物名称	経費	内容

5. データ分析

No	項目	結果	点数	施設データ分析 レーダーチャート
①	施設老朽度	37%	2	<p>施設老朽度 利用者1人あたりの公の負担額 利用者1人あたりの維持運営費 施設1㎡あたりの利用者数 施設1㎡あたりの維持運営費 利用者負担率</p>
②	利用者負担率	—	0	
③	施設1㎡あたりの維持運営費	0円/㎡	3	
④	施設1㎡あたりの利用者数	—	0	
⑤	利用者1人あたりの維持運営費	—	0	
⑥	利用者1人あたりの公の負担額	—	0	
①施設老朽度				[建設からの経過年数]/[目標耐用年数（60年）]
②利用者負担率				([使用料]+[手数料]+[指定管理者使用料収入])/[町の支出の合計]
③施設1㎡あたりの維持運営費				[町の支出の合計]/[全棟合計延床面積]
④施設1㎡あたりの利用者数				[年間利用者数]/[全棟合計延床面積]
⑤利用者1人あたりの維持運営費				[町の支出の合計]/[年間利用者数]
⑥利用者1人あたりの公の負担額				([町の支出の合計]-[町の収入の合計])/[年間利用者数]
チャート 点数	①	施設老朽度が 30%未満：3、30%以上70%未満：2、70%以上：1、評価不能：0		
	②～⑥	同じ用途分類（大分類）の施設と比較して 上位3割以内：3、中位：2、下位3割以内：1、評価不能：0		

6. 収支分析

	当施設	同分類平均
利用者1人あたり収入	—	890.1155 円/人
([町の収入の合計]+[指定管理者使用料収入])/[年間利用者数]		
利用者1人あたり支出	—	3,642円/人
[町の支出の合計]/[年間利用者数]		
利用者1人あたり公の負担	—	2783.25 円/人
([町の支出の合計]-[町の収入の合計])/[年間利用者数]		

7. 施設稼働分析

	当施設	同分類平均
1日あたり利用者数	—	23.918774人/日
[年間利用者数]/[年間運営日数]		
施設1㎡あたり利用者数	—	24.419555人/㎡
[年間利用者数]/[全棟合計延床面積]		

※同分類平均は、同じ用途分類（大分類）の施設の平均値です。

※当施設の数値の下に表示されるパーセンテージは、同分類平均を基準にして比較したものです。

8. 備考

--