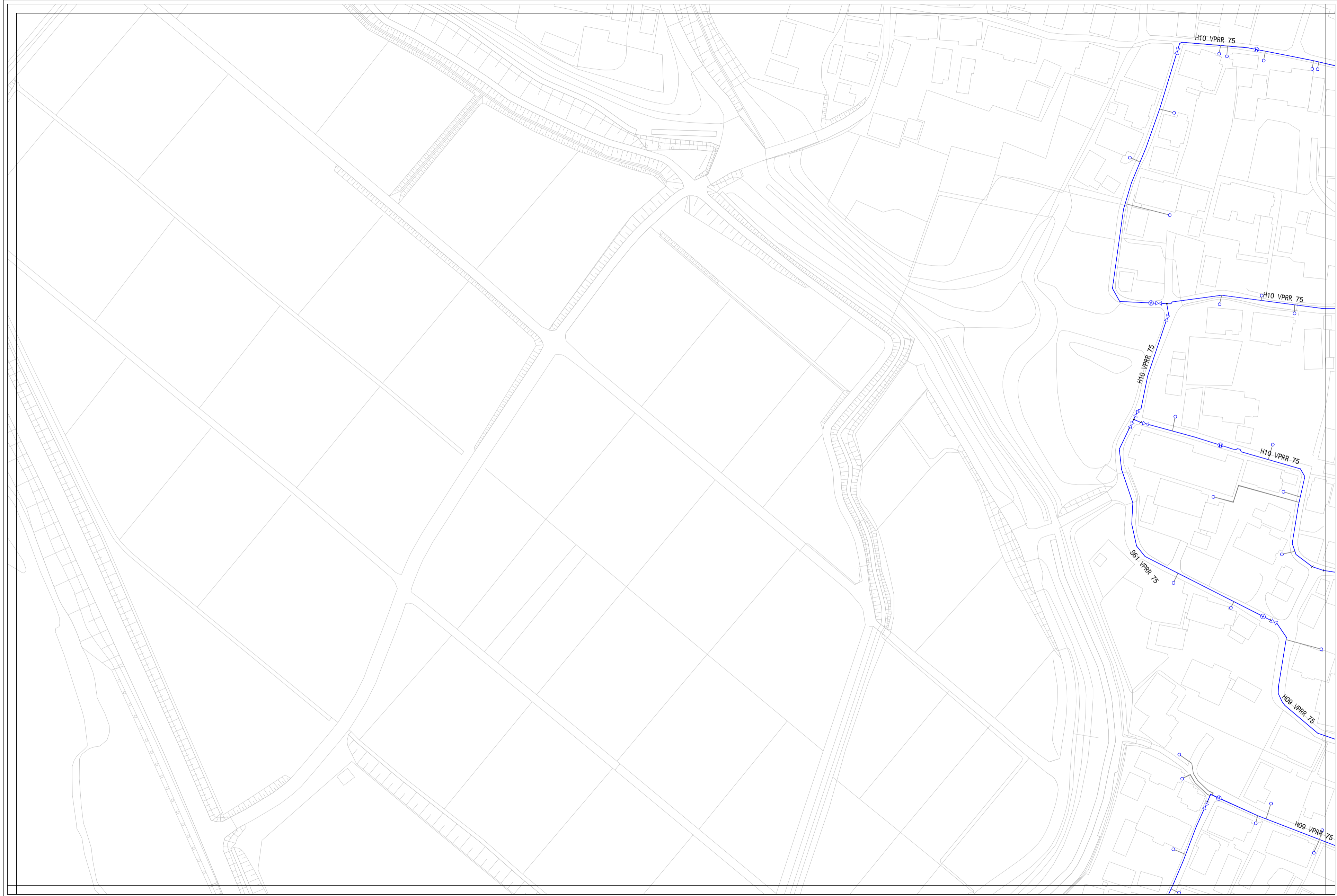


東員町水道台帳図

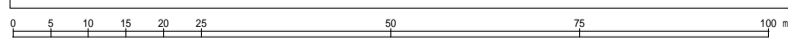


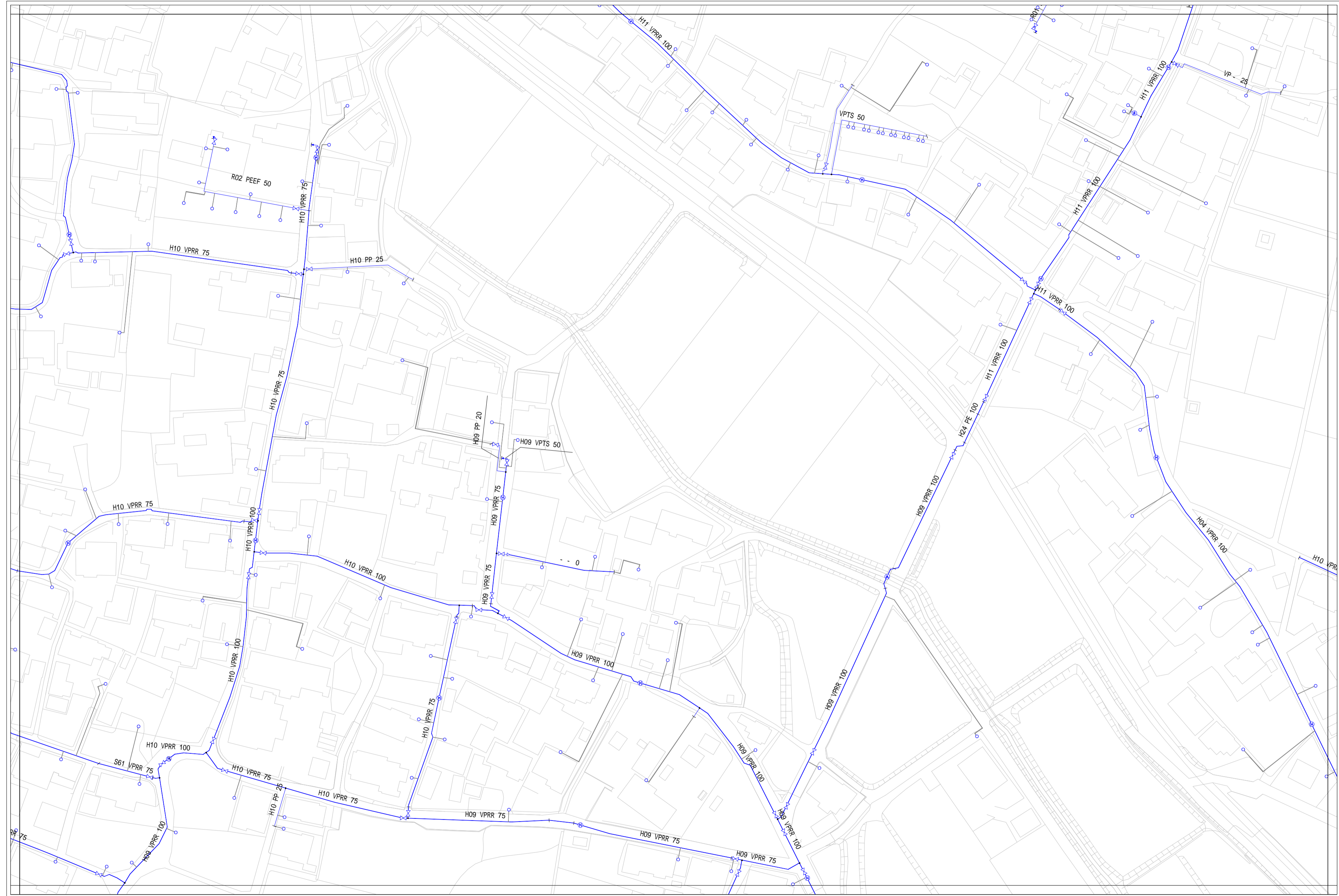
		J-3
	K-2	K-3
L-1	L-2	L-3



- 配水管
- 導水管
 - 送水管
 - 配水管
 - 排水管
 - 排泥管
 - その他
- 弁 種類
- ⊗ 制水弁
 - Ⓐ 空気弁
 - Ⓢ 止水栓
 - ⊗ 排泥弁
 - Ⓜ 配水流量計
 - Ⓜ 消火栓
 - Ⓜ 減圧弁
- 給水管
- 給水管

- C 鋼鉄管
- D ダクタイル鋼鉄管
- VP 硬質塩化ビニル管
- HI 耐衝撃性硬質塩化ビニル管
- PE 配水用ポリエチレン管
- PP ポリエチレン管
- SGPW 鋼管
- STPW 水道用塗覆鋼管
- SUS ステンレス鋼管
- NCP ナイロンコート鋼管
- 不明





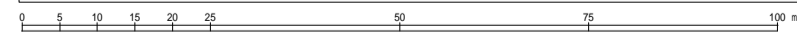
	J-3	J-4
K-2	K-3	K-4
L-2	L-3	L-4

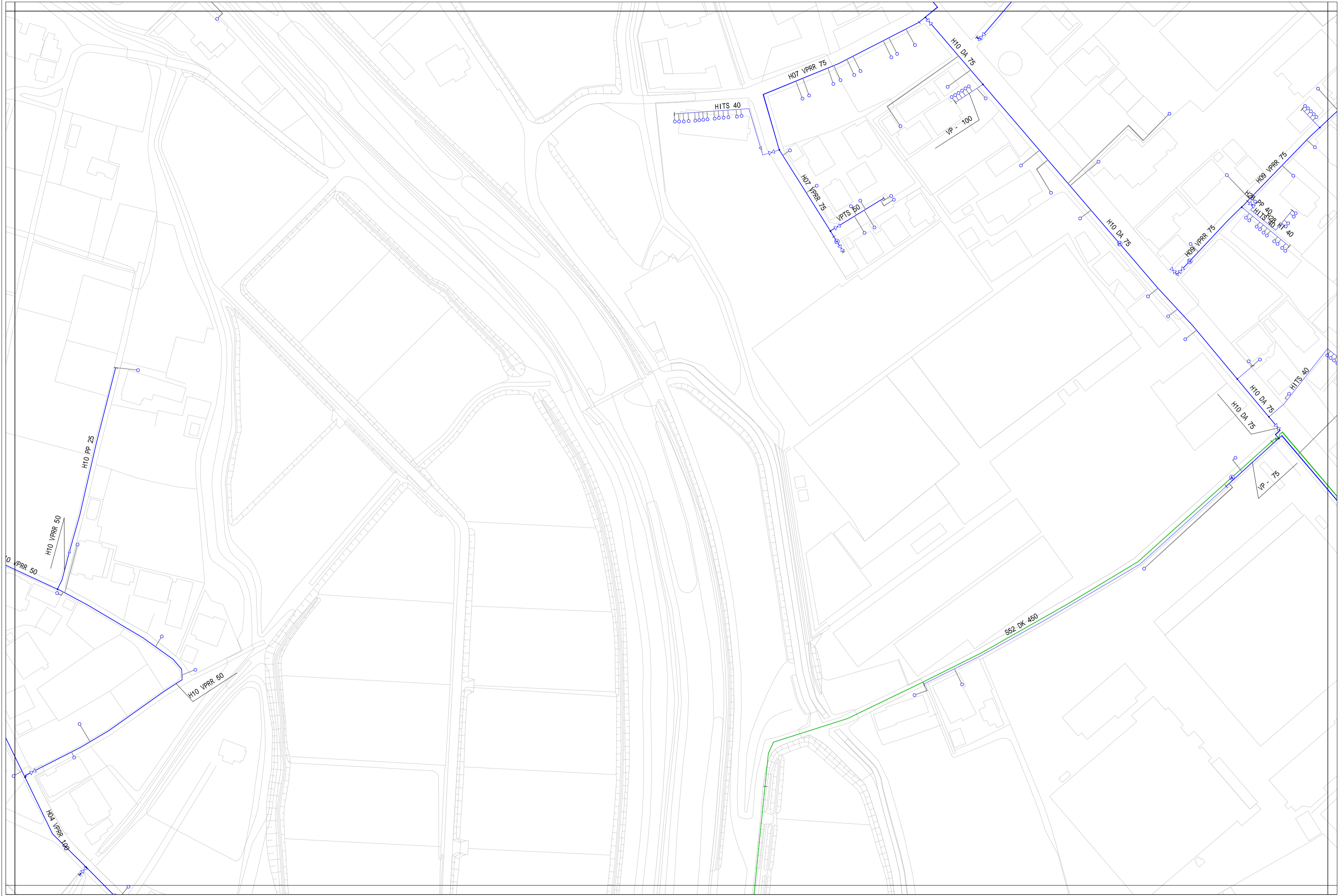


- 配水管
— 導水管
— 送水管
— 配水管
→ 排水管
→ 排水管
— その他
- 弁 種類
 - 制水弁
 - 空気弁
 - 止水栓
 - 排泥弁
 - 配水流量計
 - 消火栓
 - 減圧弁
- 給水管

 給水管

- C 鋼鉄管
 D ダクタイル鋼鉄管
 VP 硬質塩化ビニル管
 HI 耐衝撃性硬質塩化ビニル管
 PE 配水用ポリエチレン管
 PP ポリエチレン管
 SGPW 鋼管
 STPW 水通用途覆装鋼管
 SUS ステンレス鋼管
 NCP ナイロンコート鋼管
 - 不明





J-3	J-4	J-5
K-3	K-4	K-5
L-3	L-4	L-5



- 配水管
- 導水管
 - 送水管
 - 配水管
 - 排水管
 - 排泥管
 - その他

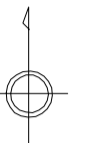
- 弁 種類
- ⊗ 制水弁
 - ⊙ 空気弁
 - ⊕ 止水栓
 - ⊗ 排泥弁
 - Ⓜ 配水流量計
 - Ⓜ 消火栓
 - Ⓜ 減圧弁

- 給水管
- 給水管

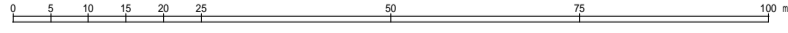
- C 鑄鉄管
- D ダクタイル鑄鉄管
- VP 硬質塩化ビニル管
- HI 耐衝撃性硬質塩化ビニル管
- PE 配水用ポリエチレン管
- PP ポリエチレン管
- SGPW 鋼管
- STPW 水通用途覆装鋼管
- SUS ステンレス鋼管
- NCP ナイロンコート鋼管
- 不明

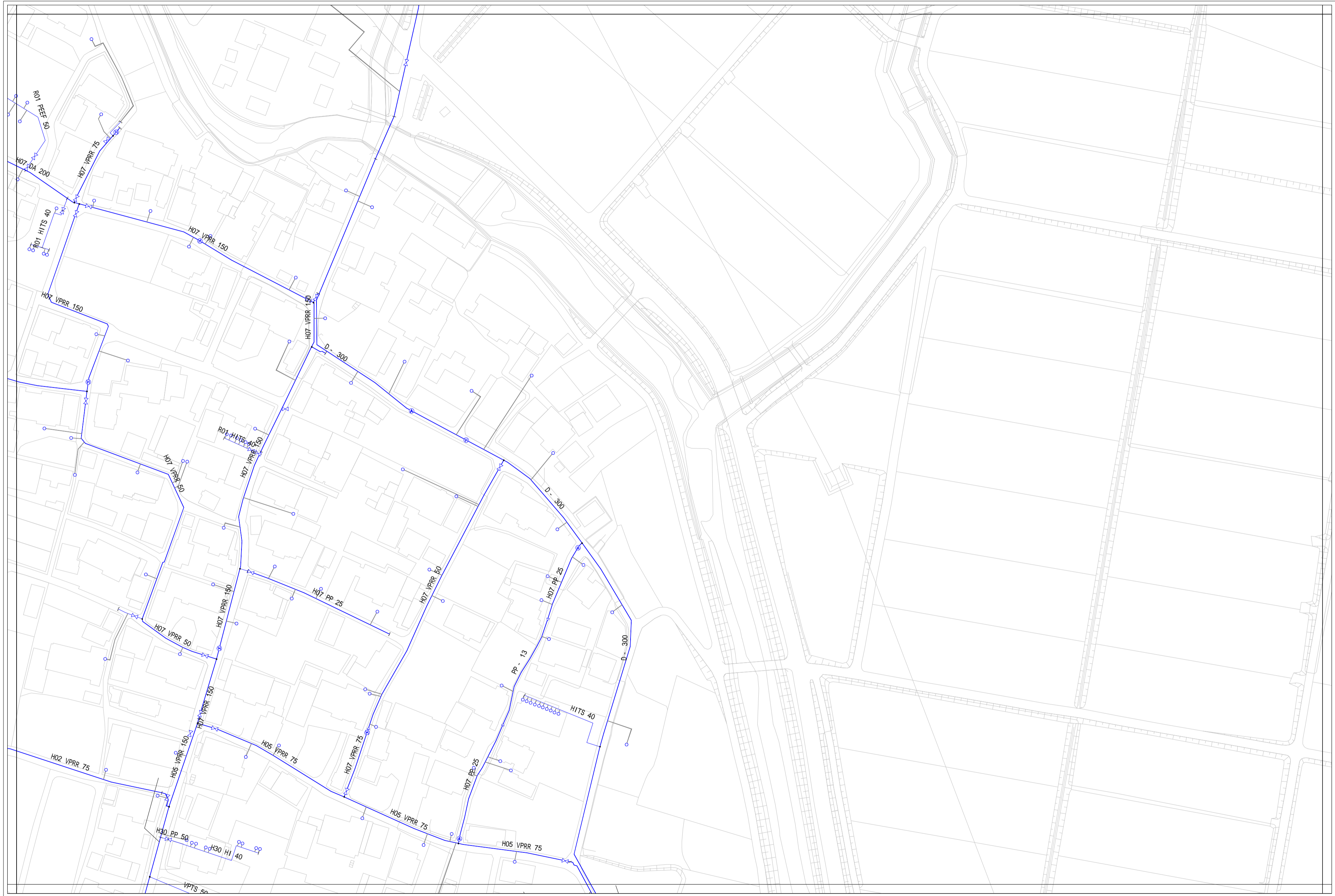
東員町水道台帳図

J-4	J-5	J-6
K-4	K-5	K-6
L-4	L-5	L-6

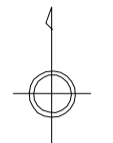


- 配水管**
- 緑線 導水管
 - 赤線 送水管
 - 青線 配水管
 - 青線 排水管
 - 青線 排泥管
 - 青線 その他
- 弁 種類**
- 制水弁
 - 空気弁
 - 止水栓
 - 排泥弁
 - 配水流量計
 - 消火栓
 - 減圧弁
- 給水管**
- 給水管
- 材質**
- C 鋳鉄管
 - D ダクタイル鋳鉄管
 - VP 硬質塩化ビニル管
 - HI 耐衝撃性硬質塩化ビニル管
 - PE 配水用ポリエチレン管
 - PP ポリエチレン管
 - SGPW 鋼管
 - STPW 水通用塗覆鋼管
 - SUS ステンレス鋼管
 - NCP ナイロンコート鋼管
 - 不明





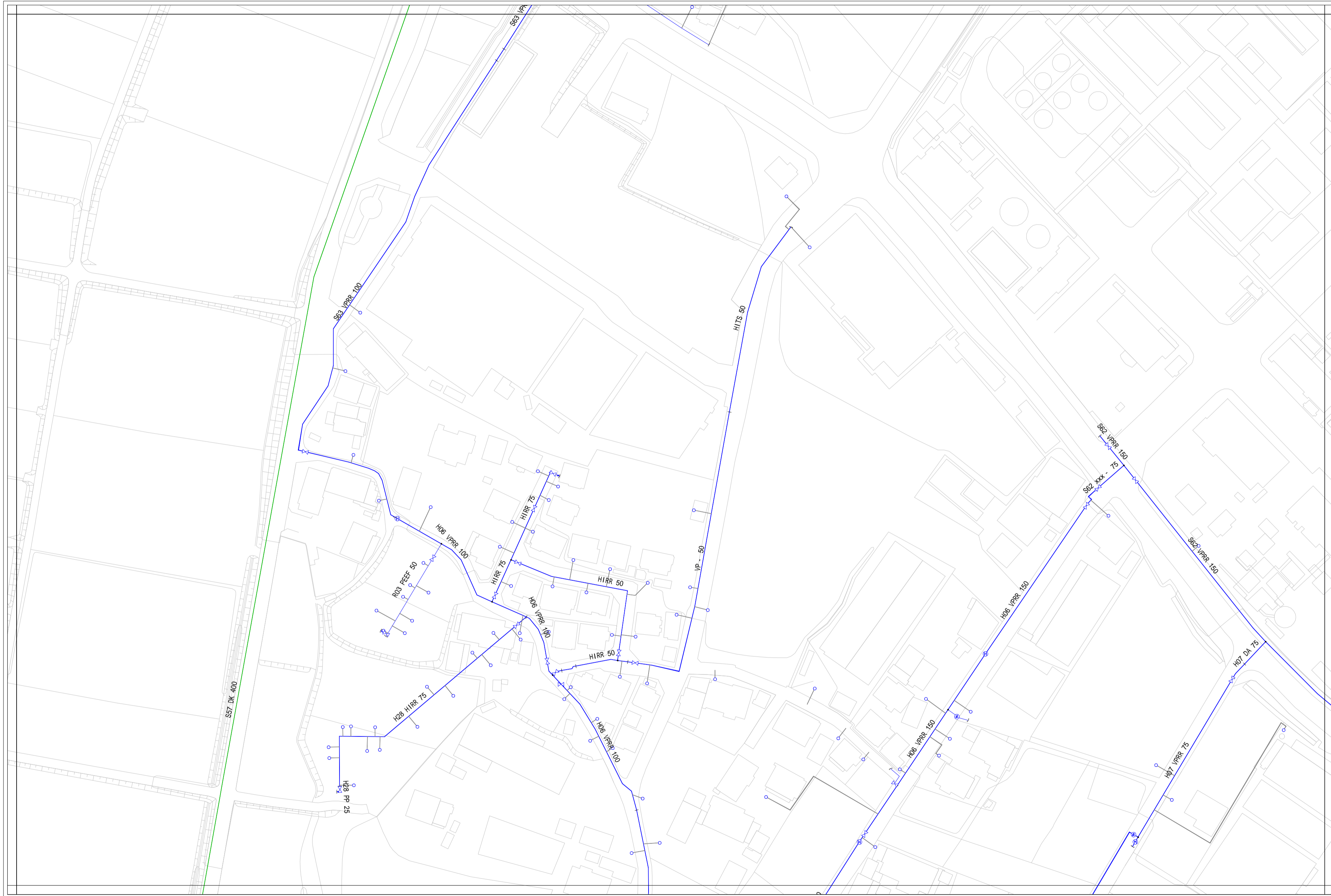
J-5	J-6	J-7
K-5	K-6	K-7
L-5	L-6	L-7



- 配水管
 - 緑線 導水管
 - 赤線 送水管
 - 青線 配水管
 - 青線 排水管
 - 青線 排泥管
 - 青線 その他
- 弁 種類
 - ⊗ 制水弁
 - Ⓐ 空気弁
 - Ⓢ 止水栓
 - ⊗ 排泥弁
 - Ⓜ 配水流量計
 - Ⓜ 消火栓
 - Ⓜ 減圧弁
- 給水管
 - 給水管
- 管種
 - C 鋼鉄管
 - D ダクタイル鋼鉄管
 - VP 硬質塩化ビニル管
 - HI 耐衝撃性硬質塩化ビニル管
 - PE 配水ポリエチレン管
 - PP ポリエチレン管
 - SGPW 鋼管
 - STPW 水通用塗層鋼管
 - SUS ステンレス鋼管
 - NCP ナイロンコート鋼管
 - 不明

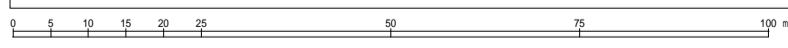
東員町水道台帳図

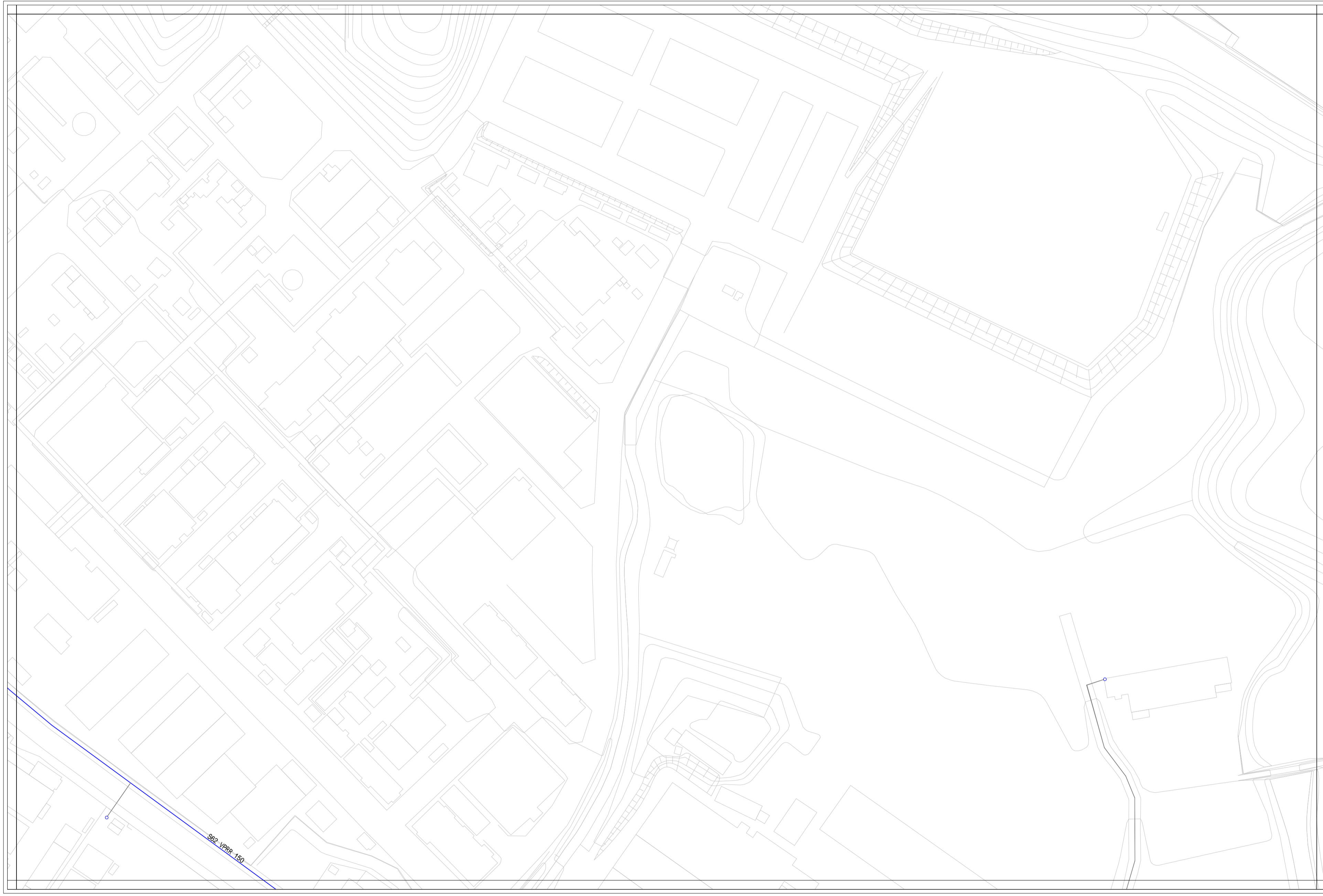
J-6	J-7	J-8
K-6	K-7	K-8
L-6	L-7	L-8



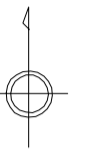
- 配水管
- 緑線 導水管
- オレンジ線 送水管
- 青線 配水管
- 青矢印 排水管
- 青線 排泥管
- 青線 その他
- 弁 種類
- ⊗ 制水弁
- ⊕ 空気弁
- ⊖ 止水栓
- ⊗ 排泥弁
- ⊕ 配水流量計
- ⊖ 消火栓
- ⊗ 減圧弁
- 給水管
- 給水管

- C 鋼鉄管
- D ダクタイル鋼鉄管
- VP 硬質塩化ビニル管
- HI 耐衝撃性硬質塩化ビニル管
- PE 配水用ポリエチレン管
- PP ポリエチレン管
- SGPW 鋼管
- STPW 水通塗層鋼管
- SUS ステンレス鋼管
- NCP ナイロンコート鋼管
- 不明

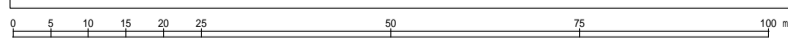




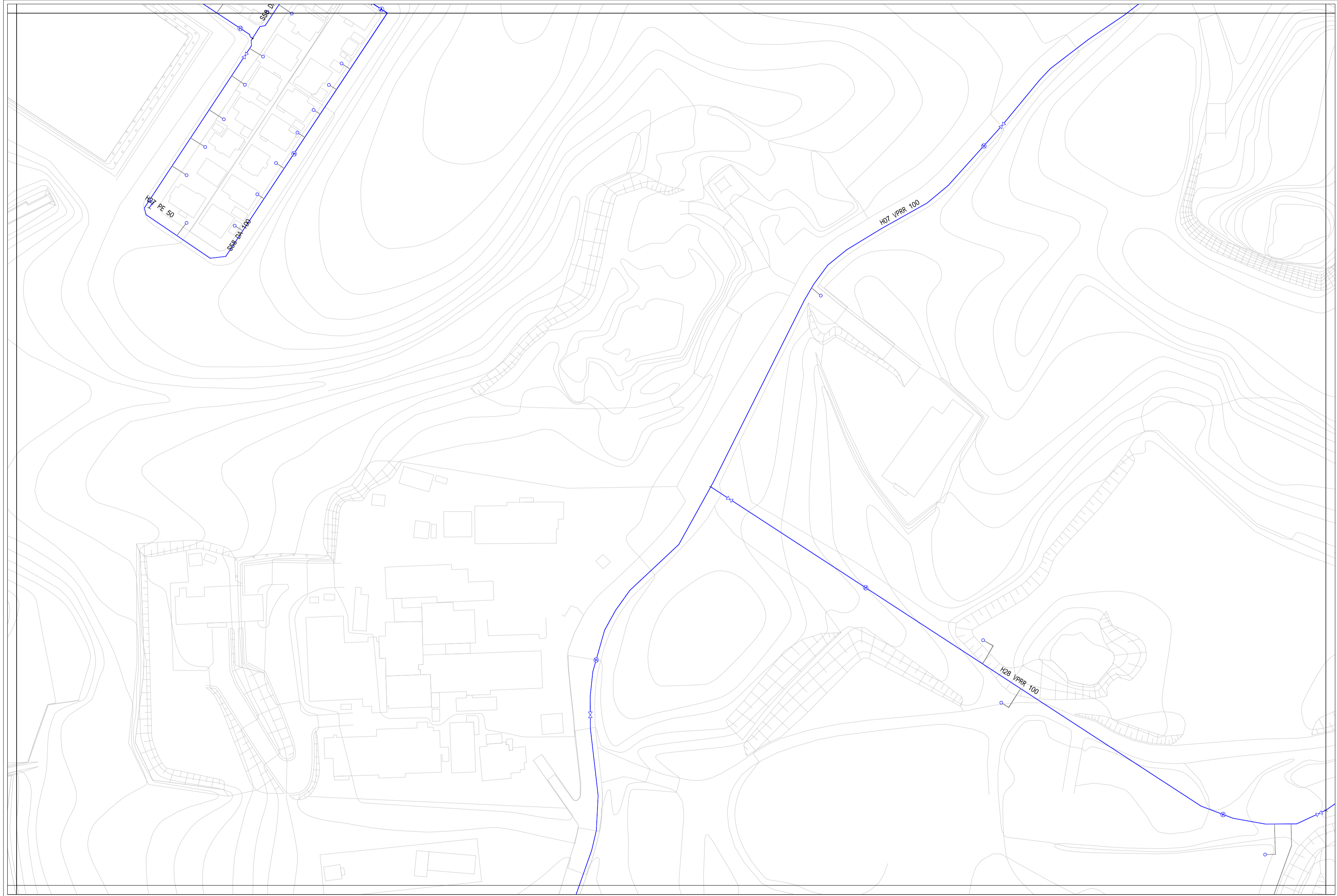
J-7	J-8	J-9
K-7	K-8	K-9
L-7	L-8	L-9



- 配水管
- 緑線 導水管
 - 赤線 送水管
 - 青線 配水管
 - 青線 排水管
 - 青線 排泥管
 - 青線 その他
- 弁 種類
- ⊗ 制水弁
 - ⊕ 空気弁
 - ⊕ 止水栓
 - ⊗ 排泥弁
 - ⊕ 配水流量計
 - ⊕ 消火栓
 - ⊕ 減圧弁
- 給水管
- 給水管
- 管種
- C 鋼鉄管
 - D ダクタイル鋼鉄管
 - VP 硬質塩化ビニル管
 - HI 耐衝撃性硬質塩化ビニル管
 - PE 配水用ポリエチレン管
 - PP ポリエチレン管
 - SGPW 鋼管
 - STPW 水道用塗覆鋼管
 - SUS ステンレス鋼管
 - NCP ナイロンコート鋼管
 - 不明



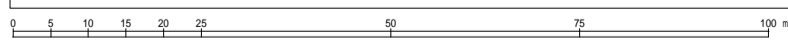
東員町水道台帳図



J-8	J-9	J-10
K-8	K-9	K-10
L-8	L-9	L-10

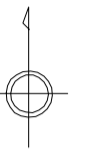


- 配水管**
- 導水管
 - 送水管
 - 配水管
 - 排水管
 - 排泥管
 - その他
- 弁 種類**
- ⊗ 制水弁
 - Ⓐ 空気弁
 - Ⓢ 止水栓
 - ⊗ 排泥弁
 - Ⓜ 配水流量計
 - Ⓜ 消火栓
 - Ⓜ 減圧弁
- 給水管**
- 給水管
- 管種**
- C 鋼鉄管
 - D ダクタイル鋼鉄管
 - VP 硬質塩化ビニル管
 - HI 耐衝撃性硬質塩化ビニル管
 - PE 配水用ポリエチレン管
 - PP ポリエチレン管
 - SGPW 鋼管
 - STPW 水道用塗覆鋼管
 - SUS ステンレス鋼管
 - NCP ナイロンコート鋼管
 - 不明

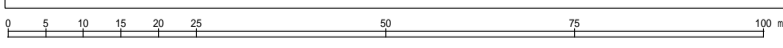




J-9	J-10	J-11
K-9	K-10	K-11
L-9	L-10	L-11



- 配水管
- 導水管
 - 送水管
 - 配水管
 - 排水管
 - 排泥管
 - その他
- 井 種類
- ⊗ 制水弁
 - ⊙ 空気弁
 - ⊕ 止水栓
 - ⊗ 排泥弁
 - ⊙ 配水流量計
 - ⊕ 消火栓
 - ⊗ 減圧弁
- 給水管
- 給水管
- 管 種類
- C 鋳鉄管
 - D ダクタイル鋳鉄管
 - VP 硬質塩化ビニル管
 - HI 耐衝撃性硬質塩化ビニル管
 - PE 配水用ポリエチレン管
 - PP ポリエチレン管
 - SGPW 鋼管
 - STPW 水道用塗覆鋼管
 - SUS ステンレス鋼管
 - NCP ナイロンコート鋼管
 - 不明



東員町水道台帳図



J-10	J-11	
K-10	K-11	
L-10	L-11	



配水管

- 導水管
- 送水管
- 配水管
- 排水管
- 排泥管
- その他

弁 種類

- 制水弁
- 空気弁
- 止水栓
- 排泥弁
- 配水流量計
- 消火栓
- 減圧弁

給水管

- 給水管

C 鋼鉄管

D ダクタイル鋼鉄管

VP 硬質塩化ビニル管

HI 耐衝撃性硬質塩化ビニル管

PE 配水用ポリエチレン管

PP ポリエチレン管

SGPW 鋼管

STPW 水通用塗覆鋼管

SUS ステンレス鋼管

NCP ナイロンコート鋼管

- 不明

