

# 令和6年度決算報告



令和6年度決算が、令和7年第4回東員町議会定例会で認定されました。  
今回は一般会計を中心に令和6年度の決算についてお伝えします。  
※端数処理のため、合計が合わないことがあります。

## 歳入 118億2,132万円

自主財源	町税	41億312万円 (34.7%)	町民税（個人・法人）、固定資産税など
	使用料および手数料	1億4,895万円 (1.3%)	町の施設の使用料や証明手数料など
	その他	17億2,249万円 (14.6%)	繰入金・繰越金など
依存財源	地方交付税	17億6,745万円 (15.0%)	自治体が標準的なサービスを行うために国から交付されるお金
	国庫支出金	14億8,089万円 (12.5%)	特定事業のために国から交付されるお金
	県支出金	6億5,366万円 (5.5%)	特定事業のために県から交付されるお金
	町債	7億7,150万円 (6.5%)	建設事業などのために借り入れるお金
	その他	11億7,326万円 (9.9%)	地方消費税交付金や地方譲与税など

## 歳出 108億1,293万円

議会費	1億1,713万円 (1.1%)	議会運営や議会活動などの経費
総務費	15億4,337万円 (14.3%)	庁舎の運営・システム管理・公共交通・選挙などの経費
民生費	40億1,579万円 (37.1%)	障がい者・高齢者に対する福祉や子育て支援などの経費
衛生費	7億8,034万円 (7.2%)	健康で衛生的な生活を送るための保健・医療・環境などの経費
農林水産業費	1億4,530万円 (1.3%)	農林業の振興を図るための支援や生産基盤整備などの経費
土木費	7億691万円 (6.5%)	道路・橋・公園の整備やまちづくりのための経費
消防費	4億2,762万円 (4.0%)	消防設備の管理運営や消防団運営の経費
教育費	24億2,066万円 (22.4%)	学校教育・生涯学習の充実や文化・スポーツ振興などの経費
公債費	6億1,713万円 (5.7%)	町債（町の借金）の返済や利息を支払うための経費
その他	3,868万円 (0.4%)	商工費や労働費

# 令和6年度決算のまとめ

実質収支

**9億5,455万円 黒字**

歳入	118億2,132万円
ー) 歳出	108億1,293万円
ー) 翌年度繰越財源*	5,384万円
実質収支	9億5,455万円

※令和6年度から令和7年度に繰り越した事業の財源となるもの

令和5年度の決算と比較すると…

歳入 **11億6,455万円 増**  
(106億5,677万円)

歳出 **11億979万円 増**  
(97億314万円)

実質収支 **1,239万円 増**  
(9億4,216万円)

( ) は令和5年度の決算額



## 歳出の主な経費

### 総務費

公共交通事業に関する経費	1億6,287万円
パソコン・ネットワークなど 情報管理事務に関する経費	2億3,018万円
庁舎などの施設維持管理に関する経費	7,951万円
基金積立金	3億466万円
選挙に関する経費	1,345万円

### 民生費

障がい者の自立支援給付などに関する経費	8億1,976万円
保育園の運営に関する経費	6億7,618万円
児童手当給付事務に関する経費	5億円
介護保険特別会計への繰出金	2億8,883万円
国民健康保険特別会計への繰出金	1億5,551万円
臨時特別給付金事業（給付金・定額 減税一体支援分など）	3億9,414万円

### 衛生費

ごみ処理事務に関する経費	3億1,659万円
新型コロナワクチン接種体制に関する経費	4,600万円
健康診査・予防接種・母子保健などに 関する経費	2億2,364万円

### 農林水産業費

土地改良事業に関する経費	2,530万円
農業振興に関する経費	4,485万円
林地の管理に関する経費	846万円

### 土木費

道路の維持や新設改良に関する経費	2億7,219万円
公園の管理運営に関する経費	5,991万円
下水道事業会計への繰出金	2億9,900万円

### 消防費

消防署事務に関する経費	3億3,989万円
消防設備の管理運営に関する経費	2,477万円

### 教育費

小中学校の管理に関する経費 (内、中学校施設整備費に関する経費)	11億9,670万円 (8億7,625万円)
幼稚園の運営に関する経費	2億7,017万円
体育施設の管理などに関する経費	1億2,354万円
総合文化センター施設管理に関する経費	4,147万円

### 公債費

地方債元金償還金	5億9,908万円
地方債利子償還金	1,805万円

## 町民1人あたりに換算すると…

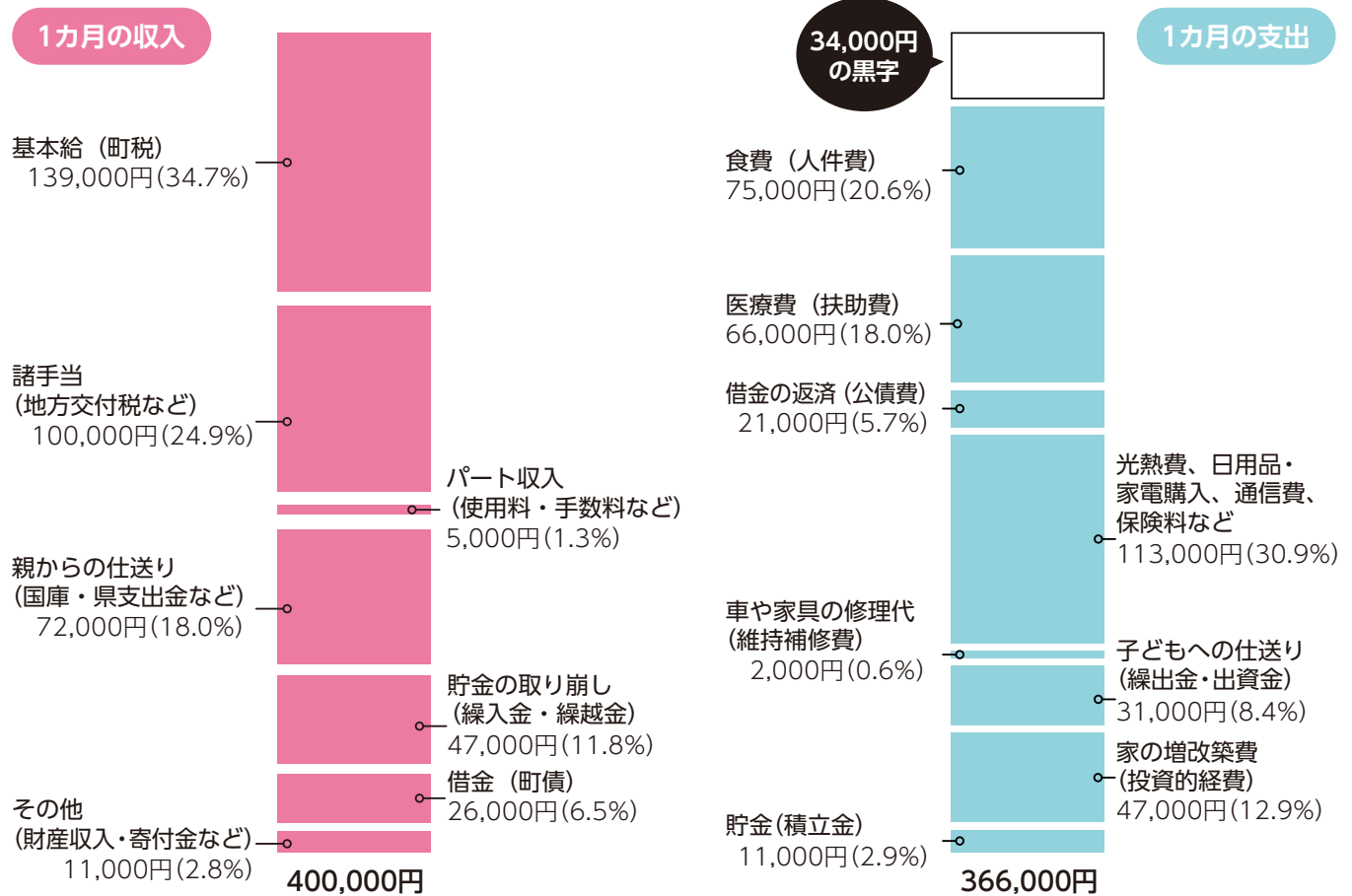
(令和7年3月31日時点の人口25,736人で計算)

議会費 4,551円	総務費 59,969円	民生費 156,038円	衛生費 30,321円	農林水産業費 5,646円	土木費 27,468円	消防費 16,616円	教育費 94,057円
公債費 23,979円	その他… 1,503円	合計 <b>420,148円</b>					

町民税歳入決算額41億312万円を町民1人あたりに換算すると15万9,431円になります。町民税を大きく上回る支出(26万717円)は、国からの補助金などでまかなわれています。

## 予算を家計に例えると…

家計と町の会計では、お金の使い道や規模も異なりますが、令和6年度一般会計歳入決算額118億2,132万円を年間収入480万円（1カ月あたり40万円）の会計に例えてみました。



貯金残高	年収480万円に対し251万4千円 ※令和6年度末基金残高61億9,203万7千円
------	--

借金残高	年収480万円に対し291万2千円 ※令和6年度末地方債権残高71億7,161万6千円
------	--

## 特別会計と企業会計

特別会計は、事業目的を限定し、特定の歳入を特定の支出に充てて経理する会計です。

町では国民健康保険・後期高齢者医療・介護保険事業があります。



企業会計は水道事業・下水道事業のように、独立採算による特定の事業を経理する会計となっています。

### 特別会計の決算

会計名	歳入	歳出
国民健康保険	27億7,627万円	26億4,113万円
後期高齢者医療	4億9,308万円	4億9,169万円
介護保険	22億3,535万円	18億9,653万円

### 企業会計の決算

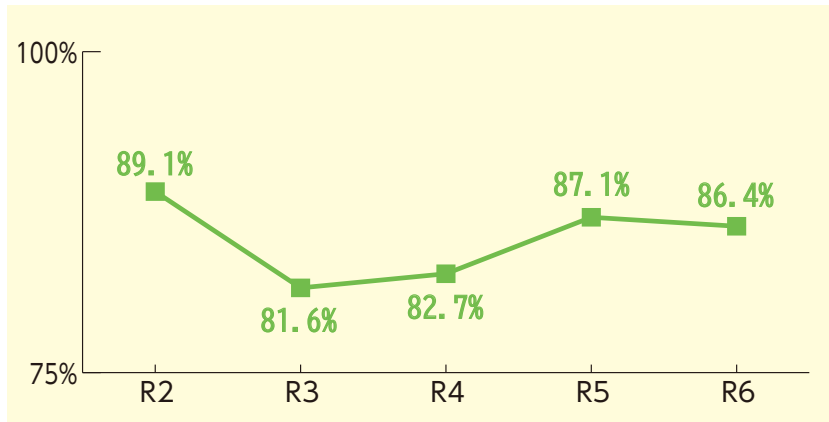
会計名	収益的収入	収益的支出
水道事業	3億1,616万円	3億5,968万円
下水道事業	7億9,484万円	7億3,297万円



# 町の財政状況はどうなっているの？

## ■ 経常収支比率

町税や地方交付税など、毎年決まって入ってくるお金（経常的な収入）に対して、人件費や施設の維持費など毎年決まって出て行くお金（経常的な経費）が、どの程度の割合になるかを表します。

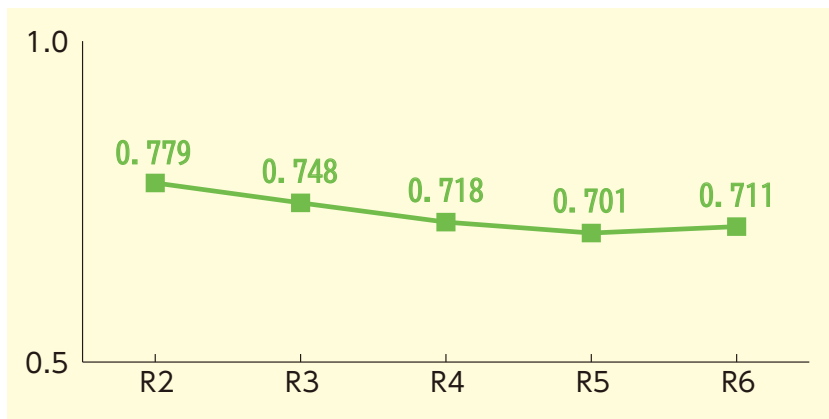


### Point

財政構造の弾力性を示す指標で、低ければ低いほど財政運営に弾力性がある（健全である）ことを示します。令和6年度は歳入の増加や公債費の減少などにより、前年度から0.7%減少しています。

## ■ 財政力指数

町の人口や面積などに応じ標準的にかかるお金に対して、自主的な収入（町税など）が、どの程度あるかを示す指数です。

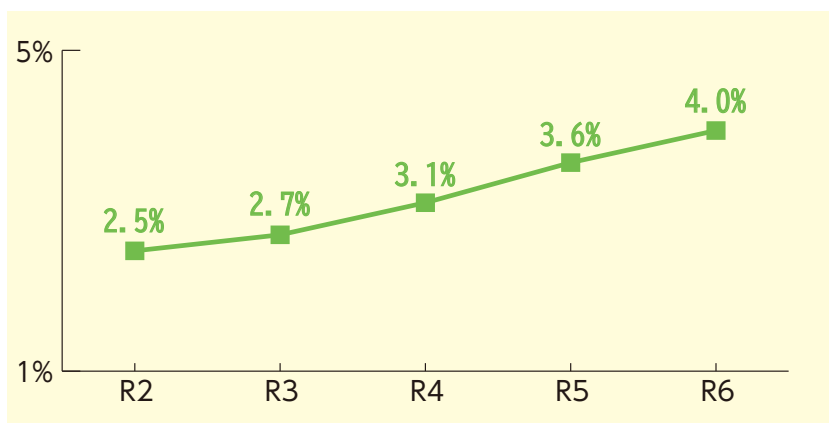


### Point

この指数は1が基準となり、数値が高いほど財政的に余裕がある（健全である）とされています。令和6年度は税収の回復に伴い、単年度指数は改善傾向で、3カ年平均による算出指数でも、前年度から0.01上昇しています。

## ■ 実質公債費比率

町の人口や面積などに応じ標準的にかかるお金に対して、借入金（町債）の返済に充てた経費（公債費）が、どの程度の割合になるかを示す指標です。



### Point

一般会計・特別会計などすべての会計で計算され、借金返済の負担が大きすぎないかの確認ができます（数字が小さいほど、より健全）。令和6年度は、桑名広域清掃事業組合の公債費の増加などにより、前年度から0.4%上昇しています。