

令和 6 年 度
事務事業別決算説明資料

東 員 町

目 次

1 一般会計	3
総務課	3
政策課	18
財政課	26
税務課	29
町民課	40
地域づくり応援課	51
みらい環境課	53
保険年金課	63
地域福祉課	64
子ども家庭課	72
健康長寿課	99
産業課	109
建設課	114
会計課	130
教育総務課	131
学校教育課	136
社会教育課	149
議会事務局	161
2 国民健康保険特別会計	167
3 後期高齢者医療特別会計	172
4 介護保険特別会計	174
5 地方消費税交付金(社会保障財源化分)が充てられる	185
社会保障4経費その他社会保障施策に要する経費	

款	項	決算額(円)	事務事業の説明(実績・結果)																																																																																																																														
2 総務費	1 総務管理費 (1 一般管理費)	1,421,022,659	(決P70～77)																																																																																																																														
		(506,543,161) 内 (506,311,556)	特別職及び総務、政策、財政、税務、町民、地域づくり応援、会計の各課に属する職員の人件費と一般事務費、職員研修費及び健康管理費が主なものです。 質の高い住民サービスを提供するため、新たな行政ニーズに対応した組織編成と人員配置を行いました。																																																																																																																														
			1 文書関係																																																																																																																														
			<table><tr><th>区分</th><th>R6年度</th><th>R5年度</th></tr><tr><td>文書収発件数</td><td>6,512 件</td><td>5,016 件</td></tr><tr><td>条例件数</td><td>33 件</td><td>12 件</td></tr><tr><td>規則件数</td><td>19 件</td><td>14 件</td></tr><tr><td>告示件数</td><td>115 件</td><td>117 件</td></tr></table>	区分	R6年度	R5年度	文書収発件数	6,512 件	5,016 件	条例件数	33 件	12 件	規則件数	19 件	14 件	告示件数	115 件	117 件																																																																																																															
区分	R6年度	R5年度																																																																																																																															
文書収発件数	6,512 件	5,016 件																																																																																																																															
条例件数	33 件	12 件																																																																																																																															
規則件数	19 件	14 件																																																																																																																															
告示件数	115 件	117 件																																																																																																																															
			2 情報公開の状況																																																																																																																														
			[R6年度]																																																																																																																														
			単位：件																																																																																																																														
			<table><tr><th rowspan="2">担当課</th><th rowspan="2">請求 件数</th><th colspan="3">開示結果</th><th rowspan="2">担当課</th><th rowspan="2">請求 件数</th><th colspan="3">開示結果</th></tr><tr><th>全部 開示</th><th>部分 開示</th><th>非開 示・ 不存在</th><th>全部</th><th>部分</th><th>非開 示・ 不存在</th></tr><tr><td>総務課</td><td>3</td><td>3</td><td></td><td></td><td>子ども家庭課</td><td>0</td><td></td><td></td><td></td></tr><tr><td>政策課</td><td>1</td><td></td><td>1</td><td></td><td>産業課</td><td>1</td><td>1</td><td></td><td></td></tr><tr><td>財政課</td><td>1</td><td></td><td>1</td><td></td><td>建設課</td><td>12</td><td>12</td><td></td><td></td></tr><tr><td>税務課</td><td>0</td><td></td><td></td><td></td><td>上下水道課</td><td>2</td><td>2</td><td></td><td></td></tr><tr><td>町民課</td><td>1</td><td>1</td><td></td><td></td><td>会計課</td><td>0</td><td></td><td></td><td></td></tr><tr><td>地域づくり応援課</td><td>0</td><td></td><td></td><td></td><td>教育総務課</td><td>4</td><td>4</td><td></td><td></td></tr><tr><td>みらい環境課</td><td>1</td><td>1</td><td></td><td></td><td>学校教育課</td><td>1</td><td></td><td></td><td>1</td></tr><tr><td>保険年金課</td><td>0</td><td></td><td></td><td></td><td>社会教育課</td><td>11</td><td>10</td><td></td><td>1</td></tr><tr><td>地域福祉課</td><td>2</td><td>2</td><td></td><td></td><td>議会事務局</td><td>0</td><td></td><td></td><td></td></tr><tr><td>健康長寿課</td><td>1</td><td>1</td><td></td><td></td><td>選挙管理委員会</td><td>0</td><td></td><td></td><td></td></tr><tr><td colspan="5"></td><td>合 計</td><td>41</td><td>37</td><td>2</td><td>2</td></tr></table>	担当課	請求 件数	開示結果			担当課	請求 件数	開示結果			全部 開示	部分 開示	非開 示・ 不存在	全部	部分	非開 示・ 不存在	総務課	3	3			子ども家庭課	0				政策課	1		1		産業課	1	1			財政課	1		1		建設課	12	12			税務課	0				上下水道課	2	2			町民課	1	1			会計課	0				地域づくり応援課	0				教育総務課	4	4			みらい環境課	1	1			学校教育課	1			1	保険年金課	0				社会教育課	11	10		1	地域福祉課	2	2			議会事務局	0				健康長寿課	1	1			選挙管理委員会	0									合 計	41	37	2	2
担当課	請求 件数	開示結果				担当課	請求 件数	開示結果																																																																																																																									
		全部 開示	部分 開示	非開 示・ 不存在	全部			部分	非開 示・ 不存在																																																																																																																								
総務課	3	3			子ども家庭課	0																																																																																																																											
政策課	1		1		産業課	1	1																																																																																																																										
財政課	1		1		建設課	12	12																																																																																																																										
税務課	0				上下水道課	2	2																																																																																																																										
町民課	1	1			会計課	0																																																																																																																											
地域づくり応援課	0				教育総務課	4	4																																																																																																																										
みらい環境課	1	1			学校教育課	1			1																																																																																																																								
保険年金課	0				社会教育課	11	10		1																																																																																																																								
地域福祉課	2	2			議会事務局	0																																																																																																																											
健康長寿課	1	1			選挙管理委員会	0																																																																																																																											
					合 計	41	37	2	2																																																																																																																								
			[R5年度]																																																																																																																														
			単位：件																																																																																																																														
			<table><tr><th rowspan="2">担当課</th><th rowspan="2">請求 件数</th><th colspan="3">開示結果</th><th rowspan="2">担当課</th><th rowspan="2">請求 件数</th><th colspan="3">開示結果</th></tr><tr><th>全部 開示</th><th>部分 開示</th><th>非開 示・ 不存在</th><th>全部</th><th>部分</th><th>非開 示・ 不存在</th></tr><tr><td>総務課</td><td>3</td><td>2</td><td>1</td><td></td><td>子ども家庭課</td><td>0</td><td></td><td></td><td></td></tr><tr><td>政策課</td><td>2</td><td></td><td>2</td><td></td><td>産業課</td><td>1</td><td>1</td><td></td><td></td></tr><tr><td>財政課</td><td>0</td><td></td><td></td><td></td><td>建設課</td><td>27</td><td>26</td><td>1</td><td></td></tr><tr><td>税務課</td><td>4</td><td>4</td><td></td><td></td><td>上下水道課</td><td>7</td><td>7</td><td></td><td></td></tr><tr><td>町民課</td><td>1</td><td></td><td>1</td><td></td><td>会計課</td><td>0</td><td></td><td></td><td></td></tr><tr><td>地域づくり応援課</td><td>—</td><td>—</td><td>—</td><td>—</td><td>教育総務課</td><td>4</td><td>4</td><td></td><td></td></tr><tr><td>みらい環境課</td><td>0</td><td></td><td></td><td></td><td>学校教育課</td><td>2</td><td></td><td>1</td><td>1</td></tr><tr><td>保険年金課</td><td>0</td><td></td><td></td><td></td><td>社会教育課</td><td>4</td><td>4</td><td></td><td></td></tr><tr><td>地域福祉課</td><td>1</td><td>1</td><td></td><td></td><td>議会事務局</td><td>0</td><td></td><td></td><td></td></tr><tr><td>健康長寿課</td><td>0</td><td></td><td></td><td></td><td>選挙管理委員会</td><td>0</td><td></td><td></td><td></td></tr><tr><td colspan="5"></td><td>合 計</td><td>56</td><td>49</td><td>6</td><td>1</td></tr></table>	担当課	請求 件数	開示結果			担当課	請求 件数	開示結果			全部 開示	部分 開示	非開 示・ 不存在	全部	部分	非開 示・ 不存在	総務課	3	2	1		子ども家庭課	0				政策課	2		2		産業課	1	1			財政課	0				建設課	27	26	1		税務課	4	4			上下水道課	7	7			町民課	1		1		会計課	0				地域づくり応援課	—	—	—	—	教育総務課	4	4			みらい環境課	0				学校教育課	2		1	1	保険年金課	0				社会教育課	4	4			地域福祉課	1	1			議会事務局	0				健康長寿課	0				選挙管理委員会	0									合 計	56	49	6	1
担当課	請求 件数	開示結果				担当課	請求 件数	開示結果																																																																																																																									
		全部 開示	部分 開示	非開 示・ 不存在	全部			部分	非開 示・ 不存在																																																																																																																								
総務課	3	2	1		子ども家庭課	0																																																																																																																											
政策課	2		2		産業課	1	1																																																																																																																										
財政課	0				建設課	27	26	1																																																																																																																									
税務課	4	4			上下水道課	7	7																																																																																																																										
町民課	1		1		会計課	0																																																																																																																											
地域づくり応援課	—	—	—	—	教育総務課	4	4																																																																																																																										
みらい環境課	0				学校教育課	2		1	1																																																																																																																								
保険年金課	0				社会教育課	4	4																																																																																																																										
地域福祉課	1	1			議会事務局	0																																																																																																																											
健康長寿課	0				選挙管理委員会	0																																																																																																																											
					合 計	56	49	6	1																																																																																																																								
			3 人事関係																																																																																																																														
			令和7年3月31日現在の職員数は、総数222人（前年度222人）です。 令和6年度中の状況としましては、採用9人（前年度12人）、退職12人（前年度7人）となっています。																																																																																																																														
			(1) 職員数 (年度末現在)																																																																																																																														
			<table><tr><th>旧総務部</th><th>R6年度</th><th>R5年度</th></tr><tr><td>総務課</td><td>9 人</td><td>9 人</td></tr><tr><td>政策課</td><td>9 人</td><td>12 人</td></tr><tr><td>財政課</td><td>5 人</td><td>4 人</td></tr><tr><td>税務課</td><td>10 人</td><td>11 人</td></tr><tr><td>合計</td><td>33 人</td><td>36 人</td></tr></table>	旧総務部	R6年度	R5年度	総務課	9 人	9 人	政策課	9 人	12 人	財政課	5 人	4 人	税務課	10 人	11 人	合計	33 人	36 人																																																																																																												
旧総務部	R6年度	R5年度																																																																																																																															
総務課	9 人	9 人																																																																																																																															
政策課	9 人	12 人																																																																																																																															
財政課	5 人	4 人																																																																																																																															
税務課	10 人	11 人																																																																																																																															
合計	33 人	36 人																																																																																																																															
			<table><tr><th>会計課</th><th>R6年度</th><th>R5年度</th></tr><tr><td>会計管理者</td><td>1 人</td><td>1 人</td></tr><tr><td>会計課</td><td>3 人</td><td>3 人</td></tr><tr><td>合計</td><td>4 人</td><td>4 人</td></tr></table>	会計課	R6年度	R5年度	会計管理者	1 人	1 人	会計課	3 人	3 人	合計	4 人	4 人																																																																																																																		
会計課	R6年度	R5年度																																																																																																																															
会計管理者	1 人	1 人																																																																																																																															
会計課	3 人	3 人																																																																																																																															
合計	4 人	4 人																																																																																																																															
			<table><tr><th>議会事務局</th><th>R6年度</th><th>R5年度</th></tr><tr><td>局長</td><td>1 人</td><td>1 人</td></tr><tr><td>事務局</td><td>2 人</td><td>2 人</td></tr><tr><td>合計</td><td>3 人</td><td>3 人</td></tr></table>	議会事務局	R6年度	R5年度	局長	1 人	1 人	事務局	2 人	2 人	合計	3 人	3 人																																																																																																																		
議会事務局	R6年度	R5年度																																																																																																																															
局長	1 人	1 人																																																																																																																															
事務局	2 人	2 人																																																																																																																															
合計	3 人	3 人																																																																																																																															

款	項	決算額(円)	事 務 事 業 の 説 明 (実績・結果)																																							
			<table><tr><td>旧生活部</td><td>R6年度</td><td>R5年度</td></tr><tr><td>町民課</td><td>6人</td><td>8人</td></tr><tr><td>笹尾連絡所</td><td>1人</td><td>1人</td></tr><tr><td>地域づくり応援課</td><td>4人</td><td>-</td></tr><tr><td>みらい環境課</td><td>7人</td><td>6人</td></tr><tr><td>保険年金課</td><td>6人</td><td>5人</td></tr><tr><td>合計</td><td>24人</td><td>20人</td></tr></table>	旧生活部	R6年度	R5年度	町民課	6人	8人	笹尾連絡所	1人	1人	地域づくり応援課	4人	-	みらい環境課	7人	6人	保険年金課	6人	5人	合計	24人	20人																		
旧生活部	R6年度	R5年度																																								
町民課	6人	8人																																								
笹尾連絡所	1人	1人																																								
地域づくり応援課	4人	-																																								
みらい環境課	7人	6人																																								
保険年金課	6人	5人																																								
合計	24人	20人																																								
			<table><tr><td>旧福祉部</td><td>R6年度</td><td>R5年度</td></tr><tr><td>地域福祉課</td><td>8人</td><td>7人</td></tr><tr><td>子ども家庭課</td><td>18人</td><td>18人</td></tr><tr><td>健康長寿課</td><td>12人</td><td>11人</td></tr><tr><td>合計</td><td>38人</td><td>36人</td></tr></table>	旧福祉部	R6年度	R5年度	地域福祉課	8人	7人	子ども家庭課	18人	18人	健康長寿課	12人	11人	合計	38人	36人																								
旧福祉部	R6年度	R5年度																																								
地域福祉課	8人	7人																																								
子ども家庭課	18人	18人																																								
健康長寿課	12人	11人																																								
合計	38人	36人																																								
			<table><tr><td>旧建設部</td><td>R6年度</td><td>R5年度</td></tr><tr><td>産業課</td><td>8人</td><td>9人</td></tr><tr><td>建設課</td><td>8人</td><td>8人</td></tr><tr><td>上下水道課</td><td>7人</td><td>8人</td></tr><tr><td>合計</td><td>23人</td><td>25人</td></tr></table>	旧建設部	R6年度	R5年度	産業課	8人	9人	建設課	8人	8人	上下水道課	7人	8人	合計	23人	25人																								
旧建設部	R6年度	R5年度																																								
産業課	8人	9人																																								
建設課	8人	8人																																								
上下水道課	7人	8人																																								
合計	23人	25人																																								
			<table><tr><td>教育委員会</td><td>R6年度</td><td>R5年度</td></tr><tr><td>局長</td><td>1人</td><td>1人</td></tr><tr><td>教育総務課</td><td>6人</td><td>5人</td></tr><tr><td>学校教育課</td><td>7人</td><td>7人</td></tr><tr><td>社会教育課</td><td>7人</td><td>8人</td></tr><tr><td>小学校</td><td>1人</td><td>1人</td></tr><tr><td>中学校</td><td>1人</td><td>1人</td></tr><tr><td>学校給食センター</td><td>2人</td><td>2人</td></tr><tr><td>幼稚園</td><td>31人</td><td>29人</td></tr><tr><td>保育園</td><td>41人</td><td>44人</td></tr><tr><td>合計</td><td>97人</td><td>98人</td></tr></table>	教育委員会	R6年度	R5年度	局長	1人	1人	教育総務課	6人	5人	学校教育課	7人	7人	社会教育課	7人	8人	小学校	1人	1人	中学校	1人	1人	学校給食センター	2人	2人	幼稚園	31人	29人	保育園	41人	44人	合計	97人	98人						
教育委員会	R6年度	R5年度																																								
局長	1人	1人																																								
教育総務課	6人	5人																																								
学校教育課	7人	7人																																								
社会教育課	7人	8人																																								
小学校	1人	1人																																								
中学校	1人	1人																																								
学校給食センター	2人	2人																																								
幼稚園	31人	29人																																								
保育園	41人	44人																																								
合計	97人	98人																																								
			<table><tr><td>合 計</td><td>R6年度</td><td>R5年度</td></tr><tr><td></td><td>222人</td><td>222人</td></tr><tr><td>内 一般会計</td><td>207人</td><td>207人</td></tr><tr><td>訳 特別会計等</td><td>(15人)</td><td>(15人)</td></tr></table>	合 計	R6年度	R5年度		222人	222人	内 一般会計	207人	207人	訳 特別会計等	(15人)	(15人)																											
合 計	R6年度	R5年度																																								
	222人	222人																																								
内 一般会計	207人	207人																																								
訳 特別会計等	(15人)	(15人)																																								
			(2) 職員年齢構成 (年度末現在)																																							
			<table><tr><th rowspan="2">区分</th><th colspan="2">R6年度</th><th colspan="2">R5年度</th></tr><tr><th>人数</th><th>平均年齢</th><th>人数</th><th>平均年齢</th></tr><tr><td>男性</td><td>93人</td><td>45歳 11ヶ月</td><td>97人</td><td>45歳 10ヶ月</td></tr><tr><td>女性</td><td>129人</td><td>38歳 9ヶ月</td><td>125人</td><td>38歳 3ヶ月</td></tr><tr><td>計</td><td>222人</td><td>41歳 9ヶ月</td><td>222人</td><td>41歳 7ヶ月</td></tr></table>	区分	R6年度		R5年度		人数	平均年齢	人数	平均年齢	男性	93人	45歳 11ヶ月	97人	45歳 10ヶ月	女性	129人	38歳 9ヶ月	125人	38歳 3ヶ月	計	222人	41歳 9ヶ月	222人	41歳 7ヶ月															
区分	R6年度		R5年度																																							
	人数	平均年齢	人数	平均年齢																																						
男性	93人	45歳 11ヶ月	97人	45歳 10ヶ月																																						
女性	129人	38歳 9ヶ月	125人	38歳 3ヶ月																																						
計	222人	41歳 9ヶ月	222人	41歳 7ヶ月																																						
			(3) 一般職員給与 (一般会計 年間支給総額)																																							
			<table><tr><th>区分</th><th>R6年度</th><th>R5年度</th></tr><tr><td>1 給料</td><td>712,274 千円</td><td>678,582 千円</td></tr><tr><td>2 扶養手当</td><td>16,564 千円</td><td>17,680 千円</td></tr><tr><td>3 住居手当</td><td>8,897 千円</td><td>7,795 千円</td></tr><tr><td>4 通勤手当</td><td>8,676 千円</td><td>8,555 千円</td></tr><tr><td>5 時間外勤務手当</td><td>44,622 千円</td><td>34,651 千円</td></tr><tr><td>6 管理職手当</td><td>16,757 千円</td><td>18,002 千円</td></tr><tr><td>7 管理職特別勤務手当</td><td>1,352 千円</td><td>1,620 千円</td></tr><tr><td>8 児童手当</td><td>10,135 千円</td><td>9,505 千円</td></tr><tr><td>9 地域手当</td><td>23,277 千円</td><td>22,207 千円</td></tr><tr><td>10 期末・勤勉手当</td><td>296,093 千円</td><td>278,091 千円</td></tr><tr><td>合計</td><td>1,138,647 千円</td><td>1,076,688 千円</td></tr></table>	区分	R6年度	R5年度	1 給料	712,274 千円	678,582 千円	2 扶養手当	16,564 千円	17,680 千円	3 住居手当	8,897 千円	7,795 千円	4 通勤手当	8,676 千円	8,555 千円	5 時間外勤務手当	44,622 千円	34,651 千円	6 管理職手当	16,757 千円	18,002 千円	7 管理職特別勤務手当	1,352 千円	1,620 千円	8 児童手当	10,135 千円	9,505 千円	9 地域手当	23,277 千円	22,207 千円	10 期末・勤勉手当	296,093 千円	278,091 千円	合計	1,138,647 千円	1,076,688 千円			
区分	R6年度	R5年度																																								
1 給料	712,274 千円	678,582 千円																																								
2 扶養手当	16,564 千円	17,680 千円																																								
3 住居手当	8,897 千円	7,795 千円																																								
4 通勤手当	8,676 千円	8,555 千円																																								
5 時間外勤務手当	44,622 千円	34,651 千円																																								
6 管理職手当	16,757 千円	18,002 千円																																								
7 管理職特別勤務手当	1,352 千円	1,620 千円																																								
8 児童手当	10,135 千円	9,505 千円																																								
9 地域手当	23,277 千円	22,207 千円																																								
10 期末・勤勉手当	296,093 千円	278,091 千円																																								
合計	1,138,647 千円	1,076,688 千円																																								
			<table><tr><td>1人あたり平均給与月額※</td><td>339,192 円</td><td>※ 321,496 円</td></tr><tr><td>一般会計職員数</td><td>207人</td><td>207人</td></tr></table>	1人あたり平均給与月額※	339,192 円	※ 321,496 円	一般会計職員数	207人	207人																																	
1人あたり平均給与月額※	339,192 円	※ 321,496 円																																								
一般会計職員数	207人	207人																																								
			※ (1～9の合計) ÷ 12月 ÷ 一般会計職員数																																							
			令和6年人事院勧告により、民間の支給割合との均衡を図るため、給料表の改定、期末手当の支給月数の引き上げ (0.05月) 及び勤勉手当の支給月数の引き上げ (0.05月分) を行いました。 国の給与制度や人事院勧告に準じた給与制度、勤務条件となるよう、民間企業との均衡を考慮し、適正化に努めています。																																							
			4 東員町ふるさと応援寄附(ふるさと納税)関係																																							
			東員町ふるさと応援寄附に係る支援等について業務委託を行い、寄附の増加を図っています。																																							
			<table><tr><th>区 分</th><th>令和6年度 (A)</th><th>令和5年度 (B)</th><th>増 減 (A - B)</th></tr><tr><td>寄附額</td><td>4,623,000 円</td><td>3,315,000 円</td><td>1,308,000 円</td></tr><tr><td>寄附件数</td><td>258 件</td><td>153 件</td><td>105 件</td></tr></table>	区 分	令和6年度 (A)	令和5年度 (B)	増 減 (A - B)	寄附額	4,623,000 円	3,315,000 円	1,308,000 円	寄附件数	258 件	153 件	105 件																											
区 分	令和6年度 (A)	令和5年度 (B)	増 減 (A - B)																																							
寄附額	4,623,000 円	3,315,000 円	1,308,000 円																																							
寄附件数	258 件	153 件	105 件																																							

款	項	決算額(円)	事 務 事 業 の 説 明 (実績・結果)								
			<p>5 市町村職員共済組合関係 町職員の組合員資格の取得喪失・扶養認定取消・組合員証の再交付変更等の進達、出産費・療養費・各種検診助成請求・限度額適用認定申請・年金請求・貸付貯金の申請等を行いました。</p> <p>6 市町職員退職手当関係 令和5年度末退職者の退職手当請求を6件（前年度10件）、令和6年度途中退職手当請求を3件（前年度5件）行いました。令和6年度中の特別職任期満了による退職手当請求は0件（前年度2件）でした。</p> <p>7 市町村職員互助会関係 町職員の活力づくり補助金、健康づくり補助金、入院見舞金等の請求取扱いを行いました。</p> <p>◎特別職人件費 31,465,896円 特別職等の給料等月額 (前年度 30,765,055円)</p> <table><tr><th>区分</th><th>給料等の月額</th></tr><tr><td>町 長</td><td>780,000 円</td></tr><tr><td>副 町 長</td><td>615,000 円</td></tr><tr><td>教 育 長</td><td>569,000 円</td></tr></table> <p>※教育長の人件費は教育費で支出</p> <p>◎正規職員人件費 380,756,814円 (前年度 365,062,203円) 総務課7名、政策課9名、財政課5名、税務課10名、会計管理者1名、会計課3名、町民課7名、地域づくり応援課4名の合計46名分の人件費です。 【前年度：総務課7名、政策課12名、財政課4名、税務課11名、会計管理者1名、会計課3名、町民課9名の合計47名分の人件費です。】</p> <p>◎会計年度任用職員人件費 25,113,370円 (前年度 29,594,975円) 総務課、税務課、町民課、会計課に所属する会計年度任用職員の人件費です。</p> <p>◎会計年度任用職員等共済費 34,150,207円 (前年度 36,873,607円) 会計年度任用職員、暫定再任用短時間勤務職員の社会保険料等です。</p> <p>◎一般管理経費 31,530,059円 (前年度 33,043,671円) 全般的な管理事務経費で、庁舎全般的な事務用消耗品等の需用費や電話料等の通信運搬費、例規集更新データ作成やふるさと納税関連業務などの委託料や電子複写機などの使用料が主なものです。一般事務用品の一括購入や各種使用料の抑制など、継続して経費の削減と事務の効率化に努めています。</p> <p>◎職員研修費 697,910円 (前年度 1,380,040円) 経験年数に応じたステップごとの研修、職務のニーズに応じた専門研修、管理職、監督職を養成するアカデミー研修、変革する地方自治と時代に対応できる能力を身につけ、幹部候補を養成する自治大学校への派遣研修をそれぞれ実施しました。民間の研修機関である一般社団法人日本経営協会（NOMA）の研修にも参加しました。 職場内研修として主事級職員を対象に研修を実施しました。また、旧員弁郡定住自立圏構想の市町職員交流・人材育成事業として、いなべ市と連携し、法制執務研修、公文書実務研修を実施しました。 また、オンラインでの研修を実施しました。</p>	区分	給料等の月額	町 長	780,000 円	副 町 長	615,000 円	教 育 長	569,000 円
区分	給料等の月額										
町 長	780,000 円										
副 町 長	615,000 円										
教 育 長	569,000 円										

款	項	決算額(円)	事 務 事 業 の 説 明 (実績・結果)																								
	(5 財産管理費)	(387,952,987) 内 (83,288,212)	<p>◎職員健康管理費 2,597,300円 (前年度 2,608,380円) 職員の福利厚生に要する経費で、職員の健康維持を目的に市町村共済組合の保健事業の一環として、巡回人間ドック等の各種健康診断を実施しました。また、職員のストレスチェックを行うとともに、安全衛生委員会へ部署別の結果を諮り職場改善に努めました。休職者の復職に向けて産業医による面談を行いました。</p> <p>(決 P 78～81)</p> <p>庁舎等施設、公用車の維持管理等の財産管理に要した経費です。</p> <p>◎庁舎等施設維持管理経費 79,509,244円 (前年度 69,660,870円) 庁舎の光熱水費、修繕に係る経費及び各種施設の維持管理委託料が主なものです。 庁舎機能を十分に発揮させるため、建築物や機器など日常的な保守、監視、修繕や予防保全を実施しました。また、老朽化に伴う西庁舎空調機改修工事を行いました。</p> <p>◎公用車等維持管理経費 3,778,968円 (前年度 3,926,227円) 公用車9台分(前年度9台)の燃料代、修繕料、リース料などの維持管理経費です。</p> <p>(決 P 80～83)</p> <p>◎入札・契約経費 5,940,456円 (前年度 5,329,168円)</p>																								
	(6 企画費)	(53,455,808) 内 (5,940,456)	<p>1 入札参加申請 工事・コンサル：入札参加資格の受付・審査について、県と市町等が共同により三重県建設技術センターへ業務を委託しており、新規及び変更の審査を行いました。 (有効期限 令和4.6～令和9.5) 小規模工事：県建設技術センターでは対象外となる小規模工事請負事業者の入札参加資格申請について、町での新規及び変更に伴う審査を行いました。 (有効期限 令和4.6～令和9.5) 物件関係：入札参加資格の受付・審査について、各市町等が共同により三重県市町総合事務組合で、新規及び変更の審査を行いました。また、令和4年3月に入札参加資格者名簿の有効期限を迎えたので、全体更新を行いました。 (有効期限 令和4.4～令和8.3)</p> <p>入札参加資格申請登録状況</p> <table border="1"> <thead> <tr> <th>分 類</th><th>R6年度</th><th>R5年度</th><th>備 考</th></tr> </thead> <tbody> <tr> <td>工事</td><td>1,393 件</td><td>1,363 件</td><td>建設業許可を有している者</td></tr> <tr> <td>工事(小規模)</td><td>7 件</td><td>6 件</td><td>軽微な建設工事</td></tr> <tr> <td>コンサルタント</td><td>694 件</td><td>684 件</td><td>測量、建築・土木関係コンサルタント等</td></tr> <tr> <td>物件関係</td><td>3,725 件</td><td>3,613 件</td><td>物品・委託</td></tr> <tr> <td>合 計</td><td>5,819 件</td><td>5,666 件</td><td></td></tr> </tbody> </table> <p>2 工事等入札・契約関係 一般競争及び指名競争に係る入札・契約事務を実施しました。各所管課からの入札依頼に基づき、入札資格審査会を開催し、適正に入札を執行しました。 また、入札・契約関係の会議等に参加し、担当者の事務能力の向上を図り、手続きの透明性、公平性の確保に努めました。 電子入札システム・契約管理システムを令和6年度から本格運用しています。</p>	分 類	R6年度	R5年度	備 考	工事	1,393 件	1,363 件	建設業許可を有している者	工事(小規模)	7 件	6 件	軽微な建設工事	コンサルタント	694 件	684 件	測量、建築・土木関係コンサルタント等	物件関係	3,725 件	3,613 件	物品・委託	合 計	5,819 件	5,666 件	
分 類	R6年度	R5年度	備 考																								
工事	1,393 件	1,363 件	建設業許可を有している者																								
工事(小規模)	7 件	6 件	軽微な建設工事																								
コンサルタント	694 件	684 件	測量、建築・土木関係コンサルタント等																								
物件関係	3,725 件	3,613 件	物品・委託																								
合 計	5,819 件	5,666 件																									

款	項	決算額(円)	事 務 事 業 の 説 明 (実績・結果)									
			・ 月別入札執行状況 単位：件									
			区分		4月	5月	6月	7月	8月	9月		
			R6年度	一般	15	8	6	6	12	6		
				指名	2	0	1	0	1	0		
				合計	17	8	7	6	13	6		
			R5年度	一般	11	6	16	4	18	8		
				指名	2	0	0	0	0	1		
				合計	13	6	16	4	18	9		
			区分		10月	11月	12月	1月	2月	3月	合計	
			R6年度	一般	8	3	4	2	0	14	84	
				指名	0	0	0	0	0	3	7	
				合計	8	3	4	2	0	17	91	
			R5年度	一般	6	12	11	0	0	19	111	
				指名	0	0	0	0	0	1	4	
				合計	6	12	11	0	0	20	115	
			・ 指名停止処分業者数									
			区分	R6年度	R5年度							
			町内	0 社	0 社							
			町外	1 社	1 社							
	(9 公平委員会費)	(154,200)	(決 P 84～85) ◎公平委員会経費 154,200 円 (前年度 153,600円)									
			令和6年度の三重県市町公平委員会負担金を支出しました。									
			区分	R6年度	R5年度							
			対象職員数	257 人	256 人							
			負担金	154,200 円	153,600 円							
			※各年度 4 月 1 日現在									
	4 選挙費 (1 選挙管理委員会費)	13,445,352 (353,330)	(決 P 90～91) ◎選挙管理委員会経費 353,330 円 (前年度 437,105円)									
			選挙管理委員会に要した経費で、委員報酬、選挙関係法規の追録代等が主なものです。									
			(1) 文書関係									
			区分	R6年度	R5年度							
			文書収発件数	629 件	511 件							
			告示件数	37 件	55 件							
			委員会開催回数	10 回	11 回							
			(2) 検察審査員候補者の選定									
			区分	第 1 群	第 2 群	第 3 群	第 4 群	執行日				
			R6年度	5 人	4 人	4 人	5 人	令和6年9月24日				
			R5年度	5 人	4 人	4 人	5 人	令和5年9月26日				
			(3) 裁判員候補予定者の選定									
			区分	員数	執行日							
			R6年度	54 人	令和6年9月24日							
			R5年度	48 人	令和5年9月26日							

款	項	決算額(円)	事 務 事 業 の 説 明 (実績・結果)								
	(2 衆議院議員選挙費)	(13,092,022)	(4) 選挙人名簿登録者数 定時登録								
			投 票 区	第 1	第 2	第 3	第 4	第 5	第 6	合 計	
			6月1日	男	2,736	1,307	1,167	1,464	1,735	1,795	10,204
				女	2,770	1,385	1,283	1,566	1,860	1,922	10,786
				計	5,506	2,692	2,450	3,030	3,595	3,717	20,990
			9月1日	男	2,737	1,308	1,171	1,459	1,720	1,793	10,188
				女	2,767	1,379	1,287	1,569	1,850	1,918	10,770
				計	5,504	2,687	2,458	3,028	3,570	3,711	20,958
			12月1日	男	2,735	1,307	1,170	1,456	1,711	1,790	10,169
				女	2,767	1,382	1,284	1,566	1,850	1,910	10,759
計	5,502	2,689		2,454	3,022	3,561	3,700	20,928			
3月1日	男	2,737	1,314	1,169	1,443	1,702	1,788	10,153			
	女	2,773	1,383	1,288	1,567	1,846	1,897	10,754			
	計	5,510	2,697	2,457	3,010	3,548	3,685	20,907			
※前年（3月1日現在）と比較し、男52人減、女47人減、合計99人減少し、0.47%の減少となっています。											
(決 P 90～93)											
令和6年10月27日執行の衆議院議員総選挙に要した経費です。											
◎正規職員人件費 5,111,853円											
◎選挙経費 7,980,169円											
選挙時登録 (R6.10.14現在)											

款	項	決算額(円)	事 務 事 業 の 説 明 (実績・結果)
3 民生費	1 社会福祉費 (1 社会福祉総務費)	2,755,002,674 (2,110,997,079) 内 (231,653,879)	(決 P 92～95) ◎正規職員人件費 208,642,029円 (前年度 188,961,602円) 保険年金課4名、地域福祉課8名、子ども家庭課14名、健康長寿課1名の合計27名分の人件費です。 【前年度 保険年金課5名、地域福祉課7名、子ども家庭課14名、健康長寿課2名の合計28名】 ◎会計年度任用職員人件費 23,011,850円 (前年度 24,755,840円) 子ども家庭課、健康長寿課に所属する会計年度任用職員の人件費です。
4 衛生費	1 保健衛生費 (1 保健衛生総務費)	449,143,736 (110,861,094)	(決 P 116～119) ◎正規職員人件費 95,917,155円 (前年度 93,563,998円) みらい環境課7名、健康長寿課5名、子ども家庭課5名の合計17名分の人件費です。 【前年度 みらい環境課7名、健康長寿課5名、子ども家庭課5名の合計17名】 ◎会計年度任用職員人件費 14,943,939円 (前年度 11,751,671円) みらい環境課、健康長寿課、子ども家庭課に所属する会計年度任用職員の人件費です。
6 農林水産業費	1 農業費 (2 農業総務費)	136,841,022 (46,293,442) 内 (46,123,250)	(決 P 134～137) ◎正規職員人件費 43,837,606円 (前年度 49,601,356円) 産業課6名分の人件費です。 【前年度 産業課6名】 ◎会計年度任用職員人件費 2,285,644円 (前年度 2,142,524円) 産業課に所属する会計年度任用職員の人件費です。
8 土木費	1 土木管理費 (1 土木総務費) 2 道路橋りょう費 (3 道路新設改良費)	38,342,561 (38,342,561) 内 (35,797,831) 272,192,078 (216,158,157) 内 (28,198,109)	(決 P 140～143) ◎正規職員人件費 26,327,125円 (前年度 24,386,192円) 建設課4名分の人件費です。 【前年度 建設課4名】 ◎会計年度任用職員人件費 9,470,706円 (前年度 6,050,973円) 建設課に所属する会計年度任用職員の人件費です。 (決 P 144～145) ◎正規職員人件費 28,198,109円 (前年度 27,608,705円) 建設課4名分の人件費です。 【前年度 建設課4名】

款	項	決算額	事 務 事 業 の 説 明 (実績・結果)																																																																																																																																																																																																												
9. 消防費	1. 消防費 (1. 常備消防費)	427,616,582 (339,888,240)	◎消防事務委託事業 (決P150～151) 339,888,240円 (前年度 347,495,739円)																																																																																																																																																																																																												
			1 桑名市消防事務委託金 338,670,929 円 東員消防署は、署長以下23人の消防吏員が、24時間交代勤務により救急出動及び火災等への出動態勢を整えており、消防団との連携としては、消防技術向上のための訓練指導や高齢者宅への火災予防のための訪問などを実施しています。また、自主防災組織の実施する防災訓練において救命措置や初期消火の指導も実施しています。 なお、施設及び車両の状況は、次のとおりです。																																																																																																																																																																																																												
			・ 庁舎 鉄筋コンクリート造2階建 (敷地面積) 2,707.9 m ²																																																																																																																																																																																																												
			・ 車両 化学消防ポンプ自動車 1 台 消防ポンプ自動車 1 台 クレーン付資機材搬送車 1 台 水槽付消防ポンプ自動車 1 台 災害対応車 1 台 救急自動車 1 台																																																																																																																																																																																																												
			2 救急出動状況																																																																																																																																																																																																												
			<table><thead><tr><th rowspan="2">年 月</th><th colspan="6">令和6年度</th><th colspan="6">令和5年度</th></tr><tr><th>交通</th><th>労災</th><th>負傷</th><th>急病</th><th>その他</th><th>計</th><th>交通</th><th>労災</th><th>負傷</th><th>急病</th><th>その他</th><th>計</th></tr></thead><tbody><tr><td>4月</td><td>4</td><td>1</td><td>13</td><td>48</td><td>7</td><td>73</td><td>3</td><td>0</td><td>11</td><td>60</td><td>7</td><td>81</td></tr><tr><td>5月</td><td>3</td><td>0</td><td>11</td><td>73</td><td>7</td><td>94</td><td>8</td><td>0</td><td>19</td><td>83</td><td>10</td><td>120</td></tr><tr><td>6月</td><td>5</td><td>0</td><td>14</td><td>41</td><td>4</td><td>64</td><td>8</td><td>2</td><td>13</td><td>75</td><td>7</td><td>105</td></tr><tr><td>7月</td><td>10</td><td>1</td><td>22</td><td>88</td><td>11</td><td>132</td><td>7</td><td>3</td><td>21</td><td>108</td><td>9</td><td>148</td></tr><tr><td>8月</td><td>2</td><td>1</td><td>17</td><td>81</td><td>14</td><td>115</td><td>11</td><td>2</td><td>15</td><td>92</td><td>11</td><td>131</td></tr><tr><td>9月</td><td>6</td><td>0</td><td>12</td><td>60</td><td>9</td><td>87</td><td>12</td><td>2</td><td>23</td><td>78</td><td>7</td><td>122</td></tr><tr><td>10月</td><td>4</td><td>1</td><td>20</td><td>44</td><td>9</td><td>78</td><td>8</td><td>3</td><td>21</td><td>69</td><td>13</td><td>114</td></tr><tr><td>11月</td><td>4</td><td>0</td><td>10</td><td>74</td><td>13</td><td>101</td><td>10</td><td>4</td><td>13</td><td>81</td><td>6</td><td>114</td></tr><tr><td>12月</td><td>4</td><td>0</td><td>18</td><td>101</td><td>12</td><td>135</td><td>4</td><td>0</td><td>26</td><td>72</td><td>10</td><td>112</td></tr><tr><td>1月</td><td>4</td><td>2</td><td>21</td><td>80</td><td>10</td><td>117</td><td>6</td><td>2</td><td>23</td><td>75</td><td>9</td><td>115</td></tr><tr><td>2月</td><td>8</td><td>1</td><td>19</td><td>54</td><td>9</td><td>91</td><td>6</td><td>0</td><td>17</td><td>69</td><td>6</td><td>98</td></tr><tr><td>3月</td><td>2</td><td>1</td><td>16</td><td>57</td><td>13</td><td>89</td><td>3</td><td>1</td><td>15</td><td>90</td><td>12</td><td>121</td></tr><tr><td>合計</td><td>56</td><td>8</td><td>193</td><td>801</td><td>118</td><td>1176</td><td>86</td><td>19</td><td>217</td><td>952</td><td>107</td><td>1381</td></tr></tbody></table>											年 月	令和6年度						令和5年度						交通	労災	負傷	急病	その他	計	交通	労災	負傷	急病	その他	計	4月	4	1	13	48	7	73	3	0	11	60	7	81	5月	3	0	11	73	7	94	8	0	19	83	10	120	6月	5	0	14	41	4	64	8	2	13	75	7	105	7月	10	1	22	88	11	132	7	3	21	108	9	148	8月	2	1	17	81	14	115	11	2	15	92	11	131	9月	6	0	12	60	9	87	12	2	23	78	7	122	10月	4	1	20	44	9	78	8	3	21	69	13	114	11月	4	0	10	74	13	101	10	4	13	81	6	114	12月	4	0	18	101	12	135	4	0	26	72	10	112	1月	4	2	21	80	10	117	6	2	23	75	9	115	2月	8	1	19	54	9	91	6	0	17	69	6	98	3月	2	1	16	57	13	89	3	1	15	90	12	121	合計	56	8	193	801	118	1176	86	19	217	952	107	1381
			年 月	令和6年度						令和5年度																																																																																																																																																																																																					
				交通	労災	負傷	急病	その他	計	交通	労災	負傷	急病	その他	計																																																																																																																																																																																																
			4月	4	1	13	48	7	73	3	0	11	60	7	81																																																																																																																																																																																																
			5月	3	0	11	73	7	94	8	0	19	83	10	120																																																																																																																																																																																																
6月	5	0	14	41	4	64	8	2	13	75	7	105																																																																																																																																																																																																			
7月	10	1	22	88	11	132	7	3	21	108	9	148																																																																																																																																																																																																			
8月	2	1	17	81	14	115	11	2	15	92	11	131																																																																																																																																																																																																			
9月	6	0	12	60	9	87	12	2	23	78	7	122																																																																																																																																																																																																			
10月	4	1	20	44	9	78	8	3	21	69	13	114																																																																																																																																																																																																			
11月	4	0	10	74	13	101	10	4	13	81	6	114																																																																																																																																																																																																			
12月	4	0	18	101	12	135	4	0	26	72	10	112																																																																																																																																																																																																			
1月	4	2	21	80	10	117	6	2	23	75	9	115																																																																																																																																																																																																			
2月	8	1	19	54	9	91	6	0	17	69	6	98																																																																																																																																																																																																			
3月	2	1	16	57	13	89	3	1	15	90	12	121																																																																																																																																																																																																			
合計	56	8	193	801	118	1176	86	19	217	952	107	1381																																																																																																																																																																																																			
※ 緊急出動は前年度と比較し、交通30件減、労災11件減、負傷24件減、急病151件減、その他11件増、総合計で205件減となっています。																																																																																																																																																																																																															
3 火災等の状況																																																																																																																																																																																																															
<table><thead><tr><th rowspan="2">年 月</th><th colspan="5">令和6年度</th><th colspan="5">令和5年度</th></tr><tr><th>建物</th><th>林野</th><th>車両</th><th>その他</th><th>計</th><th>建物</th><th>林野</th><th>車両</th><th>その他</th><th>計</th></tr></thead><tbody><tr><td>4月</td><td>0</td><td>0</td><td>0</td><td>0</td><td>0</td><td>0</td><td>0</td><td>0</td><td>0</td><td>0</td></tr><tr><td>5月</td><td>1</td><td>0</td><td>0</td><td>0</td><td>1</td><td>0</td><td>0</td><td>0</td><td>0</td><td>0</td></tr><tr><td>6月</td><td>1</td><td>0</td><td>0</td><td>0</td><td>1</td><td>0</td><td>0</td><td>0</td><td>0</td><td>0</td></tr><tr><td>7月</td><td>1</td><td>0</td><td>0</td><td>0</td><td>1</td><td>0</td><td>0</td><td>0</td><td>0</td><td>0</td></tr><tr><td>8月</td><td>0</td><td>0</td><td>0</td><td>0</td><td>0</td><td>0</td><td>0</td><td>0</td><td>0</td><td>0</td></tr><tr><td>9月</td><td>0</td><td>0</td><td>0</td><td>0</td><td>0</td><td>0</td><td>0</td><td>0</td><td>0</td><td>0</td></tr><tr><td>10月</td><td>0</td><td>0</td><td>0</td><td>0</td><td>0</td><td>0</td><td>0</td><td>0</td><td>0</td><td>0</td></tr><tr><td>11月</td><td>1</td><td>0</td><td>0</td><td>0</td><td>1</td><td>1</td><td>0</td><td>0</td><td>0</td><td>1</td></tr><tr><td>12月</td><td>2</td><td>0</td><td>0</td><td>0</td><td>2</td><td>0</td><td>0</td><td>0</td><td>0</td><td>0</td></tr><tr><td>1月</td><td>0</td><td>0</td><td>0</td><td>0</td><td>0</td><td>0</td><td>0</td><td>0</td><td>0</td><td>0</td></tr><tr><td>2月</td><td>1</td><td>0</td><td>0</td><td>0</td><td>1</td><td>0</td><td>0</td><td>0</td><td>0</td><td>0</td></tr><tr><td>3月</td><td>0</td><td>0</td><td>0</td><td>0</td><td>0</td><td>0</td><td>0</td><td>1</td><td>0</td><td>1</td></tr><tr><td>合計</td><td>7</td><td>0</td><td>0</td><td>0</td><td>7</td><td>1</td><td>0</td><td>1</td><td>0</td><td>2</td></tr></tbody></table>											年 月	令和6年度					令和5年度					建物	林野	車両	その他	計	建物	林野	車両	その他	計	4月	0	0	0	0	0	0	0	0	0	0	5月	1	0	0	0	1	0	0	0	0	0	6月	1	0	0	0	1	0	0	0	0	0	7月	1	0	0	0	1	0	0	0	0	0	8月	0	0	0	0	0	0	0	0	0	0	9月	0	0	0	0	0	0	0	0	0	0	10月	0	0	0	0	0	0	0	0	0	0	11月	1	0	0	0	1	1	0	0	0	1	12月	2	0	0	0	2	0	0	0	0	0	1月	0	0	0	0	0	0	0	0	0	0	2月	1	0	0	0	1	0	0	0	0	0	3月	0	0	0	0	0	0	0	1	0	1	合計	7	0	0	0	7	1	0	1	0	2																																	
年 月	令和6年度					令和5年度																																																																																																																																																																																																									
	建物	林野	車両	その他	計	建物	林野	車両	その他	計																																																																																																																																																																																																					
4月	0	0	0	0	0	0	0	0	0	0																																																																																																																																																																																																					
5月	1	0	0	0	1	0	0	0	0	0																																																																																																																																																																																																					
6月	1	0	0	0	1	0	0	0	0	0																																																																																																																																																																																																					
7月	1	0	0	0	1	0	0	0	0	0																																																																																																																																																																																																					
8月	0	0	0	0	0	0	0	0	0	0																																																																																																																																																																																																					
9月	0	0	0	0	0	0	0	0	0	0																																																																																																																																																																																																					
10月	0	0	0	0	0	0	0	0	0	0																																																																																																																																																																																																					
11月	1	0	0	0	1	1	0	0	0	1																																																																																																																																																																																																					
12月	2	0	0	0	2	0	0	0	0	0																																																																																																																																																																																																					
1月	0	0	0	0	0	0	0	0	0	0																																																																																																																																																																																																					
2月	1	0	0	0	1	0	0	0	0	0																																																																																																																																																																																																					
3月	0	0	0	0	0	0	0	1	0	1																																																																																																																																																																																																					
合計	7	0	0	0	7	1	0	1	0	2																																																																																																																																																																																																					
※ 火災等は前年度と比較し、建物6件増、車両1件減、総合計で5件の増となっています。																																																																																																																																																																																																															

款	項	決算額	事 務 事 業 の 説 明（実績・結果）												
	(2. 非常備 消防費)	(29,093,146)	<div>4 消防救急デジタル無線整備事業負担金 1,217,311 円 三重県において平成25年度、平成26年度に整備しました消防救急デジタル無線整備工事の事業費負担（令和6年度まで）のほか、管理に要する費用の負担金を支出しました。</div> <div>◎消防団経費 (決 P 150～151) 22,264,490円（前年度 19,541,494円） 消防団活動に係る消防団員98名の報酬のほか、消防団員が加入する福祉共済に係る費用、退団者への退職者報償金等について支出をしました。</div> <div>1 消防団員報酬 15,546,496 円 消防団年額報酬 4,767,496円（前年度 4,675,000円） 消防団出動報酬 10,779,000円（前年度 11,443,000円）</div> <div>2 団員退職報償金 3,712,000 円 退団者10名分の退職報償金を支出しました。</div> <div>3 令和 6 年度東員町消防団活動報告 (事業報告) ・夏季訓練 令和6年 6月16日 ・秋の防火パレード 11月10日 ・高齢者宅防火診断（秋季） 11月12日 ・防災訓練 11月17日 ・年末防火・防犯特別警戒 12月29日 ・出初式 令和7年 1月 5日 ・自治会草焼き警戒・延焼予防活動 中止 ・非常呼集訓練・春の防火パレード 3月 2日 ・高齢者宅防火診断（春季） 3月 5日 ・入退団式 3月30日 ・火災等による出動7件 ・行方不明者捜索0件</div> <div>4 消防団各種訓練 (夏季訓練) 夏季訓練では、消防団員が厳格な規律を身に付けるための礼式訓練及び中継放水訓練、応急手当訓練を実施しました。 (防災訓練) 防災訓練では、地震発生を想定し、災害対策本部と各分団移動局無線において町内の被害状況報告訓練を実施。稲部小学校付近で火災が発生した想定により、中継放水訓練を実施し団員の技術向上に努めました。 (各分団訓練) 各分団は月2回の通常訓練を実施し、女性消防団については定期的に防火啓発を広報車にて町内一円を巡回しました。</div> <table><tr><th>分団名</th><th>訓練実施日・時間</th></tr><tr><td>第1分団</td><td>毎月第1・3日曜日 午前8時</td></tr><tr><td>第2分団</td><td>毎月第1・3日曜日 午前8時</td></tr><tr><td>第3分団</td><td>毎月第1・3日曜日 午前8時</td></tr><tr><td>第4分団</td><td>毎月第1・3日曜日 午前8時</td></tr><tr><td>女性消防団</td><td>定期的に啓発活動の実施</td></tr></table>	分団名	訓練実施日・時間	第1分団	毎月第1・3日曜日 午前8時	第2分団	毎月第1・3日曜日 午前8時	第3分団	毎月第1・3日曜日 午前8時	第4分団	毎月第1・3日曜日 午前8時	女性消防団	定期的に啓発活動の実施
分団名	訓練実施日・時間														
第1分団	毎月第1・3日曜日 午前8時														
第2分団	毎月第1・3日曜日 午前8時														
第3分団	毎月第1・3日曜日 午前8時														
第4分団	毎月第1・3日曜日 午前8時														
女性消防団	定期的に啓発活動の実施														

款	項	決算額	事 務 事 業 の 説 明（実績・結果）																																																														
			◎非常備消防経費（決P150～153） 6,828,656円（前年度 7,516,626円） 町の消防活動及び災害対策に大きな役割を担う消防団に配備の消防車両や各分団消防詰所の維持管理に必要な経費の支出を行いました。																																																														
			1 消防団詰所修繕 ・漏水修繕（第3分団詰所） ・空調修繕（第2分団詰所） ・雨漏り修繕（第4分団詰所）																																																														
			2 東員町消防団構成人員																																																														
			<table><tr><th rowspan="2">所 属</th><th colspan="6">階 級</th><th rowspan="2">計</th></tr><tr><th>団長</th><th>副団長</th><th>分団長</th><th>副分団長</th><th>班長</th><th>団員</th></tr><tr><td>本 団</td><td>1</td><td>1</td><td></td><td></td><td>1</td><td>9</td><td>12</td></tr><tr><td>第1分団</td><td></td><td></td><td>1</td><td>1</td><td>3</td><td>21</td><td>26</td></tr><tr><td>第2分団</td><td></td><td></td><td>1</td><td>1</td><td>2</td><td>16</td><td>20</td></tr><tr><td>第3分団</td><td></td><td></td><td>1</td><td>1</td><td>2</td><td>16</td><td>20</td></tr><tr><td>第4分団</td><td></td><td></td><td>1</td><td>1</td><td>2</td><td>16</td><td>20</td></tr><tr><td>合計</td><td>1</td><td>1</td><td>4</td><td>4</td><td>10</td><td>78</td><td>98</td></tr></table>	所 属	階 級						計	団長	副団長	分団長	副分団長	班長	団員	本 団	1	1			1	9	12	第1分団			1	1	3	21	26	第2分団			1	1	2	16	20	第3分団			1	1	2	16	20	第4分団			1	1	2	16	20	合計	1	1	4	4	10	78	98
所 属	階 級						計																																																										
	団長	副団長	分団長	副分団長	班長	団員																																																											
本 団	1	1			1	9	12																																																										
第1分団			1	1	3	21	26																																																										
第2分団			1	1	2	16	20																																																										
第3分団			1	1	2	16	20																																																										
第4分団			1	1	2	16	20																																																										
合計	1	1	4	4	10	78	98																																																										
	(3. 消防施設費)	(24,774,408)	◎消防施設経費（決P152～153） 24,774,408円（前年度 21,990,789円） 防災行政無線、消防水利の維持管理にかかる経費が主なもので、災害時に対応できるよう保守点検を行い、適正な維持管理に努めました。また、老朽化した中上地内の防火水槽撤去や在来地区のホース格納箱の撤去、役場、保健福祉センター及びふれあいセンターの非常用発電設備設置工事を行いました。																																																														
			1 防災行政無線 ・同報系 親局 1局 ・同報系 子局 69局 ・移動系 親局 1局 ・移動系 携帯型無線 47局 ・移動系 車載型無線 13局																																																														
			2 消防水利 ・消火栓 921基 ・防火水槽 105基 ・飲料水兼用耐震性貯水槽 3基 （笹尾中央公園、三和小学校、中部公園）																																																														
			3 消防施設修繕 ・防災行政無線（移動系）バッテリー交換 47セット ・同報無線子局機器修繕（城山地内） ・庁舎前消火栓修繕 ・消火栓等路面標示修繕 79箇所（城山地内） ・防火水槽漏水修繕（北大社地内）																																																														
			4 ホース格納箱等処分廃棄業務委託 ・舗装復旧有 6箇所（在来地区全域） ・舗装復旧無 470箇所（在来地区全域）																																																														
			5 ホース格納箱等設置業務委託 ・格納箱、管槍、ホース（2）、盗難防止ベル、開閉キー 59箇所設置（在来地区全域）																																																														
			6 防火水槽撤去工事 1箇所（中上地内）																																																														
			7 役場庁舎、東員町保健福祉センター及び東員町ふれあいセンター非常用発電機設置工事 ・工期延長により繰越し																																																														

款	項	決算額	事 務 事 業 の 説 明 (実績・結果)																													
	(4. 災害対策費)	(33,860,788)	<div>◎正規職員人件費 (決P152～155) 17,638,213円 (前年度 17,212,815円) 防災対策室2名分の人件費です。 【前年度 防災対策室2名】</div> <div>◎会計年度任用職員人件費 (決P154～155) 5,176,280円 (前年度 5,165,645円) 防災対策室に所属する会計年度任用職員の人件費です。</div> <div>◎災害対策経費 (決P154～157) 11,046,295円 (前年度 22,585,688円)</div> <div>1 災害対策本部設置状況<table><tr><th>月 日</th><th>設置時間</th><th>廃止時間</th><th>発令警報等</th></tr><tr><td>8/8～8/15</td><td>17:30</td><td>17:00</td><td>南海トラフ地震臨時情報 (巨大地震注意)</td></tr><tr><td>8/29～9/2</td><td>13:06</td><td>1:23</td><td>台風10号</td></tr><tr><td>2/8～2/8</td><td>9:48</td><td>21:17</td><td>大雪警報</td></tr></table><div>警報発表等による災害対応回数<table><tr><th>令和6年度</th><th>令和5年度</th></tr><tr><td>3回</td><td>3回</td></tr></table><p>令和6年8月、宮崎県で震度6弱を観測した日向灘を震源とする地震 (M7.1) の発生を受けて、気象庁は「南海トラフ地震臨時情報 (巨大地震注意)」を運用開始以来初めて発表しました。町においては災害対策本部を設置し、全職員に対して備えの再確認等を指示し、情報収集に努めました。</p><p>8月29日の台風10号による警報発令時には、町内の公共施設、道路等の巡視、倒木の撤去及びアンダーパスの閉鎖等を行い、2月8日の大雪警報発令時には、町内の公共施設、道路等の巡視及び融雪剤散布、障害物の除去 (竹等) を行いました。</p></div></div> <div>2 災害対策事業 (家具転倒防止対策) 本事業では高齢者世帯等に対し無償で家具の転倒防止対策を行いました。安価で十分な効果が期待できることから継続して実施します。 (実績)<table><tr><th>区分</th><th>令和6年度</th><th>令和5年度</th></tr><tr><td>申請世帯数</td><td>24世帯</td><td>21世帯</td></tr><tr><td>固定箇所数</td><td>118点</td><td>65点</td></tr></table></div> <div>3 東員町総合防災訓練 令和6年11月17日 (日) 稲部小学校において、稲部地区自治会住民を対象に南海トラフ地震が発生したと想定し、避難及び安否確認訓練、避難所開設・運営訓練、初期消火訓練、応急手当訓練等を実施しました。発災当初は職員が各避難所へ直ぐに行くことができないため、避難者が主体となって避難所を運営します。</div> <div>4 役場職員防災訓練 令和7年1月24日 (金) 内閣府職員の支援を受け、地域防災計画において避難所運営等を担当する職員を対象に、クラウド型被災者支援システムを活用した避難所運営訓練を実施しました。 システムを活用することで、だれがどこに避難し、どの様な支援が必要か等を効率的に管理することができるようになりました。</div> <div>5 防災資機材 近年の異常気象による風水害や、南海トラフ巨大地震等による災害に備えて各種資機材を配備し、避難生活に必要な保存食などを備蓄して、防災・減災に取り組んでいます。また、大規模な災害が発生した時に迅速かつ効率的に被災者に対する支援活動を行えるよう、町内外事業所との協定締結を推進しました。</div>	月 日	設置時間	廃止時間	発令警報等	8/8～8/15	17:30	17:00	南海トラフ地震臨時情報 (巨大地震注意)	8/29～9/2	13:06	1:23	台風10号	2/8～2/8	9:48	21:17	大雪警報	令和6年度	令和5年度	3回	3回	区分	令和6年度	令和5年度	申請世帯数	24世帯	21世帯	固定箇所数	118点	65点
月 日	設置時間	廃止時間	発令警報等																													
8/8～8/15	17:30	17:00	南海トラフ地震臨時情報 (巨大地震注意)																													
8/29～9/2	13:06	1:23	台風10号																													
2/8～2/8	9:48	21:17	大雪警報																													
令和6年度	令和5年度																															
3回	3回																															
区分	令和6年度	令和5年度																														
申請世帯数	24世帯	21世帯																														
固定箇所数	118点	65点																														

款	項	決算額	事 務 事 業 の 説 明 (実績・結果)																																																																																																																		
			自治会防災倉庫装備 (町貸与分)																																																																																																																		
			<table><tr><th>名 称</th><th>数 量</th><th>摘 要</th></tr><tr><td>電池メガホン</td><td>23 台</td><td></td></tr><tr><td>強力ライト</td><td>230 個</td><td></td></tr><tr><td>トラロープ</td><td>46 巻</td><td>径9mm×200m</td></tr><tr><td>ヘルメット</td><td>460 個</td><td></td></tr><tr><td>丸スコップ</td><td>230 丁</td><td></td></tr><tr><td>角スコップ</td><td>230 丁</td><td></td></tr><tr><td>一輪車</td><td>23 台</td><td></td></tr><tr><td>はしご</td><td>23 脚</td><td></td></tr><tr><td>リヤカー</td><td>23 台</td><td>折りたたみ式</td></tr><tr><td>毛布</td><td>460 枚</td><td></td></tr><tr><td>担架</td><td>23 台</td><td></td></tr><tr><td>チェーンソー</td><td>23 台</td><td></td></tr><tr><td>野外移動炊飯器</td><td>23 式</td><td></td></tr><tr><td>ポリタンク</td><td>230 個</td><td>20 L</td></tr><tr><td>給水タンク</td><td>23 個</td><td></td></tr><tr><td>携帯用発電機</td><td>23 台</td><td></td></tr><tr><td>投光器</td><td>46 台</td><td>200W</td></tr><tr><td>コードリール</td><td>23 個</td><td></td></tr><tr><td>三脚</td><td>46 台</td><td></td></tr><tr><td>防災用倉庫</td><td>23 棟</td><td>L 3. 0m×W2. 4m×H2. 35m アルミ製</td></tr></table>	名 称	数 量	摘 要	電池メガホン	23 台		強力ライト	230 個		トラロープ	46 巻	径9mm×200m	ヘルメット	460 個		丸スコップ	230 丁		角スコップ	230 丁		一輪車	23 台		はしご	23 脚		リヤカー	23 台	折りたたみ式	毛布	460 枚		担架	23 台		チェーンソー	23 台		野外移動炊飯器	23 式		ポリタンク	230 個	20 L	給水タンク	23 個		携帯用発電機	23 台		投光器	46 台	200W	コードリール	23 個		三脚	46 台		防災用倉庫	23 棟	L 3. 0m×W2. 4m×H2. 35m アルミ製																																																			
名 称	数 量	摘 要																																																																																																																			
電池メガホン	23 台																																																																																																																				
強力ライト	230 個																																																																																																																				
トラロープ	46 巻	径9mm×200m																																																																																																																			
ヘルメット	460 個																																																																																																																				
丸スコップ	230 丁																																																																																																																				
角スコップ	230 丁																																																																																																																				
一輪車	23 台																																																																																																																				
はしご	23 脚																																																																																																																				
リヤカー	23 台	折りたたみ式																																																																																																																			
毛布	460 枚																																																																																																																				
担架	23 台																																																																																																																				
チェーンソー	23 台																																																																																																																				
野外移動炊飯器	23 式																																																																																																																				
ポリタンク	230 個	20 L																																																																																																																			
給水タンク	23 個																																																																																																																				
携帯用発電機	23 台																																																																																																																				
投光器	46 台	200W																																																																																																																			
コードリール	23 個																																																																																																																				
三脚	46 台																																																																																																																				
防災用倉庫	23 棟	L 3. 0m×W2. 4m×H2. 35m アルミ製																																																																																																																			
			防災倉庫等																																																																																																																		
			<table><tr><th>名 称</th><th>数 量</th><th>摘 要</th></tr><tr><td>毛布</td><td>310 枚</td><td>役場</td></tr><tr><td>ブルーシート</td><td>50 枚</td><td>役場 (3. 6m×5. 4m)</td></tr><tr><td>〃</td><td>90 枚</td><td>役場、三和 (5. 4m×7. 2m)</td></tr><tr><td>カラー (スコッチ) コーン</td><td>34 個</td><td>役場</td></tr><tr><td>カラー (スコッチ) コーン用バー</td><td>20 本</td><td>役場</td></tr><tr><td>コーン用ウエイト</td><td>51 個</td><td>役場</td></tr><tr><td>反射式合図灯</td><td>15 本</td><td>役場</td></tr><tr><td>非常用トイレ簡易処理剤</td><td>11,800 袋</td><td>役場</td></tr><tr><td>保安灯台</td><td>29 本</td><td>役場</td></tr><tr><td>担架</td><td>7 台</td><td>役場</td></tr><tr><td>探索棒</td><td>20 本</td><td>役場</td></tr><tr><td>哺乳びん</td><td>162 本</td><td>役場</td></tr><tr><td>紙オムツ (幼児用)</td><td>1,342 枚</td><td>役場 (M×522枚 L×440枚 BIG×380枚)</td></tr><tr><td>紙オムツ (大人用)</td><td>570 枚</td><td>役場 (M~L×300枚 L~LL×270枚)</td></tr><tr><td>飲料水用水袋</td><td>2,800 枚</td><td>役場</td></tr><tr><td>電池メガホン</td><td>11 台</td><td>役場</td></tr><tr><td>強力ライト</td><td>15 個</td><td>役場</td></tr><tr><td>発電機</td><td>8 台</td><td>役場</td></tr><tr><td>投光器</td><td>9 台</td><td>役場7台・三和2台</td></tr><tr><td>コードリール</td><td>29 個</td><td>役場</td></tr><tr><td>パックタオル</td><td>1,400 枚</td><td>役場</td></tr><tr><td>生理用品</td><td>5,160 袋</td><td>役場</td></tr><tr><td>避難所間仕切り</td><td>380 組</td><td>役場、学校 個人スペース 4㎡</td></tr><tr><td>〃</td><td>31 組</td><td>役場、学校 共用スペース 6㎡×1ブース</td></tr><tr><td>避難所間仕切り</td><td>7 組</td><td>役場、学校 共用スペース 12㎡×6ブース</td></tr><tr><td>畳シート (ロール)</td><td>67 巻</td><td>役場、学校 0. 9m×10m× 4 mm</td></tr><tr><td>畳シート (折り畳み)</td><td>380 枚</td><td>役場、学校 3つ折りタイプ</td></tr><tr><td>簡易トイレ</td><td>63 基</td><td>役場 肘掛け付き</td></tr><tr><td>簡易トイレ用テント</td><td>61 張</td><td>役場 (Sサイズ×55張 Lサイズ×6張)</td></tr><tr><td>携帯式非常用照明</td><td>14 式</td><td>役場 40W×2、36W×1 吊り下げ 防雨型</td></tr><tr><td>作業用照明</td><td>18 台</td><td>役場 8W 充電式 防雨型</td></tr><tr><td>大型テント</td><td>1 張</td><td>役場 5. 35m×3. 3m 4方幕付き</td></tr><tr><td>リヤカー</td><td>2 台</td><td>役場</td></tr><tr><td>バール</td><td>5 本</td><td>役場</td></tr><tr><td>移動式炊飯釜</td><td>1 基</td><td>役場</td></tr><tr><td>炊飯用 P P 袋</td><td>25,000 枚</td><td>役場 1, 000枚×25箱</td></tr><tr><td>折り畳みアルミベッド</td><td>60 台</td><td>役場</td></tr></table>	名 称	数 量	摘 要	毛布	310 枚	役場	ブルーシート	50 枚	役場 (3. 6m×5. 4m)	〃	90 枚	役場、三和 (5. 4m×7. 2m)	カラー (スコッチ) コーン	34 個	役場	カラー (スコッチ) コーン用バー	20 本	役場	コーン用ウエイト	51 個	役場	反射式合図灯	15 本	役場	非常用トイレ簡易処理剤	11,800 袋	役場	保安灯台	29 本	役場	担架	7 台	役場	探索棒	20 本	役場	哺乳びん	162 本	役場	紙オムツ (幼児用)	1,342 枚	役場 (M×522枚 L×440枚 BIG×380枚)	紙オムツ (大人用)	570 枚	役場 (M~L×300枚 L~LL×270枚)	飲料水用水袋	2,800 枚	役場	電池メガホン	11 台	役場	強力ライト	15 個	役場	発電機	8 台	役場	投光器	9 台	役場7台・三和2台	コードリール	29 個	役場	パックタオル	1,400 枚	役場	生理用品	5,160 袋	役場	避難所間仕切り	380 組	役場、学校 個人スペース 4㎡	〃	31 組	役場、学校 共用スペース 6㎡×1ブース	避難所間仕切り	7 組	役場、学校 共用スペース 12㎡×6ブース	畳シート (ロール)	67 巻	役場、学校 0. 9m×10m× 4 mm	畳シート (折り畳み)	380 枚	役場、学校 3つ折りタイプ	簡易トイレ	63 基	役場 肘掛け付き	簡易トイレ用テント	61 張	役場 (Sサイズ×55張 Lサイズ×6張)	携帯式非常用照明	14 式	役場 40W×2、36W×1 吊り下げ 防雨型	作業用照明	18 台	役場 8W 充電式 防雨型	大型テント	1 張	役場 5. 35m×3. 3m 4方幕付き	リヤカー	2 台	役場	バール	5 本	役場	移動式炊飯釜	1 基	役場	炊飯用 P P 袋	25,000 枚	役場 1, 000枚×25箱	折り畳みアルミベッド	60 台	役場
名 称	数 量	摘 要																																																																																																																			
毛布	310 枚	役場																																																																																																																			
ブルーシート	50 枚	役場 (3. 6m×5. 4m)																																																																																																																			
〃	90 枚	役場、三和 (5. 4m×7. 2m)																																																																																																																			
カラー (スコッチ) コーン	34 個	役場																																																																																																																			
カラー (スコッチ) コーン用バー	20 本	役場																																																																																																																			
コーン用ウエイト	51 個	役場																																																																																																																			
反射式合図灯	15 本	役場																																																																																																																			
非常用トイレ簡易処理剤	11,800 袋	役場																																																																																																																			
保安灯台	29 本	役場																																																																																																																			
担架	7 台	役場																																																																																																																			
探索棒	20 本	役場																																																																																																																			
哺乳びん	162 本	役場																																																																																																																			
紙オムツ (幼児用)	1,342 枚	役場 (M×522枚 L×440枚 BIG×380枚)																																																																																																																			
紙オムツ (大人用)	570 枚	役場 (M~L×300枚 L~LL×270枚)																																																																																																																			
飲料水用水袋	2,800 枚	役場																																																																																																																			
電池メガホン	11 台	役場																																																																																																																			
強力ライト	15 個	役場																																																																																																																			
発電機	8 台	役場																																																																																																																			
投光器	9 台	役場7台・三和2台																																																																																																																			
コードリール	29 個	役場																																																																																																																			
パックタオル	1,400 枚	役場																																																																																																																			
生理用品	5,160 袋	役場																																																																																																																			
避難所間仕切り	380 組	役場、学校 個人スペース 4㎡																																																																																																																			
〃	31 組	役場、学校 共用スペース 6㎡×1ブース																																																																																																																			
避難所間仕切り	7 組	役場、学校 共用スペース 12㎡×6ブース																																																																																																																			
畳シート (ロール)	67 巻	役場、学校 0. 9m×10m× 4 mm																																																																																																																			
畳シート (折り畳み)	380 枚	役場、学校 3つ折りタイプ																																																																																																																			
簡易トイレ	63 基	役場 肘掛け付き																																																																																																																			
簡易トイレ用テント	61 張	役場 (Sサイズ×55張 Lサイズ×6張)																																																																																																																			
携帯式非常用照明	14 式	役場 40W×2、36W×1 吊り下げ 防雨型																																																																																																																			
作業用照明	18 台	役場 8W 充電式 防雨型																																																																																																																			
大型テント	1 張	役場 5. 35m×3. 3m 4方幕付き																																																																																																																			
リヤカー	2 台	役場																																																																																																																			
バール	5 本	役場																																																																																																																			
移動式炊飯釜	1 基	役場																																																																																																																			
炊飯用 P P 袋	25,000 枚	役場 1, 000枚×25箱																																																																																																																			
折り畳みアルミベッド	60 台	役場																																																																																																																			

款	項	決算額	事 務 事 業 の 説 明 (実績・結果)																																																																																																																																	
			<table><tr><td>照明器具 (サークルライト)</td><td>2</td><td>台</td><td>役場</td><td></td><td></td></tr><tr><td>手回式充電式ライト</td><td>9</td><td>個</td><td>役場</td><td></td><td></td></tr><tr><td>災害時用可搬バッテリー</td><td>1</td><td>台</td><td>役場</td><td>MSG-1500PS</td><td></td></tr><tr><td>電池式ライト</td><td>4</td><td>個</td><td>役場</td><td>GENTOS LED FLASHLIGHT</td><td></td></tr><tr><td>けん引式車いす補助装置</td><td>2</td><td>個</td><td>役場</td><td>JINRIKI®QUICK</td><td></td></tr><tr><td>簡易型避難用テント</td><td>360</td><td>基</td><td>役場</td><td>避難ルーム2人用</td><td></td></tr><tr><td>簡易型避難用テントマット</td><td>720</td><td>枚</td><td>役場</td><td>2.0m×1.0m</td><td></td></tr></table>					照明器具 (サークルライト)	2	台	役場			手回式充電式ライト	9	個	役場			災害時用可搬バッテリー	1	台	役場	MSG-1500PS		電池式ライト	4	個	役場	GENTOS LED FLASHLIGHT		けん引式車いす補助装置	2	個	役場	JINRIKI®QUICK		簡易型避難用テント	360	基	役場	避難ルーム2人用		簡易型避難用テントマット	720	枚	役場	2.0m×1.0m																																																																																				
照明器具 (サークルライト)	2	台	役場																																																																																																																																	
手回式充電式ライト	9	個	役場																																																																																																																																	
災害時用可搬バッテリー	1	台	役場	MSG-1500PS																																																																																																																																
電池式ライト	4	個	役場	GENTOS LED FLASHLIGHT																																																																																																																																
けん引式車いす補助装置	2	個	役場	JINRIKI®QUICK																																																																																																																																
簡易型避難用テント	360	基	役場	避難ルーム2人用																																																																																																																																
簡易型避難用テントマット	720	枚	役場	2.0m×1.0m																																																																																																																																
			避難所防災倉庫																																																																																																																																	
			<table><tr><th>名 称</th><th>数 量</th><th colspan="3">摘 要</th></tr><tr><td>ブルーシート</td><td>110</td><td>枚</td><td>10枚×11箇所</td><td>3.6m×5.4m</td></tr><tr><td>毛布</td><td>550</td><td>枚</td><td>50枚×11箇所</td><td>1.9m×1.4m</td></tr><tr><td>簡易トイレ</td><td>110</td><td>基</td><td>10基×11箇所</td><td></td></tr><tr><td>簡易トイレ用テント</td><td>66</td><td>張</td><td>6張×11箇所</td><td></td></tr><tr><td>簡易トイレ用テントL</td><td>11</td><td>張</td><td>1張×11箇所</td><td></td></tr><tr><td>リヤカー</td><td>11</td><td>台</td><td>1台×11箇所</td><td>折りたたみ式</td></tr><tr><td>移動式炊飯器</td><td>11</td><td>基</td><td>1基×11箇所</td><td></td></tr><tr><td>電子メガホン</td><td>11</td><td>台</td><td>1台×11箇所</td><td></td></tr><tr><td>強力ライト</td><td>22</td><td>個</td><td>2台×11箇所</td><td></td></tr><tr><td>バックタオル</td><td>1,100</td><td>枚</td><td>100枚×11箇所</td><td></td></tr><tr><td>バケツ</td><td>55</td><td>個</td><td>5個×11箇所</td><td></td></tr><tr><td>カナデコバール</td><td>11</td><td>本</td><td>1本×11箇所</td><td></td></tr><tr><td>テント</td><td>11</td><td>張</td><td>1張×11箇所</td><td>3.6m×5.4m三方幕付</td></tr><tr><td>発電機</td><td>22</td><td>台</td><td>2台×11箇所</td><td></td></tr><tr><td>携帯式非常用照明</td><td>22</td><td>式</td><td>2式×11箇所</td><td></td></tr><tr><td>作業用照明</td><td>11</td><td>台</td><td>1台×11箇所</td><td></td></tr><tr><td>照明器具</td><td>11</td><td>台</td><td>1台×11箇所</td><td></td></tr><tr><td>コードリール</td><td>22</td><td>個</td><td>2個×11箇所</td><td></td></tr><tr><td>燃料携行缶</td><td>11</td><td>缶</td><td>1缶×11箇所</td><td></td></tr><tr><td>非常用排便袋</td><td>2,200</td><td>袋</td><td>200袋×11箇所</td><td></td></tr><tr><td>爪ジャッキ</td><td>11</td><td>台</td><td>1台×11箇所</td><td>5tタイプ</td></tr><tr><td>担架</td><td>11</td><td>台</td><td>1台×11箇所</td><td></td></tr><tr><td>畳シート</td><td>33</td><td>巻</td><td>3巻×11箇所</td><td></td></tr><tr><td>トイレットペーパー</td><td>384</td><td>巻</td><td>12巻×4箱×8箇所</td><td></td></tr></table>					名 称	数 量	摘 要			ブルーシート	110	枚	10枚×11箇所	3.6m×5.4m	毛布	550	枚	50枚×11箇所	1.9m×1.4m	簡易トイレ	110	基	10基×11箇所		簡易トイレ用テント	66	張	6張×11箇所		簡易トイレ用テントL	11	張	1張×11箇所		リヤカー	11	台	1台×11箇所	折りたたみ式	移動式炊飯器	11	基	1基×11箇所		電子メガホン	11	台	1台×11箇所		強力ライト	22	個	2台×11箇所		バックタオル	1,100	枚	100枚×11箇所		バケツ	55	個	5個×11箇所		カナデコバール	11	本	1本×11箇所		テント	11	張	1張×11箇所	3.6m×5.4m三方幕付	発電機	22	台	2台×11箇所		携帯式非常用照明	22	式	2式×11箇所		作業用照明	11	台	1台×11箇所		照明器具	11	台	1台×11箇所		コードリール	22	個	2個×11箇所		燃料携行缶	11	缶	1缶×11箇所		非常用排便袋	2,200	袋	200袋×11箇所		爪ジャッキ	11	台	1台×11箇所	5tタイプ	担架	11	台	1台×11箇所		畳シート	33	巻	3巻×11箇所		トイレットペーパー	384	巻	12巻×4箱×8箇所	
名 称	数 量	摘 要																																																																																																																																		
ブルーシート	110	枚	10枚×11箇所	3.6m×5.4m																																																																																																																																
毛布	550	枚	50枚×11箇所	1.9m×1.4m																																																																																																																																
簡易トイレ	110	基	10基×11箇所																																																																																																																																	
簡易トイレ用テント	66	張	6張×11箇所																																																																																																																																	
簡易トイレ用テントL	11	張	1張×11箇所																																																																																																																																	
リヤカー	11	台	1台×11箇所	折りたたみ式																																																																																																																																
移動式炊飯器	11	基	1基×11箇所																																																																																																																																	
電子メガホン	11	台	1台×11箇所																																																																																																																																	
強力ライト	22	個	2台×11箇所																																																																																																																																	
バックタオル	1,100	枚	100枚×11箇所																																																																																																																																	
バケツ	55	個	5個×11箇所																																																																																																																																	
カナデコバール	11	本	1本×11箇所																																																																																																																																	
テント	11	張	1張×11箇所	3.6m×5.4m三方幕付																																																																																																																																
発電機	22	台	2台×11箇所																																																																																																																																	
携帯式非常用照明	22	式	2式×11箇所																																																																																																																																	
作業用照明	11	台	1台×11箇所																																																																																																																																	
照明器具	11	台	1台×11箇所																																																																																																																																	
コードリール	22	個	2個×11箇所																																																																																																																																	
燃料携行缶	11	缶	1缶×11箇所																																																																																																																																	
非常用排便袋	2,200	袋	200袋×11箇所																																																																																																																																	
爪ジャッキ	11	台	1台×11箇所	5tタイプ																																																																																																																																
担架	11	台	1台×11箇所																																																																																																																																	
畳シート	33	巻	3巻×11箇所																																																																																																																																	
トイレットペーパー	384	巻	12巻×4箱×8箇所																																																																																																																																	
			西庁舎 (新型コロナウイルス感染症対応用)																																																																																																																																	
			<table><tr><th>名 称</th><th>数 量</th><th colspan="3">摘 要</th></tr><tr><td>スポットクーラー</td><td>50</td><td>台</td><td>役場</td><td></td></tr><tr><td>大型扇風機</td><td>50</td><td>台</td><td>役場</td><td></td></tr><tr><td>コードリール</td><td>50</td><td>台</td><td>役場</td><td></td></tr><tr><td>石油ストーブ</td><td>50</td><td>台</td><td>役場</td><td></td></tr><tr><td>ジェットヒーター</td><td>18</td><td>台</td><td>役場</td><td></td></tr><tr><td>インバーター発電機</td><td>30</td><td>台</td><td>役場</td><td></td></tr><tr><td>ポータブル蓄電池</td><td>18</td><td>台</td><td>役場</td><td></td></tr><tr><td>A I 検温モニタ</td><td>18</td><td>台</td><td>役場、学校</td><td></td></tr></table>					名 称	数 量	摘 要			スポットクーラー	50	台	役場		大型扇風機	50	台	役場		コードリール	50	台	役場		石油ストーブ	50	台	役場		ジェットヒーター	18	台	役場		インバーター発電機	30	台	役場		ポータブル蓄電池	18	台	役場		A I 検温モニタ	18	台	役場、学校																																																																																	
名 称	数 量	摘 要																																																																																																																																		
スポットクーラー	50	台	役場																																																																																																																																	
大型扇風機	50	台	役場																																																																																																																																	
コードリール	50	台	役場																																																																																																																																	
石油ストーブ	50	台	役場																																																																																																																																	
ジェットヒーター	18	台	役場																																																																																																																																	
インバーター発電機	30	台	役場																																																																																																																																	
ポータブル蓄電池	18	台	役場																																																																																																																																	
A I 検温モニタ	18	台	役場、学校																																																																																																																																	
			災害対策用保存食																																																																																																																																	
			<table><tr><th>品 名</th><th>数 量</th><th>保存年限</th><th>賞味期限</th><th>備 考</th></tr><tr><td rowspan="3">アルファ米 (白米)</td><td>10</td><td>箱</td><td>5年</td><td>2025年12月</td><td rowspan="3">50食/箱</td></tr><tr><td>10</td><td>箱</td><td>5年</td><td>2027年 2月</td></tr><tr><td>4</td><td>箱</td><td>5年</td><td>2028年 5月</td></tr><tr><td rowspan="4">アルファ米 (五目ご飯)</td><td>10</td><td>箱</td><td>5年</td><td>2025年12月</td><td rowspan="4">50食/箱</td></tr><tr><td>10</td><td>箱</td><td>5年</td><td>2027年 1月</td></tr><tr><td>4</td><td>箱</td><td>5年</td><td>2028年 4月</td></tr><tr><td>6</td><td>箱</td><td>5年</td><td>2029年 5月</td></tr><tr><td rowspan="3">アルファ米 (赤飯)</td><td>6</td><td>箱</td><td>5年</td><td>2030年 5月</td><td rowspan="3">50食/箱</td></tr><tr><td>6</td><td>箱</td><td>5年</td><td>2028年 5月</td></tr><tr><td>4</td><td>箱</td><td>5年</td><td>2029年 4月</td></tr><tr><td rowspan="3">アルファ米 (わかめごはん)</td><td>4</td><td>箱</td><td>5年</td><td>2030年 5月</td><td rowspan="3">50食/箱</td></tr><tr><td>6</td><td>箱</td><td>5年</td><td>2028年 5月</td></tr><tr><td>6</td><td>箱</td><td>5年</td><td>2029年 4月</td></tr></table>					品 名	数 量	保存年限	賞味期限	備 考	アルファ米 (白米)	10	箱	5年	2025年12月	50食/箱	10	箱	5年	2027年 2月	4	箱	5年	2028年 5月	アルファ米 (五目ご飯)	10	箱	5年	2025年12月	50食/箱	10	箱	5年	2027年 1月	4	箱	5年	2028年 4月	6	箱	5年	2029年 5月	アルファ米 (赤飯)	6	箱	5年	2030年 5月	50食/箱	6	箱	5年	2028年 5月	4	箱	5年	2029年 4月	アルファ米 (わかめごはん)	4	箱	5年	2030年 5月	50食/箱	6	箱	5年	2028年 5月	6	箱	5年	2029年 4月																																																												
品 名	数 量	保存年限	賞味期限	備 考																																																																																																																																
アルファ米 (白米)	10	箱	5年	2025年12月	50食/箱																																																																																																																															
	10	箱	5年	2027年 2月																																																																																																																																
	4	箱	5年	2028年 5月																																																																																																																																
アルファ米 (五目ご飯)	10	箱	5年	2025年12月	50食/箱																																																																																																																															
	10	箱	5年	2027年 1月																																																																																																																																
	4	箱	5年	2028年 4月																																																																																																																																
	6	箱	5年	2029年 5月																																																																																																																																
アルファ米 (赤飯)	6	箱	5年	2030年 5月	50食/箱																																																																																																																															
	6	箱	5年	2028年 5月																																																																																																																																
	4	箱	5年	2029年 4月																																																																																																																																
アルファ米 (わかめごはん)	4	箱	5年	2030年 5月	50食/箱																																																																																																																															
	6	箱	5年	2028年 5月																																																																																																																																
	6	箱	5年	2029年 4月																																																																																																																																

款	項	決算額	事 務 事 業 の 説 明 (実績・結果)									
			アルファ米 (きのこごはん)	4	箱	5	年	2028年 5月			50食/箱	
				4	箱	5	年	2029年 3月				
				4	箱	5	年	2030年 5月				
			アルファ米 (ドライカレー)	6	箱	5	年	2028年 5月			50食/箱	
				6	箱	5	年	2029年 4月				
				6	箱	5	年	2030年 6月				
			アルファ米 (エビピラフ)	4	箱	5	年	2028年 5月			50食/箱	
				4	箱	5	年	2029年 4月				
				4	箱	5	年	2030年 6月				
			アルファ米 (玄米エス ニックピラフ)	2	箱	7	年	2030年10月			50食/箱	
				4	箱	7	年	2031年 6月				
				4	箱	7	年	2032年10月				
			アルファ米 (玄米ジュシー)	2	箱	7	年	2031年 1月			50食/箱	
				4	箱	7	年	2031年10月				
				4	箱	7	年	2032年 9月				
			アルファ米 (山菜おこわ)	10	箱	5	年	2025年12月			50食/箱	
				10	箱	5	年	2027年 1月				
			アレルギー対応 (塩こんぶがゆ)	2	箱	5	年	2028年 3月			50食/箱	
				2	箱	5	年	2029年 3月				
				2	箱	5	年	2030年 5月				
			アルファ米 (梅がゆ)	1	箱	5	年	2028年 4月			50食/箱	
				2	箱	5	年	2029年 4月				
				2	箱	5	年	2030年 5月				
			アレルギー対応 (白がゆ)	2	箱	5	年	2028年 5月			50食/箱	
				2	箱	5	年	2029年 3月				
				2	箱	5	年	2030年 5月				
			おにぎり「光」しお	10	箱	5	年	2025年 9月			50食/箱	
			おにぎり「光」しょうゆ	5	箱	5	年	2025年 9月				
			おにぎり「光」わかめ	5	箱	5	年	2025年 9月				
			おにぎり「鮭」	10	箱	5	年	2026年12月				
			おにぎり「昆布」	10	箱	5	年	2026年12月				
			おにぎり「五目おこ	10	箱	5	年	2026年12月				
			マジックパスタ	18	箱	5	年	2028年 4月			20食/箱	
			ペペロンチーノ	9	箱	5	年	2029年 9月				
				9	箱	5	年	2030年 11月				
			マジックパスタ	6	箱	5	年	2025年12月			20食/箱	
			カルボナーラ	6	箱	5	年	2026年12月				
				9	箱	5	年	2029年 9月				
				9	箱	5	年	2030年 10月				
			アレルギー対応 (即席おかゆ)	1	箱	5	年	2026年 1月			50食/箱	
			スティックパン	3	箱	7	年	2025年 7月			50袋/箱	
			えいようかん	120	箱	5	年	2025年12月			5本/箱	
				120	箱	5	年	2026年11月				
				100	箱	5	年	2028年 7月				
				100	箱	5	年	2029年 6月				
			保存用ビスコ (袋)	100	箱	5	年	2030年 7月				
				10	箱	5	年	2025年 9月			60袋/箱	
				10	箱	5	年	2027年 1月				
				9	箱	5	年	2028年 4月				
				9	箱	5	年	2029年 4月				
				5	箱	5	年	2030年 4月				
			ライスクッキー (いちご)	10	箱	5	年	2025年11月			48個/箱	
				10	箱	5	年	2026年12月				
				13	箱	5	年	2028年 4月				
				13	箱	5	年	2029年 4月				
				13	箱	5	年	2030年 4月				
			液体ミルク (明治ほほえみ)	240	缶	1	年	2026年 4月			240ml/缶	
			副食 (ハイハイ)	5	箱	5	年	2029年 2月			24袋/箱	
				5	箱	5	年	2030年 7月				

款	項	決算額	事 務 事 業 の 説 明 (実績・結果)																																																														
			<table><tr><td rowspan="9">保存水</td><td>30</td><td>箱</td><td>12</td><td>年</td><td>2030年 6月</td><td rowspan="5">2L×6本/箱</td></tr><tr><td>30</td><td>箱</td><td>12</td><td>年</td><td>2031年 6月</td></tr><tr><td>30</td><td>箱</td><td>12</td><td>年</td><td>2032年 8月</td></tr><tr><td>30</td><td>箱</td><td>12</td><td>年</td><td>2033年 4月</td></tr><tr><td>15</td><td>箱</td><td>12</td><td>年</td><td>2034年 3月</td></tr><tr><td>30</td><td>箱</td><td>12</td><td>年</td><td>2036年 7月</td><td rowspan="4">500ml×24本/箱</td></tr><tr><td>30</td><td>箱</td><td>5</td><td>年</td><td>2025年10月</td></tr><tr><td>30</td><td>箱</td><td>5</td><td>年</td><td>2027年 1月</td></tr><tr><td>15</td><td>箱</td><td>12</td><td>年</td><td>2034年 3月</td></tr><tr><td>15</td><td>箱</td><td>12</td><td>年</td><td>2036年 7月</td></tr></table>										保存水	30	箱	12	年	2030年 6月	2L×6本/箱	30	箱	12	年	2031年 6月	30	箱	12	年	2032年 8月	30	箱	12	年	2033年 4月	15	箱	12	年	2034年 3月	30	箱	12	年	2036年 7月	500ml×24本/箱	30	箱	5	年	2025年10月	30	箱	5	年	2027年 1月	15	箱	12	年	2034年 3月	15	箱	12	年	2036年 7月
保存水	30	箱	12	年	2030年 6月	2L×6本/箱																																																											
	30	箱	12	年	2031年 6月																																																												
	30	箱	12	年	2032年 8月																																																												
	30	箱	12	年	2033年 4月																																																												
	15	箱	12	年	2034年 3月																																																												
	30	箱	12	年	2036年 7月	500ml×24本/箱																																																											
	30	箱	5	年	2025年10月																																																												
	30	箱	5	年	2027年 1月																																																												
	15	箱	12	年	2034年 3月																																																												
15	箱	12	年	2036年 7月																																																													

款	項	決算額(円)	事 務 事 業 の 説 明 (実績・結果)																																																				
2. 総務費	1. 総務管理費 (1. 一般 管理費)	1,421,022,659 (506,543,161) 内(231,605)	<p>(決 P 74～75)</p> <p>◎秘書費 231,605円 (前年度 286,572円) 町長、副町長が町を代表して外部との交際、交渉に要する経費として、交際費の支出と会議や行事等に出席する旅費を支出しました。</p> <p>・普通旅費 170,616円 (前年度 187,380円) ・町長交際費 60,989円 (前年度 99,192円)</p>																																																				
	(2. 文書 広報費)	(54,671,147)	<p>(決 P 76～77)</p> <p>◎広報広聴経費 54,671,147円 (前年度 72,587,165円) 本町の取り組みや行政情報を広報紙、テレビ、インターネット等で町内外の方に広くお知らせする広報広聴に要する経費です。</p> <p>1 広報紙の発行 広報紙は、基本的に毎月第1金曜日に発行し、町の施策や各種催し物の案内などを掲載しています。より良い紙面にするため、令和6年度からデザインやレイアウトの見直しを行いました。</p> <p>123,000部 (前年度 123,000部) ・広報印刷代 3,810,400円 (前年度 4,304,245円)</p> <table border="1"> <thead> <tr> <th>発行月</th><th>主要記事</th><th>関係課</th><th>頁数</th></tr> </thead> <tbody> <tr> <td>5月号</td><td>【特集】令和6年度当初予算について 水道週間 太陽光発電設備等設置費補助金</td><td>財政課 上下水道課 みらい環境課</td><td>20</td></tr> <tr> <td>6月号</td><td>【特集】スムーズな窓口サービスを目指して 東員町健康づくりポイント事業 令和6年度個人住民税(町県民税)のお知らせ</td><td>町民課 健康長寿課 税務課</td><td>20</td></tr> <tr> <td>7月号</td><td>【特集】家の地震対策はしていますか？ 令和7年度採用東員町職員募集(後期試験) 9月から給食費を改定します</td><td>総務課 総務課 教育総務課</td><td>20</td></tr> <tr> <td>8月号</td><td>【特集】身近な公園の魅力を再発見 児童手当制度が一部改正されます 令和7年度町立幼稚園・保育園 入園のご案内</td><td>建設課 子ども家庭課 学校教育課</td><td>20</td></tr> <tr> <td>9月号</td><td>【特集】メリットがいっぱい！マイナンバーカードをしよう！ 読もう！知ろう！認知症 9月はアルツハイマー月間 空き家対策セミナー～共に東員町の未来を考える～</td><td>町民課 健康長寿課 建設課</td><td>24</td></tr> <tr> <td>10月号</td><td>【特集】令和5年度決算報告 とういんスポーツフェスタ with Veertien MIE 秋はコスモス畑を満喫しよう！</td><td>財政課 社会教育課 産業課</td><td>24</td></tr> <tr> <td>11月号</td><td>【特集】持続可能な農業を目指して FISU世界大学ゴルフ選手権女子個人で5位獲得 もしもの時に備えて 人生会議をしてみよう</td><td>産業課 社会教育課 健康長寿課</td><td>24</td></tr> <tr> <td>12月号</td><td>【特集】水道料金を改定します 東員ジュニアミュージカル参加者募集 令和6年度防火ポスター入選者</td><td>上下水道課 社会教育課 総務課</td><td>22</td></tr> <tr> <td>1月号</td><td>新年挨拶 新春座談(農・福連携で挑む地域づくり) 令和6年度まちづくりセミナーを開催します</td><td>政策課 政策課 政策課</td><td>24</td></tr> <tr> <td>2月号</td><td>【特集】令和7年東員町二十歳を祝う会 休日の部活動が地域クラブ活動に変わっていきます 確定申告のお知らせ</td><td>社会教育課 学校教育課 税務課</td><td>20</td></tr> <tr> <td>3月号</td><td>【特集】自治会の未来を考える 町公式LINEアカウントを開設しました 令和7年国勢調査の調査員を募集します</td><td>地域づくり応援課 政策課 政策課</td><td>20</td></tr> <tr> <td>4月号</td><td>【特集】食で健康になろう 東員町奨学生を募集します 固定資産税について</td><td>健康長寿課 教育総務課 税務課</td><td>24</td></tr> </tbody> </table> <p>この他、行事を取材、撮影し掲載するカメラロボや企画記事(おみごと！Veertien、ズームアップおおい等)を掲載しました。</p>	発行月	主要記事	関係課	頁数	5月号	【特集】令和6年度当初予算について 水道週間 太陽光発電設備等設置費補助金	財政課 上下水道課 みらい環境課	20	6月号	【特集】スムーズな窓口サービスを目指して 東員町健康づくりポイント事業 令和6年度個人住民税(町県民税)のお知らせ	町民課 健康長寿課 税務課	20	7月号	【特集】家の地震対策はしていますか？ 令和7年度採用東員町職員募集(後期試験) 9月から給食費を改定します	総務課 総務課 教育総務課	20	8月号	【特集】身近な公園の魅力を再発見 児童手当制度が一部改正されます 令和7年度町立幼稚園・保育園 入園のご案内	建設課 子ども家庭課 学校教育課	20	9月号	【特集】メリットがいっぱい！マイナンバーカードをしよう！ 読もう！知ろう！認知症 9月はアルツハイマー月間 空き家対策セミナー～共に東員町の未来を考える～	町民課 健康長寿課 建設課	24	10月号	【特集】令和5年度決算報告 とういんスポーツフェスタ with Veertien MIE 秋はコスモス畑を満喫しよう！	財政課 社会教育課 産業課	24	11月号	【特集】持続可能な農業を目指して FISU世界大学ゴルフ選手権女子個人で5位獲得 もしもの時に備えて 人生会議をしてみよう	産業課 社会教育課 健康長寿課	24	12月号	【特集】水道料金を改定します 東員ジュニアミュージカル参加者募集 令和6年度防火ポスター入選者	上下水道課 社会教育課 総務課	22	1月号	新年挨拶 新春座談(農・福連携で挑む地域づくり) 令和6年度まちづくりセミナーを開催します	政策課 政策課 政策課	24	2月号	【特集】令和7年東員町二十歳を祝う会 休日の部活動が地域クラブ活動に変わっていきます 確定申告のお知らせ	社会教育課 学校教育課 税務課	20	3月号	【特集】自治会の未来を考える 町公式LINEアカウントを開設しました 令和7年国勢調査の調査員を募集します	地域づくり応援課 政策課 政策課	20	4月号	【特集】食で健康になろう 東員町奨学生を募集します 固定資産税について	健康長寿課 教育総務課 税務課	24
発行月	主要記事	関係課	頁数																																																				
5月号	【特集】令和6年度当初予算について 水道週間 太陽光発電設備等設置費補助金	財政課 上下水道課 みらい環境課	20																																																				
6月号	【特集】スムーズな窓口サービスを目指して 東員町健康づくりポイント事業 令和6年度個人住民税(町県民税)のお知らせ	町民課 健康長寿課 税務課	20																																																				
7月号	【特集】家の地震対策はしていますか？ 令和7年度採用東員町職員募集(後期試験) 9月から給食費を改定します	総務課 総務課 教育総務課	20																																																				
8月号	【特集】身近な公園の魅力を再発見 児童手当制度が一部改正されます 令和7年度町立幼稚園・保育園 入園のご案内	建設課 子ども家庭課 学校教育課	20																																																				
9月号	【特集】メリットがいっぱい！マイナンバーカードをしよう！ 読もう！知ろう！認知症 9月はアルツハイマー月間 空き家対策セミナー～共に東員町の未来を考える～	町民課 健康長寿課 建設課	24																																																				
10月号	【特集】令和5年度決算報告 とういんスポーツフェスタ with Veertien MIE 秋はコスモス畑を満喫しよう！	財政課 社会教育課 産業課	24																																																				
11月号	【特集】持続可能な農業を目指して FISU世界大学ゴルフ選手権女子個人で5位獲得 もしもの時に備えて 人生会議をしてみよう	産業課 社会教育課 健康長寿課	24																																																				
12月号	【特集】水道料金を改定します 東員ジュニアミュージカル参加者募集 令和6年度防火ポスター入選者	上下水道課 社会教育課 総務課	22																																																				
1月号	新年挨拶 新春座談(農・福連携で挑む地域づくり) 令和6年度まちづくりセミナーを開催します	政策課 政策課 政策課	24																																																				
2月号	【特集】令和7年東員町二十歳を祝う会 休日の部活動が地域クラブ活動に変わっていきます 確定申告のお知らせ	社会教育課 学校教育課 税務課	20																																																				
3月号	【特集】自治会の未来を考える 町公式LINEアカウントを開設しました 令和7年国勢調査の調査員を募集します	地域づくり応援課 政策課 政策課	20																																																				
4月号	【特集】食で健康になろう 東員町奨学生を募集します 固定資産税について	健康長寿課 教育総務課 税務課	24																																																				

款	項	決算額(円)	事 務 事 業 の 説 明 (実績・結果)
			<p>2 広報物の配布 町の発行する広報物について、広報とういんとともに町内の全戸にポスティングをしています。 ・配布実績（広報とういん） 117,335部（前年度 116,997部）（令和6年4月号～令和7年3月号） ・広報紙等配布委託料 5,045,040円（前年度 4,976,384円）</p> <p>3 町民カレンダーの作成 町行事や自治会行事、ごみの出し方等、生活に密着した情報を掲載した町民カレンダー令和7年度版を10,700部作成しました。また、空きスペースを利用して広告を募り、税外収入の確保にも努めました。町民カレンダーは広報とういんとともに全戸配布し、転入者の方等には窓口で配布をしています。 1,330,010円（前年度 1,141,690円）</p> <p>4 情報紙の発行 日常にあふれる「おみごと！」な出来事を東員町の情報と一緒に発信するフリーペーパー「おみごと！PRESS」を発行しました。 紙面は町内で全戸配布し、イオンモール東員、東員インターなど町外からの訪問者が多い施設で配架を行いました。町外向けに近隣市町の道の駅などの町外施設でも配架を行いました。また、町外からの集客が見込めるヴィアティン三重ホームゲームにおいても配布しました。 デジタル面では、特設Webサイトを設けSNSも活用し発信しました。 （令和6年度 5月、7月、9月、11月、1月、3月 計6回） ・情報紙発行委託料 9,952,800円（前年度 8,984,800円）</p> <p>5 公共交通を利用した広告の実施 三重交通が所有するバス1台を東員町PRデザインへラッピングし、東員町のPRを行いました。バスは、主に名古屋桑名高速線や栄桑名高速線で運行しました。 公共交通やデジタル広告を活用したPR事業として、名古屋市営バス3台を東員町PRデザインへラッピングし6か月間運行しました。また、名古屋駅の運行各社によって設置されているデジタルサイネージや地下鉄車内、イオンシネマ東員などのスクリーンで東員町PR動画を放映しました。 ・公共交通広告委託料 7,975,000円（前年度 3,032,700円） 【内訳】 バスラッピングPR業務委託料 1,584,000円（前年度 2,409,000円） 東員町公共交通及びデジタル広告活用PR業務 6,391,000円（前年度 - 円）</p> <p>6 デジタル広報の推進 専門的知識を持つ副業人材から、町公式Instagramにおいて町の魅力を発信しフォロワーを増やす投稿の手法や動画編集技術について伴奏型支援を受けました。 また、町LINE公式アカウントの運用を開始したことで、町民の個別のニーズに対応した情報配信が可能となり、防災行政無線と連携し、防災情報も迅速に町民へ配信できる体制を整えました。 ・デジタル広報推進委託料 4,290,000円（前年度 4,950,000円） 【内訳】 デジタル広報推進にかかる伴走型支援業務 1,485,000円（前年度 - 円） 防災無線情報配信連携先追加（LINE連携） 550,000円（前年度 - 円） 公式LINE情報配信システム構築等業務 2,255,000円（前年度 - 円）</p>

款	項	決算額(円)	事 務 事 業 の 説 明 (実績・結果)																																
			<p>7 シティプロモーション</p> <p>都市部でのシティプロモーションとして、東員町商工会へ委託し、名古屋駅直結の商業施設「KITTE名古屋」1階イベントスペースにおいて町PRイベントを行いました。町の特色ある文化を紹介したり、東員町産の原材料を使用した商品や特産品認定品など町内事業者の商品販売のほか、ヴィアティン三重のPRを行いました。</p> <p>・シティプロモーション委託料 1,699,500円（前年度 - 円）</p> <p>8 番組制作</p> <p>町の身近な話題や行政情報を町内外の方にお知らせするため（株）ラッキータウンテレビと三重テレビ放送（株）に番組制作を委託し放送しています。</p> <p>・番組制作委託料 17,486,334円（前年度 20,833,084円）</p> <p>①行政情報番組</p> <p>行政情報番組制作業務委託料 16,753,000円（前年度 20,099,750円）</p> <p>○とういんプラムトピックス</p> <p>番組制作・放送を（株）ラッキータウンテレビに委託しています。15分番組を1日4回放送、金曜日毎に番組を更新し、町の様々な話題を放送しました。また、インターネットでも視聴できるよう、YouTubeで動画配信も行っています。</p> <p>トピックスジャンル別件数、放送時間</p> <table><tr><th rowspan="2">区 分</th><th colspan="2">件数</th><th rowspan="2">番組本数 51本（前年度 51本）</th></tr><tr><th>6年度</th><th>5年度</th></tr><tr><td>行政情報</td><td>43</td><td>36</td><td rowspan="3">放送時間 12時間45分（前年度 12時間45分）</td></tr><tr><td>学校行事</td><td>29</td><td>31</td></tr><tr><td>文化行事</td><td>9</td><td>9</td></tr><tr><td>地域行事</td><td>42</td><td>49</td><td rowspan="3">全放送時間 365時間（前年度 365時間）</td></tr><tr><td>スポーツ関係</td><td>27</td><td>26</td></tr><tr><td>合 計</td><td>150</td><td>151</td></tr></table> <p>②旬感☆みえ ～ MY CITY MY TOWN ～</p> <p>町PRテレビ番組制作業務委託料 733,334円（前年度 733,334円）</p> <p>町の政策等を対談方式で紹介する三重テレビ放送（株）の地域情報番組「旬感☆みえ ～ MY CITY MY TOWN ～」で約30分の東員町の情報を放送しました。</p> <table><tr><th>放送日(再放送日)</th><th>主な放送内容</th></tr><tr><td>11月6日（11/7）</td><td>東員ミュージカル マメマチCAFÉ</td></tr><tr><td>3月3日（3/4）</td><td>北勢線 ヴィアティン三重</td></tr></table> <p>放送回数 本放送 2回 再放送 2回 放送終了後YouTube配信 放送時間 本放送17:40～ 再放送7:30～</p>	区 分	件数		番組本数 51本（前年度 51本）	6年度	5年度	行政情報	43	36	放送時間 12時間45分（前年度 12時間45分）	学校行事	29	31	文化行事	9	9	地域行事	42	49	全放送時間 365時間（前年度 365時間）	スポーツ関係	27	26	合 計	150	151	放送日(再放送日)	主な放送内容	11月6日（11/7）	東員ミュージカル マメマチCAFÉ	3月3日（3/4）	北勢線 ヴィアティン三重
区 分	件数		番組本数 51本（前年度 51本）																																
	6年度	5年度																																	
行政情報	43	36	放送時間 12時間45分（前年度 12時間45分）																																
学校行事	29	31																																	
文化行事	9	9																																	
地域行事	42	49	全放送時間 365時間（前年度 365時間）																																
スポーツ関係	27	26																																	
合 計	150	151																																	
放送日(再放送日)	主な放送内容																																		
11月6日（11/7）	東員ミュージカル マメマチCAFÉ																																		
3月3日（3/4）	北勢線 ヴィアティン三重																																		

款	項	決算額(円)	事 務 事 業 の 説 明 (実績・結果)																																														
			<div>9 インターネット等を利用した情報の提供</div> <div>町の行事、お知らせ等を最新の情報として提供するため、ホームページ、行政情報メールの配信、デジタルサイネージによる情報発信を行いました。</div> <div><div><div>・ ホームページトップのアクセス数</div><div>(令和6年4月～令和7年3月)</div><div>・ メール配信サービス登録数</div><div>(令和7年3月末現在数)</div><div>・ ホームページシステム使用料</div><div>・ メール配信サービス使用料</div><div>・ 文字放送画像作成委託料</div></div><div><div>119,680件</div><div>(前年度 140,512件)</div><div>4,048件</div><div>(前年度 4,095件)</div><div>1,254,000円</div><div>396,000円</div><div>660,000円</div></div></div> <div>10 出前講座</div> <div>町の事業や制度、身近な手続き等を町職員が地域に出向き説明する出前講座を開催しました。</div> <table><tr><th rowspan="2">内 容</th><th colspan="2">令和6年度</th><th colspan="2">令和5年度</th></tr><tr><th>件数</th><th>参加人数</th><th>件数</th><th>参加人数</th></tr><tr><td>出前講座</td><td>7</td><td>101</td><td>9</td><td>112</td></tr></table> <div>11 有料広告掲載事業</div> <div>町の自主財源の確保を目的に平成19年度から広報紙やホームページ等に有料広告を掲載しています。掲載については、広告審査委員会を開催し、掲載する広告の公平性及び中立性を審査しました。令和6年度は3回開催しました。</div> <div>【 決算書歳入P60～61 ： 広告収入 1,210,400円 】</div> <div>※ () 内は前年度の値</div> <table><tr><th>広告媒体</th><th>業者数</th><th>件数</th><th>収入金額</th></tr><tr><td>広報とういん</td><td>0 (2)</td><td>0(2)</td><td>0円 (25,000円)</td></tr><tr><td>ホームページバナー</td><td>5 (6)</td><td>60(65)</td><td>300,000円 (325,000円)</td></tr><tr><td>町民カレンダー</td><td>8 (8)</td><td>8 (8)</td><td>480,000円 (480,000円)</td></tr><tr><td>オレンジバス車体</td><td>5 (4)</td><td>8 (6)</td><td>322,400円 (241,800円)</td></tr><tr><td>オレンジバス車内</td><td>1 (1)</td><td>12(12)</td><td>30,000円 (30,000円)</td></tr><tr><td>オレンジバス内 デジタルサイネージ</td><td>1 (1)</td><td>1 (1)</td><td>66,000円 (66,000円)</td></tr><tr><td>オレンジバス 停留所標識</td><td>1 (1)</td><td>2 (2)</td><td>12,000円 (12,000円)</td></tr></table> <div>(件数は、広報とういん、ホームページバナーは一月分を1件として計上。町民カレンダーは一年分を1件として計上)</div>	内 容	令和6年度		令和5年度		件数	参加人数	件数	参加人数	出前講座	7	101	9	112	広告媒体	業者数	件数	収入金額	広報とういん	0 (2)	0(2)	0円 (25,000円)	ホームページバナー	5 (6)	60(65)	300,000円 (325,000円)	町民カレンダー	8 (8)	8 (8)	480,000円 (480,000円)	オレンジバス車体	5 (4)	8 (6)	322,400円 (241,800円)	オレンジバス車内	1 (1)	12(12)	30,000円 (30,000円)	オレンジバス内 デジタルサイネージ	1 (1)	1 (1)	66,000円 (66,000円)	オレンジバス 停留所標識	1 (1)	2 (2)	12,000円 (12,000円)
内 容	令和6年度		令和5年度																																														
	件数	参加人数	件数	参加人数																																													
出前講座	7	101	9	112																																													
広告媒体	業者数	件数	収入金額																																														
広報とういん	0 (2)	0(2)	0円 (25,000円)																																														
ホームページバナー	5 (6)	60(65)	300,000円 (325,000円)																																														
町民カレンダー	8 (8)	8 (8)	480,000円 (480,000円)																																														
オレンジバス車体	5 (4)	8 (6)	322,400円 (241,800円)																																														
オレンジバス車内	1 (1)	12(12)	30,000円 (30,000円)																																														
オレンジバス内 デジタルサイネージ	1 (1)	1 (1)	66,000円 (66,000円)																																														
オレンジバス 停留所標識	1 (1)	2 (2)	12,000円 (12,000円)																																														

款	項	決算額(円)	事 務 事 業 の 説 明 (実績・結果)
	(6. 企画費)	(53,455,808) 内(13,080,356)	(決 P80～81) ◎企画経費 13,080,356円 (前年度 15,532,758円) 町行政における政策及び企画に関する経費です。 1 企画調整 第6次総合計画に基づき、施策を効果的に実施するため事業の実施計画を策定し、レビューと企画調整委員会で内部調整を行いました。また町の重要な政策等の方針及び方向性の調整に政策調整会議の開催と、成果重視の行政運営や、職員の意識改革などを目指し行政評価を行いました。 これに加え「総合計画効果検証委員会」を開催し、総合計画、総合戦略と採択を受けていたデジタル田園都市国家構想交付金事業について外部評価を行いました。 また、町民を対象とした「まちづくりセミナー (※)」を開催しました。令和6年度は、産(コカ・コーラ社)、学(三重大学)、官(東員町)、民(Mブリッジ)が連携し、多様な人との対話を通じて地域をSDGsの視点から考えることをテーマにカードゲームを使ったワークショップなどを行いました。 このほか、桑名・員弁広域連合において、広域的な行政需要に対応、リニア中央エクスプレス建設促進三重県期成同盟会等にも加入し、情報収集や事業推進等を要望しました。 いなべ市と平成22年度から締結している定住自立圏形成協定については、「第3次旧員弁郡定住自立圏共生ビジョン」の計画期間(令和2年度～6年度)が終了しました。令和7年度以降の計画として、新たに菰野町が定住自立圏構成自治体として参加し「第4次いーとこ定住自立圏共生ビジョン」を策定しました。 (※) まちづくりセミナー テーマ SDGsワークショップ「ミエミライ」in東員町 開催日 令和7年2月9日(日) 13:30～15:30 場所 イオンモール東員 2階 イオンホール 講師 NPO法人 Mブリッジ 代表 米山 哲司 参加者 30人 ・総合計画効果検証委員謝礼 44,500円 ・各種団体負担金 5,670,136円 【内訳】 1 桑名・員弁広域連合負担金 5,530,436円 2 地域活性化センター負担金 70,000円 3 ふるさと回帰支援センター負担金 50,000円 4 三重県鉄道網整備促進期成同盟会負担金 11,000円 5 リニア中央エクスプレス建設期成同盟会負担金 8,700円 ・三重県移住・就業マッチング支援事業移住支援金 1,600,000円 2 観光地域づくり推進 東員町の観光地域づくり戦略に基づき2つの取り組みを行いました。1つ目は、東員町観光地域づくり法人 JOIN TOIN を設立し、新たな観光コンテンツの創出と既存の魅力の磨き上げを目指した業務を委託しました。業務では、町内外の観光関係者や民間事業者を対象に、情報交換や視察を実施。また「コスモスフォトコンテスト」や「中部公園でのピクニックヨガ」のイベントも開催しました。 もう一つの取り組みは、名古屋圏域の子育て世代を対象に、スタジアムを活用した実証実験イベントを実施。このイベントでは「健康」をテーマに食や運動のメニューを用意し、町内外事業者と連携したPRコンテンツを企画しました。 ・東員町観光地域づくり推進業務委託 2,695,000円 (前年度 - 円) ・観光地域づくり実証実験業務委託 2,992,000円 (前年度 - 円)

款	項	決算額(円)	事 務 事 業 の 説 明 (実績・結果)																																	
	(11. 公共 交通対策費)	(162,867,177)	<div>(決 P 86～87)</div> <p>◎鉄道事業費 83,269,602円 (前年度 57,460,439円) 北勢線及び三岐線に関する経費です。</p> <p>1 北勢線</p> <p>三岐鉄道㈱から令和7年度以降の支援要請があり、更なる営業努力を強く求めたうえで、引き続き令和7年度から令和9年度までの北勢線運営に対する暫定支援を2市1町で行なうことが決定しました。</p> <p>令和6年度の乗車人員は、通勤定期、通学定期、定期外のすべてにおいて前年度から増加し、全体で2.5%増加となりました。特に定期外で3.9%増加するなど、コロナ禍から回復傾向にあり、活気を取り戻しつつあります。また、令和7年3月から交通系ICカードを導入し、沿線住民や訪日外国人旅行者の利便性向上が期待されています。</p> <p>北勢線事業運営協議会では北勢線の今後の在り方の検討に向けた基礎調査を行いました。利用促進活動では看板イベント「北勢線親子ツアーズ」、四日市大学との連携事業「サンタ電車」を開催しました。また、初めて取り組んだ「北勢線謎解き旅」は、多くの方が利用しました。</p> <p>車両をクリスマス仕様にラッピングして運行するクリスマストレインの運行、ヴィアティン三重と連携した取り組みとしてヴィアティントレインの運行も行いました。</p> <p>北勢線利用状況</p> <div><table><thead><tr><th>区分</th><th>運賃収入(円)</th><th>乗車人員(人)</th></tr></thead><tbody><tr><td>平成27年度</td><td>392,093,793</td><td>2,544,374</td></tr><tr><td>平成28年度</td><td>394,684,882</td><td>2,572,752</td></tr><tr><td>平成29年度</td><td>393,688,658</td><td>2,558,830</td></tr><tr><td>平成30年度</td><td>392,318,546</td><td>2,571,828</td></tr><tr><td>令和元年度</td><td>400,671,590</td><td>2,551,724</td></tr><tr><td>令和2年度</td><td>309,837,707</td><td>2,006,168</td></tr><tr><td>令和3年度</td><td>322,793,525</td><td>1,923,377</td></tr><tr><td>令和4年度</td><td>358,136,365</td><td>2,084,178</td></tr><tr><td>令和5年度</td><td>377,883,970</td><td>2,150,364</td></tr><tr><td>令和6年度</td><td>388,773,179</td><td>2,204,941</td></tr></tbody></table></div> <p>令和6年度の北勢線運賃収入は約1千8十万円の増加(+2.9%) 乗車人員は、約5.4万人の増加(+2.5%)となりました。</p> <ul style="list-style-type: none">・北勢線事業運営協議会負担金 1,270,000円・北勢線事業運営維持費補助金 78,531,300円 <p>2 三岐線</p> <p>三岐鉄道㈱が、国の補助を活用し、鉄道軌道安全輸送設備等整備事業として変電所設備改修を実施し、鉄道施設安全対策事業として橋梁の補修を実施し安全性を向上しました。本町も補助事業の応分の負担として、補助金を交付しました。</p> <ul style="list-style-type: none">・鉄道軌道安全輸送設備等整備事業補助金 2,896,765円・鉄道施設安全対策事業費補助金 227,500円	区分	運賃収入(円)	乗車人員(人)	平成27年度	392,093,793	2,544,374	平成28年度	394,684,882	2,572,752	平成29年度	393,688,658	2,558,830	平成30年度	392,318,546	2,571,828	令和元年度	400,671,590	2,551,724	令和2年度	309,837,707	2,006,168	令和3年度	322,793,525	1,923,377	令和4年度	358,136,365	2,084,178	令和5年度	377,883,970	2,150,364	令和6年度	388,773,179	2,204,941
区分	運賃収入(円)	乗車人員(人)																																		
平成27年度	392,093,793	2,544,374																																		
平成28年度	394,684,882	2,572,752																																		
平成29年度	393,688,658	2,558,830																																		
平成30年度	392,318,546	2,571,828																																		
令和元年度	400,671,590	2,551,724																																		
令和2年度	309,837,707	2,006,168																																		
令和3年度	322,793,525	1,923,377																																		
令和4年度	358,136,365	2,084,178																																		
令和5年度	377,883,970	2,150,364																																		
令和6年度	388,773,179	2,204,941																																		

款	項	決算額(円)	説 明 (実績・結果)																																																												
			(決P86～87) ◎コミュニティバス事業費 79,597,575円(前年度 86,675,408円) コミュニティバス運行関係の経費です。 1 オレンジバス運行の推進 オレンジバスは、令和6年度の利用者数は前年度比1,537人減少しましたが、運賃収入は389,634円増加となりました。令和5年10月のルート・ダイヤ改正により、東部地区からイオンモール東員及び北部地区から南部地区へのアクセスが改善したことで、乗り継ぎ乗車が減少したことが要因の一つと考えられます。 利用者増加の取り組みとしては、生活交通を考える会が9月にTOINマルシェでオレンジバスブースを出展し、バスの展示乗車体験を行いました。10月には総合文化センターで開催された「とういんわくわくフェスタ」へ参加し啓発活動を行いました。 12月の北勢線サンタ電車のイベントでは、オレンジバスの無料乗車券を発行し、公共交通の相互利用を促しました。また、東員町の公共交通についての情報発信及び意見交換の場として、鳥取地区のシニア世代の方を対象に公共交通に関する意見交換会を実施しました。この他、オレンジバス車内のデジタルサイネージを使用したPR広告の放映や、バス利用者の乗降とバスの位置情報を取得し運行データの蓄積、バス停のQRコードによる接近情報サービスなども実施しました。 コミュニティバス収入内訳																																																												
			<table><tr><th></th><th colspan="2">令和6年度</th><th colspan="2">令和5年度</th></tr><tr><th>種 別</th><th>販売数</th><th>金額(円)</th><th>販売数</th><th>金額(円)</th></tr><tr><td>運賃箱収入</td><td>—</td><td>8,133,779</td><td>—</td><td>7,601,745</td></tr><tr><td>回数券 一般 2,000円</td><td>376</td><td>752,000</td><td>408</td><td>816,000</td></tr><tr><td>回数券 中高生 2,000円</td><td>71</td><td>142,000</td><td>60</td><td>120,000</td></tr><tr><td>回数券 小学生 1,000円</td><td>1</td><td>1,000</td><td>1</td><td>1,000</td></tr><tr><td>1カ月定期券 4,000円</td><td>92</td><td>368,000</td><td>132</td><td>528,000</td></tr><tr><td>3カ月定期券 10,000円</td><td>136</td><td>1,360,000</td><td>135</td><td>1,350,000</td></tr><tr><td>障がい者利用助成</td><td>—</td><td>1,448,400</td><td>—</td><td>1,396,000</td></tr><tr><td>無料乗車券等</td><td>53</td><td>10,600</td><td>67</td><td>13,400</td></tr><tr><td>合 計</td><td>—</td><td>12,215,779</td><td>—</td><td>11,826,145</td></tr><tr><td>おでかけ元気バス利用者</td><td colspan="2">20,994人</td><td colspan="2">20,165人</td></tr></table>		令和6年度		令和5年度		種 別	販売数	金額(円)	販売数	金額(円)	運賃箱収入	—	8,133,779	—	7,601,745	回数券 一般 2,000円	376	752,000	408	816,000	回数券 中高生 2,000円	71	142,000	60	120,000	回数券 小学生 1,000円	1	1,000	1	1,000	1カ月定期券 4,000円	92	368,000	132	528,000	3カ月定期券 10,000円	136	1,360,000	135	1,350,000	障がい者利用助成	—	1,448,400	—	1,396,000	無料乗車券等	53	10,600	67	13,400	合 計	—	12,215,779	—	11,826,145	おでかけ元気バス利用者	20,994人		20,165人	
	令和6年度		令和5年度																																																												
種 別	販売数	金額(円)	販売数	金額(円)																																																											
運賃箱収入	—	8,133,779	—	7,601,745																																																											
回数券 一般 2,000円	376	752,000	408	816,000																																																											
回数券 中高生 2,000円	71	142,000	60	120,000																																																											
回数券 小学生 1,000円	1	1,000	1	1,000																																																											
1カ月定期券 4,000円	92	368,000	132	528,000																																																											
3カ月定期券 10,000円	136	1,360,000	135	1,350,000																																																											
障がい者利用助成	—	1,448,400	—	1,396,000																																																											
無料乗車券等	53	10,600	67	13,400																																																											
合 計	—	12,215,779	—	11,826,145																																																											
おでかけ元気バス利用者	20,994人		20,165人																																																												
			コミュニティバス利用者状況																																																												
			<table><tr><th>区分</th><th>運賃収入(円)</th><th>乗車人員(人)</th></tr><tr><td>平成27年度</td><td>8,824,349</td><td>115,612</td></tr><tr><td>平成28年度</td><td>8,450,950</td><td>107,200</td></tr><tr><td>平成29年度</td><td>8,507,587</td><td>101,157</td></tr><tr><td>平成30年度</td><td>9,196,839</td><td>103,619</td></tr><tr><td>令和元年度</td><td>8,516,217</td><td>95,150</td></tr><tr><td>令和2年度</td><td>7,246,926</td><td>80,721</td></tr><tr><td>令和3年度</td><td>11,107,311</td><td>74,453</td></tr><tr><td>令和4年度</td><td>11,330,101</td><td>74,515</td></tr><tr><td>令和5年度</td><td>11,826,145</td><td>76,892</td></tr><tr><td>令和6年度</td><td>12,215,779</td><td>75,355</td></tr></table>	区分	運賃収入(円)	乗車人員(人)	平成27年度	8,824,349	115,612	平成28年度	8,450,950	107,200	平成29年度	8,507,587	101,157	平成30年度	9,196,839	103,619	令和元年度	8,516,217	95,150	令和2年度	7,246,926	80,721	令和3年度	11,107,311	74,453	令和4年度	11,330,101	74,515	令和5年度	11,826,145	76,892	令和6年度	12,215,779	75,355																											
区分	運賃収入(円)	乗車人員(人)																																																													
平成27年度	8,824,349	115,612																																																													
平成28年度	8,450,950	107,200																																																													
平成29年度	8,507,587	101,157																																																													
平成30年度	9,196,839	103,619																																																													
令和元年度	8,516,217	95,150																																																													
令和2年度	7,246,926	80,721																																																													
令和3年度	11,107,311	74,453																																																													
令和4年度	11,330,101	74,515																																																													
令和5年度	11,826,145	76,892																																																													
令和6年度	12,215,779	75,355																																																													
			<table><tr><th>区分</th><th>運賃収入(円)</th><th>乗車人員(人)</th></tr><tr><td>平成27年度</td><td>8,824,349</td><td>115,612</td></tr><tr><td>平成28年度</td><td>8,450,950</td><td>107,200</td></tr><tr><td>平成29年度</td><td>8,507,587</td><td>101,157</td></tr><tr><td>平成30年度</td><td>9,196,839</td><td>103,619</td></tr><tr><td>令和元年度</td><td>8,516,217</td><td>95,150</td></tr><tr><td>令和2年度</td><td>7,246,926</td><td>80,721</td></tr><tr><td>令和3年度</td><td>11,107,311</td><td>74,453</td></tr><tr><td>令和4年度</td><td>11,330,101</td><td>74,515</td></tr><tr><td>令和5年度</td><td>11,826,145</td><td>76,892</td></tr><tr><td>令和6年度</td><td>12,215,779</td><td>75,355</td></tr></table> ・コミュニティバス運行管理委託料 78,288,766円 ・東員町地域公共交通会議負担金 986,339円	区分	運賃収入(円)	乗車人員(人)	平成27年度	8,824,349	115,612	平成28年度	8,450,950	107,200	平成29年度	8,507,587	101,157	平成30年度	9,196,839	103,619	令和元年度	8,516,217	95,150	令和2年度	7,246,926	80,721	令和3年度	11,107,311	74,453	令和4年度	11,330,101	74,515	令和5年度	11,826,145	76,892	令和6年度	12,215,779	75,355																											
区分	運賃収入(円)	乗車人員(人)																																																													
平成27年度	8,824,349	115,612																																																													
平成28年度	8,450,950	107,200																																																													
平成29年度	8,507,587	101,157																																																													
平成30年度	9,196,839	103,619																																																													
令和元年度	8,516,217	95,150																																																													
令和2年度	7,246,926	80,721																																																													
令和3年度	11,107,311	74,453																																																													
令和4年度	11,330,101	74,515																																																													
令和5年度	11,826,145	76,892																																																													
令和6年度	12,215,779	75,355																																																													

款	項	決算額(円)	説 明 (実績・結果)
	5. 統計調査費 (1. 基幹 統計費)	2,043,147 (2,043,147)	<p style="text-align: right;">(決 P 92～93)</p> <p>◎統計調査事業費 2,043,147円 (前年度 964,417円) 各統計調査に関する経費です。</p> <p>【 決算書歳入P54～55 統計調査費委託金 2,043,147円 】</p> <p>1 全国家計構造調査 総務省の委託を受け、我が国の家計における消費、所得、資産及び負債の実態を総合的に把握し、世帯の所得分布及び消費の水準、構造等を全国的及び地域別に明らかにすることを目的とする調査を実施しました。 (調査員 5人 調査期間：令和6年10～11月)</p> <p>調査員報酬 664,560円</p> <p>2 農林業センサス 農林水産省の委託を受け、農林業の生産構造、就業構造を明らかにするとともに、農山村の実態を総合的に把握するために、農林業を営んでいるすべての農家、林家や法人を対象に調査を実施しました。 (調査員 31人 基準日 令和7年2月1日)</p> <p>調査員報酬 994,430円</p>

款	項	決算額	事 務 事 業 の 説 明 (実績・結果)																																				
2. 総務費	1. 総務管理費 (3. 財政管理費)	1,421,022,659 (1,771,910)	(決 P76~79) ◎財政管理経費 1,771,910円 (前年度 1,769,570円) 予算、決算事務等の財政管理に要した経費です。 起債等の財政管理や新地方公会計の整備に係る経費が主な支出です。 (1) 新地方公会計の整備 新地方公会計の整備では、国からの指針に基づく統一的な基準による財務書類を作成し、公表しました。 (2) 予算編成と財政健全化 限られた財源を有効に予算化できるよう、事業の有効性や優先順位を精査し、「健康・家族・つながり・学ぶ・働く・暮らしやすさ」の6つの基本構想のテーマを柱とした予算編成に取り組みました。 また、持続可能な財政運営を目指して、財政健全化に向けた東員町中長期財政見通しを作成し、公共施設更新費用の平準化、財源の確保等の検討資料としました。																																				
	(5. 財産管理費)	(387,952,987) 内(304,664,775)	(決 P78~81) ◎基金積立金 304,664,775円 (前年度 104,600,661円) 基金積立に関する経費です。令和6年度は利子積立のほか、決算見込みを立て、基金への元金積立を行い、将来の財政負担に備えた財源の確保を行いました。																																				
			(単位：円)																																				
			<table border="1"> <thead> <tr> <th>区 分</th><th>令和6年度 決算額(A)</th><th>令和5年度 決算額(B)</th><th>増 減 (A - B)</th></tr> </thead> <tbody> <tr> <td>財政調整基金元金</td><td>0</td><td>0</td><td>0</td></tr> <tr> <td>財政調整基金利子</td><td>4,089,652</td><td>4,015,628</td><td>74,024</td></tr> <tr> <td>町債管理基金利子</td><td>50,037</td><td>50,149</td><td>△ 112</td></tr> <tr> <td>公共施設整備基金元金</td><td>300,000,000</td><td>100,000,000</td><td>200,000,000</td></tr> <tr> <td>公共施設整備基金利子</td><td>449,859</td><td>460,068</td><td>△ 10,209</td></tr> <tr> <td>まちづくり基金元金</td><td>0</td><td>0</td><td>0</td></tr> <tr> <td>まちづくり基金利子</td><td>75,227</td><td>74,816</td><td>411</td></tr> <tr> <td>合 計</td><td>304,664,775</td><td>104,600,661</td><td>200,064,114</td></tr> </tbody> </table>	区 分	令和6年度 決算額(A)	令和5年度 決算額(B)	増 減 (A - B)	財政調整基金元金	0	0	0	財政調整基金利子	4,089,652	4,015,628	74,024	町債管理基金利子	50,037	50,149	△ 112	公共施設整備基金元金	300,000,000	100,000,000	200,000,000	公共施設整備基金利子	449,859	460,068	△ 10,209	まちづくり基金元金	0	0	0	まちづくり基金利子	75,227	74,816	411	合 計	304,664,775	104,600,661	200,064,114
区 分	令和6年度 決算額(A)	令和5年度 決算額(B)	増 減 (A - B)																																				
財政調整基金元金	0	0	0																																				
財政調整基金利子	4,089,652	4,015,628	74,024																																				
町債管理基金利子	50,037	50,149	△ 112																																				
公共施設整備基金元金	300,000,000	100,000,000	200,000,000																																				
公共施設整備基金利子	449,859	460,068	△ 10,209																																				
まちづくり基金元金	0	0	0																																				
まちづくり基金利子	75,227	74,816	411																																				
合 計	304,664,775	104,600,661	200,064,114																																				
	(7. 電子計算費)	(230,178,894)	(決 P84~85) ◎電算経費 230,178,894円 (前年度 254,006,426円) 電子計算システム等に係る経費です。 住民情報系システムや庁内事務処理に係る内部情報系システムの運用管理を行うとともに、各種システムを稼働させるための庁内情報インフラ基盤を運用し、システム・データの共有とセキュリティ対策を実施しています。 (1) 住民情報系システム委託料及び使用料 85,008,000円 住民記録、印鑑登録、町税、保険、福祉などの業務に対応した基幹的なシステムに係る経費です。 (委託料) 申請管理システム運用保守委託 66,000円 申請管理システム住基連携業務運用保守委託 396,000円 戸籍・戸籍附票システムに係る標準準拠システム移行業務 2,112,000円 基幹業務システム標準準拠システム移行業務 22,776,600円 銀行統合に伴う口座情報の切替業務委託 495,000円 (使用料) 住民情報系システム使用料 57,099,240円 (R3. 4. 1~R8. 10. 31債務負担行為設定) 申請管理システム使用 1,293,600円 デジタルを活用した新窓口クラウドオプション サービス使用 769,560円																																				

款	項	決算額	事 務 事 業 の 説 明 (実績・結果)
			(2) 内部情報系システム委託料及び使用料 51,562,280円 財務会計、人事給与、文書管理、契約・業者管理などの内部業務に係る経費です。 (委託料) 統合型地理情報システム構築運用業務 471,900円 人事給与システム定額減税対応業務 440,000円 東員町公開型・統合型GIS等構築運用業務 25,032,260円 公共施設予約システムキャッシュレス決済サービス導入 11,000円 (使用料) 内部情報系システム使用料 17,577,120円 (R2.11.1～R7.10.31債務負担行為設定) 統合型地理情報システム使用料 1,452,000円 東員町公開型・統合型GIS等構築運用業務 6,578,000円
			(3) 庁内共通基盤システム委託料及び使用料 72,837,126円 ファイルサーバー、職員端末、ネットワーク機器、セキュリティ対策などに係る経費です。 (委託料) ペーパーレス会議システム保守業務 345,400円 L G W A N 関連機器再構築運用業務 283,800円 電子計算機重要記録データの保護管理業務 190,080円 インターネットメール用グループウェア運用保守業務 118,800円 庁舎内アクセスポイント運用管理業務 950,400円 クラウド版ペーパーレス会議システム用ネットワーク設定業務 840,400円 ネットワーク機器用 U P S 交換業務 222,200円 LGWAN 関連機器運用保守業務 422,400円 免震サーバーラック設置及び機器格納業務 5,681,500円 公共施設予約システム導入業務 (委託料) 1,408,000円 OA機器廃棄業務 147,070円 保健福祉センター庁内LAN機器設定業務委託 165,000円 (使用料) 教職員及び町職員用コンピュータ等賃貸借 22,974,600円 (R4.11.1～R9.10.31債務負担行為設定) 庁内共通基盤システム賃貸借 21,612,360円 (R3.11.1～R8.10.31債務負担行為設定) 庁内情報通信ネットワーク機器賃貸借 8,514,000円 (R4.11.1～R9.10.31債務負担行為設定) L G W A N 接続ルータレンタルサービス 165,000円 議事録作成システム使用 739,200円 ビジネスチャットツールライセンス使用 1,806,200円 公衆無線LANシステム使用 1,991,484円 自治体情報セキュリティ向上プラットフォーム使用 100,000円 遠隔監視カメラ及びLGWANモバイルルータ等使用 1,639,572円 Web会議システムライセンス使用 66,000円 LGWAN 接続ルータレンタルサービス 231,000円 公共施設予約システム導入業務 (使用料) 1,944,800円 ペーパーレス会議システムライセンス料 42,680円 ローコードツール使用 (保育園勤怠管理用) 188,100円 ローコードツール使用 (庁内事務用) 35,640円 電柱共架料 11,440円
			(4) 消耗品、通信費、保険料、負担金他 20,771,488円 電算用消耗品 2,179,060円 通信用電話料 1,379,400円 火災保険料 10,089円 備品購入費 4,096,840円 負担金・補助金・交付金 13,106,099円

款	項	決算額	事 務 事 業 の 説 明 (実績・結果)																
4. 衛生費	1. 保健衛生費 (8. 上水道施設費)	449,143,736 (2,500,000)	(決 P128～129) ◎水道事業会計繰出金 2,500,000円 (前年度 700,000円) 地方公営企業繰出基準に基づき水道事業会計へ繰出しました。																
8. 土木費	4. 都市計画費 (4. 公共下水道費)	385,908,942 (299,000,000)	(決 P148～149) ◎下水道事業会計繰出金 299,000,000円 (前年度 260,000,000円) 地方公営企業繰出基準に基づき下水道事業会計へ繰出しました。																
11. 公債費	1. 公債費 (1. 元金) (2. 利子)	617,130,530 (599,078,507) (18,052,023)	(決 P192～193) ◎地方債元金償還金 599,078,507円 (前年度 601,005,753円) ◎地方債利子償還金 18,052,023円 (前年度 17,944,222円) 過去の地方債の返済に係る元利償還金です。 償還が終了したものに對し、据置期間を経て償還が開始したものと比較すると、元金においては減少傾向、利子については増加傾向となっています。 (単位：円) <table border="1"> <thead> <tr> <th>区 分</th><th>令和6年度 決算額(A)</th><th>令和5年度 決算額(B)</th><th>増 減 (A－B)</th></tr> </thead> <tbody> <tr> <td>元金償還金</td><td>599,078,507</td><td>601,005,753</td><td>△ 1,927,246</td></tr> <tr> <td>利子償還金</td><td>18,052,023</td><td>17,944,222</td><td>107,801</td></tr> <tr> <td>合 計</td><td>617,130,530</td><td>618,949,975</td><td>△ 1,819,445</td></tr> </tbody> </table>	区 分	令和6年度 決算額(A)	令和5年度 決算額(B)	増 減 (A－B)	元金償還金	599,078,507	601,005,753	△ 1,927,246	利子償還金	18,052,023	17,944,222	107,801	合 計	617,130,530	618,949,975	△ 1,819,445
区 分	令和6年度 決算額(A)	令和5年度 決算額(B)	増 減 (A－B)																
元金償還金	599,078,507	601,005,753	△ 1,927,246																
利子償還金	18,052,023	17,944,222	107,801																
合 計	617,130,530	618,949,975	△ 1,819,445																

款	項	決算額(円)	事 務 事 業 の 説 明 (実績・結果)																																																																									
2. 総務費	2. 徴税費	57,959,299	町税収入は、4,103,118,288円で、その賦課徴収に要した経費は次のとおりです。 <div>(決 P86～P89)</div> <div>◎税務経費 4,587,328円 (前年度 4,589,005円)</div> <div>デジタル地番図及び公図作成業務の委託料等が主なものです。</div> <div>◎賦課徴収経費 53,371,971円 (前年度 67,006,264円)</div> <div>土地や家屋の評価業務の委託料、賦課徴収事務に係る電算システムの委託料、地方電子申告支援サービスの利用料、各種負担金、諸用紙の印刷代や納税通知書等の郵送代及び町税の還付金等が主なものです。</div> <div>(決 P100～P101)</div> <div>◎臨時特別給付金事業 (調整給付分) 245,405,314円 (前年度－円)</div> <div>(内 7,171,780円)</div> <div>個人住民税の定額減税及び定額減税しきれないと見込まれる方にその差額を調整し給付するためのシステム改修費です。</div> <div><div>【町税の概要】 (P22～P23「16 町税の徴収状況調書」参照)</div><div>個人町民税は、定額減税の影響により、前年度比7.3%、103,382千円の減となりました。</div><div>法人町民税は、前年に引き続き好調な企業業績により、前年度比8.6%、49,153千円の増となり、町民税全体としては、前年度比2.7%、54,229千円の減となりました。</div><div>固定資産税は、全体で前年とほぼ横ばいの0.3%、5,716千円の増となりました。また、軽自動車税は、新税率の自家用四輪軽自動車への買い替えなどにより、前年度比5.9%、5,080千円の増となりました。</div><div>町たばこ税は、購入本数の減少により、前年度比4.5%、7,669千円の減となりました。</div><div>なお、町税全体では、1.2%、51,103千円の減となりました。</div></div>																																																																									
	(1. 税務総務費)	(4,587,328)																																																																										
	(2. 賦課徴収費)	(53,371,971)																																																																										
3. 民生費	1. 社会福祉費	2,755,002,674	1 町民税 (決 P24～P25) ① 個人 (1) 納税義務者数及び税額 (調定額)																																																																									
	(1. 社会福祉総務費)	(2,110,997,079)																																																																										
	内	(7,171,780)																																																																										
	明許	5,280,000																																																																										
			<table><tr><th rowspan="2">区分</th><th colspan="2">令和6年度</th><th colspan="2">令和5年度</th></tr><tr><th>納税義務者数</th><th>税額</th><th>納税義務者数</th><th>税額</th></tr><tr><td>均等割のみ</td><td>人 2,333</td><td>千円 6,986</td><td>人 1,378</td><td>千円 4,817</td></tr><tr><td>所得割のみ</td><td>69</td><td>186,291</td><td>84</td><td>186,535</td></tr><tr><td>均等割・所得割併用者</td><td>11,649</td><td>1,117,628</td><td>12,447</td><td>1,227,801</td></tr><tr><td>計</td><td>14,051</td><td>1,310,905</td><td>13,909</td><td>1,419,153</td></tr><tr><td>前年度比</td><td>101.0%</td><td>92.4%</td><td>100.9%</td><td>101.7%</td></tr></table> <div>個人町民税は、一定の所得を超えると定額で課税される「均等割」と前年の所得に応じて課税される「所得割」から構成されています。</div> <div>均等割のみの者…単身者で前年所得が38万円超で45万円未満又は、所得控除額が所得より多い者。</div> <div>所得割のみの者…退職所得、過年度修正の者。</div> <div>均等割・所得割…前年所得が45万円超の者で上記以外の者。</div> <div>併用者</div> <div>(2) 所得区分別個人納税者数及び税額 (均等割)</div> <table><tr><th rowspan="2">区分</th><th colspan="2">令和6年度</th><th colspan="2">令和5年度</th></tr><tr><th>納税義務者数</th><th>均等割税額</th><th>納税義務者数</th><th>均等割税額</th></tr><tr><td>給与所得者</td><td>人 10,470</td><td>千円 31,458</td><td>人 10,388</td><td>千円 36,435</td></tr><tr><td>農業所得者</td><td>10</td><td>30</td><td>9</td><td>32</td></tr><tr><td>営業等所得者</td><td>402</td><td>1,207</td><td>409</td><td>1,433</td></tr><tr><td>その他所得者</td><td>3,100</td><td>9,316</td><td>3,019</td><td>10,587</td></tr><tr><td>計</td><td>13,982</td><td>42,011</td><td>13,825</td><td>48,487</td></tr><tr><td>前年度比</td><td>101.1%</td><td>86.6%</td><td>100.9%</td><td>100.9%</td></tr></table>	区分	令和6年度		令和5年度		納税義務者数	税額	納税義務者数	税額	均等割のみ	人 2,333	千円 6,986	人 1,378	千円 4,817	所得割のみ	69	186,291	84	186,535	均等割・所得割併用者	11,649	1,117,628	12,447	1,227,801	計	14,051	1,310,905	13,909	1,419,153	前年度比	101.0%	92.4%	100.9%	101.7%	区分	令和6年度		令和5年度		納税義務者数	均等割税額	納税義務者数	均等割税額	給与所得者	人 10,470	千円 31,458	人 10,388	千円 36,435	農業所得者	10	30	9	32	営業等所得者	402	1,207	409	1,433	その他所得者	3,100	9,316	3,019	10,587	計	13,982	42,011	13,825	48,487	前年度比	101.1%	86.6%	100.9%	100.9%
区分	令和6年度		令和5年度																																																																									
	納税義務者数	税額	納税義務者数	税額																																																																								
均等割のみ	人 2,333	千円 6,986	人 1,378	千円 4,817																																																																								
所得割のみ	69	186,291	84	186,535																																																																								
均等割・所得割併用者	11,649	1,117,628	12,447	1,227,801																																																																								
計	14,051	1,310,905	13,909	1,419,153																																																																								
前年度比	101.0%	92.4%	100.9%	101.7%																																																																								
区分	令和6年度		令和5年度																																																																									
	納税義務者数	均等割税額	納税義務者数	均等割税額																																																																								
給与所得者	人 10,470	千円 31,458	人 10,388	千円 36,435																																																																								
農業所得者	10	30	9	32																																																																								
営業等所得者	402	1,207	409	1,433																																																																								
その他所得者	3,100	9,316	3,019	10,587																																																																								
計	13,982	42,011	13,825	48,487																																																																								
前年度比	101.1%	86.6%	100.9%	100.9%																																																																								

款	項	決算額(円)	事 務 事 業 の 説 明 (実績・結果)																																																																																												
			(3) 所得区分別個人納税者数及び税額（所得割）																																																																																												
			<table><tr><th rowspan="2">区分</th><th colspan="2">令和6年度</th><th colspan="2">令和5年度</th></tr><tr><th>納税義務者数</th><th>所得割税額</th><th>納税義務者数</th><th>所得割税額</th></tr><tr><td></td><td>人</td><td>千円</td><td>人</td><td>千円</td></tr><tr><td>給与所得者</td><td>9,348</td><td>1,091,468</td><td>9,783</td><td>1,165,981</td></tr><tr><td>農業所得者</td><td>8</td><td>1,205</td><td>8</td><td>2,453</td></tr><tr><td>営業等所得者</td><td>310</td><td>52,241</td><td>341</td><td>60,108</td></tr><tr><td>その他所得者</td><td>2,052</td><td>123,979</td><td>2,399</td><td>142,124</td></tr><tr><td>計</td><td>11,718</td><td>1,268,893</td><td>12,531</td><td>1,370,666</td></tr><tr><td>前年度比</td><td>93.5%</td><td>92.6%</td><td>100.7%</td><td>101.7%</td></tr></table>				区分	令和6年度		令和5年度		納税義務者数	所得割税額	納税義務者数	所得割税額		人	千円	人	千円	給与所得者	9,348	1,091,468	9,783	1,165,981	農業所得者	8	1,205	8	2,453	営業等所得者	310	52,241	341	60,108	その他所得者	2,052	123,979	2,399	142,124	計	11,718	1,268,893	12,531	1,370,666	前年度比	93.5%	92.6%	100.7%	101.7%																																													
区分	令和6年度		令和5年度																																																																																												
	納税義務者数	所得割税額	納税義務者数	所得割税額																																																																																											
	人	千円	人	千円																																																																																											
給与所得者	9,348	1,091,468	9,783	1,165,981																																																																																											
農業所得者	8	1,205	8	2,453																																																																																											
営業等所得者	310	52,241	341	60,108																																																																																											
その他所得者	2,052	123,979	2,399	142,124																																																																																											
計	11,718	1,268,893	12,531	1,370,666																																																																																											
前年度比	93.5%	92.6%	100.7%	101.7%																																																																																											
			(4) 普通徴収・特別徴収の賦課状況																																																																																												
			<table><tr><th>年度</th><th>区分</th><th>普通徴収</th><th>特別徴収</th><th>計</th></tr><tr><td rowspan="6">6</td><td></td><td>人</td><td>人</td><td>人</td></tr><tr><td>納税義務者数</td><td>2,307</td><td>11,744</td><td>14,051</td></tr><tr><td></td><td>%</td><td>%</td><td>%</td></tr><tr><td>構成比</td><td>16.4</td><td>83.6</td><td>100.0</td></tr><tr><td></td><td>千円</td><td>千円</td><td>千円</td></tr><tr><td>税額</td><td>204,991</td><td>1,105,914</td><td>1,310,905</td></tr><tr><td rowspan="6">5</td><td></td><td>%</td><td>%</td><td>%</td></tr><tr><td>構成比</td><td>15.6</td><td>84.4</td><td>100.0</td></tr><tr><td></td><td>%</td><td>%</td><td>%</td></tr><tr><td>前年度比</td><td>89.2</td><td>93.0</td><td>92.4</td></tr><tr><td></td><td>人</td><td>人</td><td>人</td></tr><tr><td>納税義務者数</td><td>2,298</td><td>11,611</td><td>13,909</td></tr><tr><td rowspan="6">6</td><td></td><td>%</td><td>%</td><td>%</td></tr><tr><td>構成比</td><td>16.5</td><td>83.5</td><td>100.0</td></tr><tr><td></td><td>千円</td><td>千円</td><td>千円</td></tr><tr><td>税額</td><td>229,751</td><td>1,189,402</td><td>1,419,153</td></tr><tr><td></td><td>%</td><td>%</td><td>%</td></tr><tr><td>構成比</td><td>16.2</td><td>83.8</td><td>100.0</td></tr><tr><td rowspan="2">5</td><td></td><td>%</td><td>%</td><td>%</td></tr><tr><td>前年度比</td><td>101.3</td><td>101.7</td><td>101.7</td></tr></table>				年度	区分	普通徴収	特別徴収	計	6		人	人	人	納税義務者数	2,307	11,744	14,051		%	%	%	構成比	16.4	83.6	100.0		千円	千円	千円	税額	204,991	1,105,914	1,310,905	5		%	%	%	構成比	15.6	84.4	100.0		%	%	%	前年度比	89.2	93.0	92.4		人	人	人	納税義務者数	2,298	11,611	13,909	6		%	%	%	構成比	16.5	83.5	100.0		千円	千円	千円	税額	229,751	1,189,402	1,419,153		%	%	%	構成比	16.2	83.8	100.0	5		%	%	%	前年度比	101.3	101.7	101.7
年度	区分	普通徴収	特別徴収	計																																																																																											
6		人	人	人																																																																																											
	納税義務者数	2,307	11,744	14,051																																																																																											
		%	%	%																																																																																											
	構成比	16.4	83.6	100.0																																																																																											
		千円	千円	千円																																																																																											
	税額	204,991	1,105,914	1,310,905																																																																																											
5		%	%	%																																																																																											
	構成比	15.6	84.4	100.0																																																																																											
		%	%	%																																																																																											
	前年度比	89.2	93.0	92.4																																																																																											
		人	人	人																																																																																											
	納税義務者数	2,298	11,611	13,909																																																																																											
6		%	%	%																																																																																											
	構成比	16.5	83.5	100.0																																																																																											
		千円	千円	千円																																																																																											
	税額	229,751	1,189,402	1,419,153																																																																																											
		%	%	%																																																																																											
	構成比	16.2	83.8	100.0																																																																																											
5		%	%	%																																																																																											
	前年度比	101.3	101.7	101.7																																																																																											
			(5) 徴収（納付）状況																																																																																												
			<table><tr><th rowspan="2">年度</th><th rowspan="2"></th><th colspan="2">納付額</th><th colspan="2">納付額割合</th><th colspan="2">納付件数</th></tr><tr><th>口座振替</th><th>コンビニ</th><th>口座振替</th><th>コンビニ</th><th>口座振替</th><th>コンビニ</th></tr><tr><td rowspan="2">6</td><td></td><td>千円</td><td>千円</td><td>%</td><td>%</td><td>件</td><td>件</td></tr><tr><td></td><td>66,792</td><td>26,558</td><td>33.9</td><td>13.5</td><td>2,008</td><td>1,522</td></tr><tr><td rowspan="2">5</td><td></td><td>千円</td><td>千円</td><td>%</td><td>%</td><td>件</td><td>件</td></tr><tr><td></td><td>76,466</td><td>30,864</td><td>34.7</td><td>14.0</td><td>2,467</td><td>1,676</td></tr><tr><td rowspan="2">6</td><td>前年度比</td><td>87.3%</td><td>86.0%</td><td>△ 0.8</td><td>△ 0.5</td><td>81.4%</td><td>90.8%</td></tr><tr><td>前年度比</td><td>95.6%</td><td>110.4%</td><td>△ 1.7</td><td>1.3</td><td>100.5%</td><td>102.3%</td></tr></table>				年度		納付額		納付額割合		納付件数		口座振替	コンビニ	口座振替	コンビニ	口座振替	コンビニ	6		千円	千円	%	%	件	件		66,792	26,558	33.9	13.5	2,008	1,522	5		千円	千円	%	%	件	件		76,466	30,864	34.7	14.0	2,467	1,676	6	前年度比	87.3%	86.0%	△ 0.8	△ 0.5	81.4%	90.8%	前年度比	95.6%	110.4%	△ 1.7	1.3	100.5%	102.3%																														
年度		納付額		納付額割合		納付件数																																																																																									
		口座振替	コンビニ	口座振替	コンビニ	口座振替	コンビニ																																																																																								
6		千円	千円	%	%	件	件																																																																																								
		66,792	26,558	33.9	13.5	2,008	1,522																																																																																								
5		千円	千円	%	%	件	件																																																																																								
		76,466	30,864	34.7	14.0	2,467	1,676																																																																																								
6	前年度比	87.3%	86.0%	△ 0.8	△ 0.5	81.4%	90.8%																																																																																								
	前年度比	95.6%	110.4%	△ 1.7	1.3	100.5%	102.3%																																																																																								
			コンビニの納付額には、スマートフォンアプリによる納付額も含まれています。																																																																																												
			② 法人 法人課税状況（調定額）																																																																																												
			<table><tr><th>年度</th><th>申告</th><th>均等割</th><th>法人税割</th><th>計</th><th>前年度比</th></tr><tr><td rowspan="2">6</td><td>件</td><td>千円</td><td>千円</td><td>千円</td><td>%</td></tr><tr><td>967</td><td>84,720</td><td>537,126</td><td>621,846</td><td>108.6</td></tr><tr><td rowspan="2">5</td><td>件</td><td>千円</td><td>千円</td><td>千円</td><td>%</td></tr><tr><td>945</td><td>77,804</td><td>494,988</td><td>572,792</td><td>142.8</td></tr></table>				年度	申告	均等割	法人税割	計	前年度比	6	件	千円	千円	千円	%	967	84,720	537,126	621,846	108.6	5	件	千円	千円	千円	%	945	77,804	494,988	572,792	142.8																																																													
年度	申告	均等割	法人税割	計	前年度比																																																																																										
6	件	千円	千円	千円	%																																																																																										
	967	84,720	537,126	621,846	108.6																																																																																										
5	件	千円	千円	千円	%																																																																																										
	945	77,804	494,988	572,792	142.8																																																																																										
			納税義務者数636社（新設30社、解散・廃止19社）町内事業所・事務所を有している法人にかかるもので、「均等割」と「法人税割」とがあり、法人が定めた計算期間（事業年度）ごとに税額を申告し、納付されました。																																																																																												

款	項	決算額(円)	事 務 事 業 の 説 明 (実績・結果)																																																																																																																											
			2 固定資産税 (決 P24～P25) (1) 課税客体別納税義務者・課税標準額及び税額 納税義務者数																																																																																																																											
			<table><tr><th>区分</th><th>令和6年度</th><th>令和5年度</th></tr><tr><td></td><td>人</td><td>人</td></tr><tr><td>土地</td><td>9,226</td><td>9,204</td></tr><tr><td>家屋</td><td>9,331</td><td>9,297</td></tr><tr><td>償却資産</td><td>389</td><td>390</td></tr><tr><td>計</td><td>18,946</td><td>18,891</td></tr><tr><td>前年度比</td><td>100.3%</td><td>100.8%</td></tr></table>	区分	令和6年度	令和5年度		人	人	土地	9,226	9,204	家屋	9,331	9,297	償却資産	389	390	計	18,946	18,891	前年度比	100.3%	100.8%																																																																																																						
区分	令和6年度	令和5年度																																																																																																																												
	人	人																																																																																																																												
土地	9,226	9,204																																																																																																																												
家屋	9,331	9,297																																																																																																																												
償却資産	389	390																																																																																																																												
計	18,946	18,891																																																																																																																												
前年度比	100.3%	100.8%																																																																																																																												
			課税標準額 税額 (調定額)																																																																																																																											
			<table><tr><th>区分</th><th>令和6年度</th><th>令和5年度</th></tr><tr><td></td><td>千円</td><td>千円</td></tr><tr><td>土地</td><td>32,119,944</td><td>32,179,708</td></tr><tr><td>家屋</td><td>58,542,044</td><td>58,911,590</td></tr><tr><td>償却資産</td><td>48,779,806</td><td>48,092,488</td></tr><tr><td>計</td><td>139,441,794</td><td>139,183,786</td></tr><tr><td>前年度比</td><td>100.2%</td><td>100.2%</td></tr><tr><td>税額</td><td>1,918,220</td><td>1,912,033</td></tr><tr><td>前年度比</td><td>100.3%</td><td>100.3%</td></tr></table>	区分	令和6年度	令和5年度		千円	千円	土地	32,119,944	32,179,708	家屋	58,542,044	58,911,590	償却資産	48,779,806	48,092,488	計	139,441,794	139,183,786	前年度比	100.2%	100.2%	税額	1,918,220	1,912,033	前年度比	100.3%	100.3%																																																																																																
区分	令和6年度	令和5年度																																																																																																																												
	千円	千円																																																																																																																												
土地	32,119,944	32,179,708																																																																																																																												
家屋	58,542,044	58,911,590																																																																																																																												
償却資産	48,779,806	48,092,488																																																																																																																												
計	139,441,794	139,183,786																																																																																																																												
前年度比	100.2%	100.2%																																																																																																																												
税額	1,918,220	1,912,033																																																																																																																												
前年度比	100.3%	100.3%																																																																																																																												
			毎年1月1日現在で、町内に固定資産(土地、家屋及び償却資産)を所有している方で、土地については土地登記簿又は土地補充台帳に、家屋については建物登記簿又は家屋補充課税台帳に、償却資産については償却資産課税台帳に、それぞれ登記又は登録されている方に課税しました。																																																																																																																											
			(2) 土地、家屋別総評価額																																																																																																																											
			<table><tr><th>年度</th><th>区分</th><th>地目又は種別</th><th>地積又は床面積</th><th>総評価額</th><th>単位当り価格</th><th>前年度比</th></tr><tr><td rowspan="10">6</td><td rowspan="6">土地</td><td></td><td>千㎡</td><td>千円</td><td>千円/㎡</td><td>%</td></tr><tr><td>田</td><td>5,865</td><td>1,455,025</td><td>248</td><td>99.2</td></tr><tr><td>畑</td><td>1,168</td><td>776,831</td><td>665</td><td>97.4</td></tr><tr><td>宅地</td><td>5,123</td><td>77,874,591</td><td>15,201</td><td>100.8</td></tr><tr><td>山林</td><td>967</td><td>28,485</td><td>29</td><td>103.9</td></tr><tr><td>その他</td><td>1,829</td><td>5,347,555</td><td>2,924</td><td>97.2</td></tr><tr><td>計</td><td>14,952</td><td>85,482,487</td><td>5,717</td><td>100.5</td></tr><tr><td rowspan="3">家屋</td><td></td><td>㎡</td><td>千円</td><td>円/㎡</td><td>%</td></tr><tr><td>木造</td><td>1,108,369</td><td>23,747,323</td><td>21,425</td><td>100.3</td></tr><tr><td>非木造</td><td>1,173,043</td><td>34,814,295</td><td>29,679</td><td>98.6</td></tr><tr><td>計</td><td>2,281,412</td><td>58,561,618</td><td>25,669</td><td>99.3</td></tr><tr><td rowspan="10">5</td><td rowspan="6">土地</td><td></td><td>千㎡</td><td>千円</td><td>千円/㎡</td><td>%</td></tr><tr><td>田</td><td>5,877</td><td>1,467,249</td><td>250</td><td>99.2</td></tr><tr><td>畑</td><td>1,189</td><td>797,330</td><td>671</td><td>96.1</td></tr><tr><td>宅地</td><td>5,107</td><td>77,271,169</td><td>15,130</td><td>100.2</td></tr><tr><td>山林</td><td>935</td><td>27,424</td><td>29</td><td>99.8</td></tr><tr><td>その他</td><td>1,826</td><td>5,504,424</td><td>3,014</td><td>99.9</td></tr><tr><td>計</td><td>14,934</td><td>85,067,596</td><td>5,696</td><td>100.1</td></tr><tr><td rowspan="3">家屋</td><td></td><td>㎡</td><td>千円</td><td>円/㎡</td><td>%</td></tr><tr><td>木造</td><td>1,105,453</td><td>23,664,834</td><td>21,407</td><td>103.9</td></tr><tr><td>非木造</td><td>1,167,693</td><td>35,301,093</td><td>30,231</td><td>103.8</td></tr><tr><td>計</td><td>2,273,146</td><td>58,965,927</td><td>25,940</td><td>103.9</td></tr></table>	年度	区分	地目又は種別	地積又は床面積	総評価額	単位当り価格	前年度比	6	土地		千㎡	千円	千円/㎡	%	田	5,865	1,455,025	248	99.2	畑	1,168	776,831	665	97.4	宅地	5,123	77,874,591	15,201	100.8	山林	967	28,485	29	103.9	その他	1,829	5,347,555	2,924	97.2	計	14,952	85,482,487	5,717	100.5	家屋		㎡	千円	円/㎡	%	木造	1,108,369	23,747,323	21,425	100.3	非木造	1,173,043	34,814,295	29,679	98.6	計	2,281,412	58,561,618	25,669	99.3	5	土地		千㎡	千円	千円/㎡	%	田	5,877	1,467,249	250	99.2	畑	1,189	797,330	671	96.1	宅地	5,107	77,271,169	15,130	100.2	山林	935	27,424	29	99.8	その他	1,826	5,504,424	3,014	99.9	計	14,934	85,067,596	5,696	100.1	家屋		㎡	千円	円/㎡	%	木造	1,105,453	23,664,834	21,407	103.9	非木造	1,167,693	35,301,093	30,231	103.8	計	2,273,146	58,965,927	25,940	103.9
年度	区分	地目又は種別	地積又は床面積	総評価額	単位当り価格	前年度比																																																																																																																								
6	土地		千㎡	千円	千円/㎡	%																																																																																																																								
		田	5,865	1,455,025	248	99.2																																																																																																																								
		畑	1,168	776,831	665	97.4																																																																																																																								
		宅地	5,123	77,874,591	15,201	100.8																																																																																																																								
		山林	967	28,485	29	103.9																																																																																																																								
		その他	1,829	5,347,555	2,924	97.2																																																																																																																								
	計	14,952	85,482,487	5,717	100.5																																																																																																																									
	家屋		㎡	千円	円/㎡	%																																																																																																																								
		木造	1,108,369	23,747,323	21,425	100.3																																																																																																																								
		非木造	1,173,043	34,814,295	29,679	98.6																																																																																																																								
計	2,281,412	58,561,618	25,669	99.3																																																																																																																										
5	土地		千㎡	千円	千円/㎡	%																																																																																																																								
		田	5,877	1,467,249	250	99.2																																																																																																																								
		畑	1,189	797,330	671	96.1																																																																																																																								
		宅地	5,107	77,271,169	15,130	100.2																																																																																																																								
		山林	935	27,424	29	99.8																																																																																																																								
		その他	1,826	5,504,424	3,014	99.9																																																																																																																								
	計	14,934	85,067,596	5,696	100.1																																																																																																																									
	家屋		㎡	千円	円/㎡	%																																																																																																																								
		木造	1,105,453	23,664,834	21,407	103.9																																																																																																																								
		非木造	1,167,693	35,301,093	30,231	103.8																																																																																																																								
計	2,273,146	58,965,927	25,940	103.9																																																																																																																										

款	項	決算額(円)	事 務 事 業 の 説 明 (実績・結果)							
			(3) 償却資産評価額							
			年度	区分	評価額	構成比	前年度比			
					千円	%	%			
			6	総務大臣・知事決定分	4,288,805	8.6	97.3			
				町長決定分	45,298,103	91.4	101.4			
				計	49,586,908	100.0	101.0			
					千円	%	%			
			5	総務大臣・知事決定分	4,407,302	9.0	97.9			
				町長決定分	44,682,504	91.0	93.4			
				計	49,089,806	100.0	93.7			
			評価額は、申告又は配分に基づき償却資産台帳に登録された額です。							
			(4) 家屋にかかる評価のうち新築家屋分評価額							
			年度	区分	件数	件数 前年度比	床面積	評価額	評価額 前年度比	
					件	%	m ²	千円	%	
			6	木造	80	81.6	8,760	788,103	88.2	
				非木造	35	71.4	6,261	641,498	48.6	
				計	115	78.2	15,021	1,429,601	64.5	
					件	%	m ²	千円	%	
			5	木造	98	94.2	11,330	894,007	91.4	
				非木造	49	76.6	17,071	1,320,863	134.5	
				計	147	87.5	28,401	2,214,870	113.0	
			評価件数は115件で、令和5年度中に評価を行い令和6年度に課税しています。							
			このうち、114件は地方税法附則に規定する新築住宅の固定資産税軽減対象家屋であったため、7,210千円軽減しました。							
			(5) 徴収（納付）状況							
			年度		納付額		納付額割合		納付件数	
					口座振替	コンビニ	口座振替	コンビニ	口座振替	コンビニ
					千円	千円	%	%	件	件
			6		1,112,808	102,314	58.4	5.4	17,319	3,496
				前年度比		101.4%	100.8%	0.8	0.1	99.2%
					千円	千円	%	%	件	件
			5		1,097,011	101,530	57.6	5.3	17,458	3,371
				前年度比		103.8%	107.6%	2.1	0.3	99.1%
			(6) 国有資産等所在市町村交付金							
			区分	種目	数量	台帳価格 (課税標準額)		交付金額		
			土地	敷地	m ²	円		円		
					6,527	100,451,000		1,406,300		
			※四日市市の水道施設用地が対象です。（大字山田・長深・中上地内）							

款	項	決算額(円)	事 務 事 業 の 説 明 (実績・結果)																																																																																																																																																																																																																																																																																	
			3 軽自動車税 (決 P24～P27)																																																																																																																																																																																																																																																																																	
			(1) 車種別台数及び種別割税額 (調定額)																																																																																																																																																																																																																																																																																	
			<table><tr><th colspan="2" rowspan="2">車種</th><th colspan="2">令和6年度</th><th colspan="2">令和5年度</th></tr><tr><th>台数</th><th>税額</th><th>台数</th><th>税額</th></tr><tr><td rowspan="5">原動機付自転車</td><td>50CC以下</td><td>669 (16)</td><td>1,338</td><td>676 (16)</td><td>1,352</td></tr><tr><td>51CC～90CC</td><td>61 (0)</td><td>122</td><td>63 (0)</td><td>126</td></tr><tr><td>91CC～125CC</td><td>228 (1)</td><td>547</td><td>216 (1)</td><td>518</td></tr><tr><td>ミニカー</td><td>16 (0)</td><td>59</td><td>18 (0)</td><td>67</td></tr><tr><td>農耕作業用</td><td>261 (1)</td><td>626</td><td>270 (1)</td><td>648</td></tr><tr><td>小型特殊自動車</td><td>その他</td><td>60 (1)</td><td>354</td><td>57 (1)</td><td>336</td></tr><tr><td colspan="2">二輪小型自動車</td><td>390 (2)</td><td>2,340</td><td>391 (2)</td><td>2,346</td></tr><tr><td rowspan="25">軽自動車</td><td colspan="2">二 輪</td><td>278 (1)</td><td>1,001</td><td>263 (1)</td><td>947</td></tr><tr><td colspan="2">トレーラー</td><td>20 (0)</td><td>72</td><td>20 (0)</td><td>72</td></tr><tr><td rowspan="5">旧税率</td><td rowspan="2">乗用</td><td>自家用</td><td>1,690 (14)</td><td>12,168</td><td>2,050 (20)</td><td>14,760</td></tr><tr><td>営業用</td><td>1 (0)</td><td>6</td><td>0 (0)</td><td>0</td></tr><tr><td rowspan="2">貨物</td><td>自家用</td><td>296 (9)</td><td>1,184</td><td>355 (10)</td><td>1,420</td></tr><tr><td>営業用</td><td>15 (0)</td><td>45</td><td>20 (0)</td><td>60</td></tr><tr><td>小計</td><td>2,002 (23)</td><td>13,403</td><td>2,425 (30)</td><td>16,240</td></tr><tr><td rowspan="5">新税率</td><td rowspan="2">乗用</td><td>自家用</td><td>3,800 (47)</td><td>41,040</td><td>3,400 (45)</td><td>36,720</td></tr><tr><td>営業用</td><td>1 (0)</td><td>7</td><td>1 (0)</td><td>7</td></tr><tr><td rowspan="2">貨物</td><td>自家用</td><td>729 (9)</td><td>3,645</td><td>651 (9)</td><td>3,255</td></tr><tr><td>営業用</td><td>35 (0)</td><td>133</td><td>33 (0)</td><td>125</td></tr><tr><td>小計</td><td>4,565 (56)</td><td>44,825</td><td>4,085 (54)</td><td>40,107</td></tr><tr><td rowspan="5">経年重課</td><td rowspan="2">乗用</td><td>自家用</td><td>1,123 (39)</td><td>14,487</td><td>1,078 (32)</td><td>13,906</td></tr><tr><td>営業用</td><td>0 (0)</td><td>0</td><td>0 (0)</td><td>0</td></tr><tr><td rowspan="2">貨物</td><td>自家用</td><td>594 (25)</td><td>3,564</td><td>604 (24)</td><td>3,624</td></tr><tr><td>営業用</td><td>7 (0)</td><td>32</td><td>11 (0)</td><td>50</td></tr><tr><td>小計</td><td>1,724 (64)</td><td>18,083</td><td>1,693 (56)</td><td>17,580</td></tr><tr><td rowspan="5">75%軽課</td><td rowspan="2">乗用</td><td>自家用</td><td>10 (0)</td><td>27</td><td>23 (0)</td><td>62</td></tr><tr><td>営業用</td><td>0 (0)</td><td>0</td><td>0 (0)</td><td>0</td></tr><tr><td rowspan="2">貨物</td><td>自家用</td><td>0 (0)</td><td>0</td><td>0 (0)</td><td>0</td></tr><tr><td>営業用</td><td>0 (0)</td><td>0</td><td>0 (0)</td><td>0</td></tr><tr><td>小計</td><td>10 (0)</td><td>27</td><td>23 (0)</td><td>62</td></tr><tr><td rowspan="5">50%軽課</td><td rowspan="2">乗用</td><td>自家用</td><td>0 (0)</td><td>0</td><td>0 (0)</td><td>0</td></tr><tr><td>営業用</td><td>0 (0)</td><td>0</td><td>0 (0)</td><td>0</td></tr><tr><td rowspan="2">貨物</td><td>自家用</td><td>0 (0)</td><td>0</td><td>0 (0)</td><td>0</td></tr><tr><td>営業用</td><td>0 (0)</td><td>0</td><td>0 (0)</td><td>0</td></tr><tr><td>小計</td><td>0 (0)</td><td>0</td><td>0 (0)</td><td>0</td></tr><tr><td rowspan="5">25%軽課</td><td rowspan="2">乗用</td><td>自家用</td><td>0 (0)</td><td>0</td><td>0 (0)</td><td>0</td></tr><tr><td>営業用</td><td>0 (0)</td><td>0</td><td>0 (0)</td><td>0</td></tr><tr><td rowspan="2">貨物</td><td>自家用</td><td>0 (0)</td><td>0</td><td>0 (0)</td><td>0</td></tr><tr><td>営業用</td><td>0 (0)</td><td>0</td><td>0 (0)</td><td>0</td></tr><tr><td>小計</td><td>0 (0)</td><td>0</td><td>0 (0)</td><td>0</td></tr><tr><td rowspan="5">四輪車計</td><td rowspan="2">乗用</td><td>自家用</td><td>6,623 (100)</td><td>67,722</td><td>6,551 (97)</td><td>65,448</td></tr><tr><td>営業用</td><td>2 (0)</td><td>12</td><td>1 (0)</td><td>7</td></tr><tr><td rowspan="2">貨物</td><td>自家用</td><td>1,619 (43)</td><td>8,393</td><td>1,610 (43)</td><td>8,299</td></tr><tr><td>営業用</td><td>57 (0)</td><td>210</td><td>64 (0)</td><td>235</td></tr><tr><td>小計</td><td>8,301 (143)</td><td>77,409</td><td>8,226 (140)</td><td>73,989</td></tr><tr><td colspan="2">計</td><td>10,284 (165)</td><td>82,796</td><td>10,200 (162)</td><td>80,401</td></tr><tr><td colspan="2">前年度比</td><td>100.8%</td><td>103.0%</td><td>101.3%</td><td>103.6%</td></tr></table>					車種		令和6年度		令和5年度		台数	税額	台数	税額	原動機付自転車	50CC以下	669 (16)	1,338	676 (16)	1,352	51CC～90CC	61 (0)	122	63 (0)	126	91CC～125CC	228 (1)	547	216 (1)	518	ミニカー	16 (0)	59	18 (0)	67	農耕作業用	261 (1)	626	270 (1)	648	小型特殊自動車	その他	60 (1)	354	57 (1)	336	二輪小型自動車		390 (2)	2,340	391 (2)	2,346	軽自動車	二 輪		278 (1)	1,001	263 (1)	947	トレーラー		20 (0)	72	20 (0)	72	旧税率	乗用	自家用	1,690 (14)	12,168	2,050 (20)	14,760	営業用	1 (0)	6	0 (0)	0	貨物	自家用	296 (9)	1,184	355 (10)	1,420	営業用	15 (0)	45	20 (0)	60	小計	2,002 (23)	13,403	2,425 (30)	16,240	新税率	乗用	自家用	3,800 (47)	41,040	3,400 (45)	36,720	営業用	1 (0)	7	1 (0)	7	貨物	自家用	729 (9)	3,645	651 (9)	3,255	営業用	35 (0)	133	33 (0)	125	小計	4,565 (56)	44,825	4,085 (54)	40,107	経年重課	乗用	自家用	1,123 (39)	14,487	1,078 (32)	13,906	営業用	0 (0)	0	0 (0)	0	貨物	自家用	594 (25)	3,564	604 (24)	3,624	営業用	7 (0)	32	11 (0)	50	小計	1,724 (64)	18,083	1,693 (56)	17,580	75%軽課	乗用	自家用	10 (0)	27	23 (0)	62	営業用	0 (0)	0	0 (0)	0	貨物	自家用	0 (0)	0	0 (0)	0	営業用	0 (0)	0	0 (0)	0	小計	10 (0)	27	23 (0)	62	50%軽課	乗用	自家用	0 (0)	0	0 (0)	0	営業用	0 (0)	0	0 (0)	0	貨物	自家用	0 (0)	0	0 (0)	0	営業用	0 (0)	0	0 (0)	0	小計	0 (0)	0	0 (0)	0	25%軽課	乗用	自家用	0 (0)	0	0 (0)	0	営業用	0 (0)	0	0 (0)	0	貨物	自家用	0 (0)	0	0 (0)	0	営業用	0 (0)	0	0 (0)	0	小計	0 (0)	0	0 (0)	0	四輪車計	乗用	自家用	6,623 (100)	67,722	6,551 (97)	65,448	営業用	2 (0)	12	1 (0)	7	貨物	自家用	1,619 (43)	8,393	1,610 (43)	8,299	営業用	57 (0)	210	64 (0)	235	小計	8,301 (143)	77,409	8,226 (140)	73,989	計		10,284 (165)	82,796	10,200 (162)	80,401	前年度比		100.8%	103.0%	101.3%	103.6%
車種		令和6年度		令和5年度																																																																																																																																																																																																																																																																																
		台数	税額	台数	税額																																																																																																																																																																																																																																																																															
原動機付自転車	50CC以下	669 (16)	1,338	676 (16)	1,352																																																																																																																																																																																																																																																																															
	51CC～90CC	61 (0)	122	63 (0)	126																																																																																																																																																																																																																																																																															
	91CC～125CC	228 (1)	547	216 (1)	518																																																																																																																																																																																																																																																																															
	ミニカー	16 (0)	59	18 (0)	67																																																																																																																																																																																																																																																																															
	農耕作業用	261 (1)	626	270 (1)	648																																																																																																																																																																																																																																																																															
小型特殊自動車	その他	60 (1)	354	57 (1)	336																																																																																																																																																																																																																																																																															
二輪小型自動車		390 (2)	2,340	391 (2)	2,346																																																																																																																																																																																																																																																																															
軽自動車	二 輪		278 (1)	1,001	263 (1)	947																																																																																																																																																																																																																																																																														
	トレーラー		20 (0)	72	20 (0)	72																																																																																																																																																																																																																																																																														
	旧税率	乗用	自家用	1,690 (14)	12,168	2,050 (20)	14,760																																																																																																																																																																																																																																																																													
			営業用	1 (0)	6	0 (0)	0																																																																																																																																																																																																																																																																													
		貨物	自家用	296 (9)	1,184	355 (10)	1,420																																																																																																																																																																																																																																																																													
			営業用	15 (0)	45	20 (0)	60																																																																																																																																																																																																																																																																													
		小計	2,002 (23)	13,403	2,425 (30)	16,240																																																																																																																																																																																																																																																																														
	新税率	乗用	自家用	3,800 (47)	41,040	3,400 (45)	36,720																																																																																																																																																																																																																																																																													
			営業用	1 (0)	7	1 (0)	7																																																																																																																																																																																																																																																																													
		貨物	自家用	729 (9)	3,645	651 (9)	3,255																																																																																																																																																																																																																																																																													
			営業用	35 (0)	133	33 (0)	125																																																																																																																																																																																																																																																																													
		小計	4,565 (56)	44,825	4,085 (54)	40,107																																																																																																																																																																																																																																																																														
	経年重課	乗用	自家用	1,123 (39)	14,487	1,078 (32)	13,906																																																																																																																																																																																																																																																																													
			営業用	0 (0)	0	0 (0)	0																																																																																																																																																																																																																																																																													
		貨物	自家用	594 (25)	3,564	604 (24)	3,624																																																																																																																																																																																																																																																																													
			営業用	7 (0)	32	11 (0)	50																																																																																																																																																																																																																																																																													
		小計	1,724 (64)	18,083	1,693 (56)	17,580																																																																																																																																																																																																																																																																														
	75%軽課	乗用	自家用	10 (0)	27	23 (0)	62																																																																																																																																																																																																																																																																													
			営業用	0 (0)	0	0 (0)	0																																																																																																																																																																																																																																																																													
		貨物	自家用	0 (0)	0	0 (0)	0																																																																																																																																																																																																																																																																													
			営業用	0 (0)	0	0 (0)	0																																																																																																																																																																																																																																																																													
		小計	10 (0)	27	23 (0)	62																																																																																																																																																																																																																																																																														
	50%軽課	乗用	自家用	0 (0)	0	0 (0)	0																																																																																																																																																																																																																																																																													
			営業用	0 (0)	0	0 (0)	0																																																																																																																																																																																																																																																																													
		貨物	自家用	0 (0)	0	0 (0)	0																																																																																																																																																																																																																																																																													
営業用			0 (0)	0	0 (0)	0																																																																																																																																																																																																																																																																														
小計		0 (0)	0	0 (0)	0																																																																																																																																																																																																																																																																															
25%軽課	乗用	自家用	0 (0)	0	0 (0)	0																																																																																																																																																																																																																																																																														
		営業用	0 (0)	0	0 (0)	0																																																																																																																																																																																																																																																																														
	貨物	自家用	0 (0)	0	0 (0)	0																																																																																																																																																																																																																																																																														
		営業用	0 (0)	0	0 (0)	0																																																																																																																																																																																																																																																																														
	小計	0 (0)	0	0 (0)	0																																																																																																																																																																																																																																																																															
四輪車計	乗用	自家用	6,623 (100)	67,722	6,551 (97)	65,448																																																																																																																																																																																																																																																																														
		営業用	2 (0)	12	1 (0)	7																																																																																																																																																																																																																																																																														
	貨物	自家用	1,619 (43)	8,393	1,610 (43)	8,299																																																																																																																																																																																																																																																																														
		営業用	57 (0)	210	64 (0)	235																																																																																																																																																																																																																																																																														
	小計	8,301 (143)	77,409	8,226 (140)	73,989																																																																																																																																																																																																																																																																															
計		10,284 (165)	82,796	10,200 (162)	80,401																																																																																																																																																																																																																																																																															
前年度比		100.8%	103.0%	101.3%	103.6%																																																																																																																																																																																																																																																																															
			※ () 内は、非課税・減免・課税保留台数 (内訳 非課税20台・減免79台・課税保留66台)																																																																																																																																																																																																																																																																																	
			(2) 軽自動車税 (環境性能割)																																																																																																																																																																																																																																																																																	
			<table><tr><th rowspan="2">区分</th><th colspan="2">令和6年度</th><th colspan="2">令和5年度</th></tr><tr><th>台数</th><th>税額</th><th>台数</th><th>税額</th></tr><tr><td>環境性能割</td><td>334</td><td>7,988</td><td>220</td><td>5,261</td></tr><tr><td>前年度比</td><td>151.8%</td><td>151.8%</td><td>74.3%</td><td>82.2%</td></tr></table>					区分	令和6年度		令和5年度		台数	税額	台数	税額	環境性能割	334	7,988	220	5,261	前年度比	151.8%	151.8%	74.3%	82.2%																																																																																																																																																																																																																																																										
区分	令和6年度		令和5年度																																																																																																																																																																																																																																																																																	
	台数	税額	台数	税額																																																																																																																																																																																																																																																																																
環境性能割	334	7,988	220	5,261																																																																																																																																																																																																																																																																																
前年度比	151.8%	151.8%	74.3%	82.2%																																																																																																																																																																																																																																																																																
			令和元年10月1日から、新車・中古車を問わず自動車の取得価格に燃費基準値達成度等に応じた税率を乗じて算定された額を、環境性能割として県が徴収し、町に払い込まれます。																																																																																																																																																																																																																																																																																	

款	項	決算額(円)	事 務 事 業 の 説 明 (実績・結果)							
			(3) 徴収（納付）状況							
			年度		納付額		納付額割合		納付件数	
					口座振替	コンビニ	口座振替	コンビニ	口座振替	コンビニ
					千円	千円	%	%	件	件
			6		17,270	29,533	21.0	35.9	2,310	3,615
				前年度比	101.3%	101.4%	△ 0.3	△ 0.5	99.1%	100.4%
			5		17,051	29,133	21.3	36.4	2,330	3,602
				前年度比	100.5%	104.0%	△ 0.7	0.2	97.9%	95.7%
			4 町たばこ税 (決 P26～P27)							
			(1) 納税義務者及び納税額							
			年度	納税義務者	納税額	前年度比	備考			
			6	日本たばこ産業(株)	千円 71,737	% 91.8	たばこ税の税率 は、1,000本につき 6,552円			
				TSネットワーク(株)	91,938	98.7				
				手持品課税分	0	0.0				
				計	163,675	95.5				
			5	日本たばこ産業(株)	千円 78,152	% 99.5	たばこ税の税率 は、1,000本につき 6,552円			
				TSネットワーク(株)	93,192	100.6				
				手持品課税分	0	0.0				
				計	171,344	100.1				
			(2) 徴収方法 当該月分を翌月末日までに申告納付されたものです。							

款	項	決算額(円)	事 務 事 業 の 説 明 (実績・結果)									
			5 交付金関係 (決 P28～P33)									
			<table><tr><th>区分</th><th>令和6年度</th><th>令和5年度</th></tr><tr><td>利子割交付金</td><td>千円 1,724</td><td>千円 1,411</td></tr><tr><td>前年度比</td><td>122.2%</td><td>86.8%</td></tr></table> <p>金融機関等から支払いを受ける預貯金の利子、財形貯蓄の利子等に対して課税された額の59.4%が、市町の個人県民税の額の割合で案分して交付されるものです。</p>	区分	令和6年度	令和5年度	利子割交付金	千円 1,724	千円 1,411	前年度比	122.2%	86.8%
区分	令和6年度	令和5年度										
利子割交付金	千円 1,724	千円 1,411										
前年度比	122.2%	86.8%										
			<table><tr><th>区分</th><th>令和6年度</th><th>令和5年度</th></tr><tr><td>配当割交付金</td><td>千円 40,321</td><td>千円 28,294</td></tr><tr><td>前年度比</td><td>142.5%</td><td>114.4%</td></tr></table> <p>一定の上場株式等の配当等に対して課税された額の59.4%が、市町の個人県民税の額の割合で案分して交付されるものです。</p>	区分	令和6年度	令和5年度	配当割交付金	千円 40,321	千円 28,294	前年度比	142.5%	114.4%
区分	令和6年度	令和5年度										
配当割交付金	千円 40,321	千円 28,294										
前年度比	142.5%	114.4%										
			<table><tr><th>区分</th><th>令和6年度</th><th>令和5年度</th></tr><tr><td>株式等譲渡所得割交付金</td><td>千円 55,704</td><td>千円 30,944</td></tr><tr><td>前年度比</td><td>180.0%</td><td>173.5%</td></tr></table> <p>上場株式等の譲渡による所得に対して課税された額の59.4%が、市町の個人県民税の額の割合で案分して交付されるものです。</p>	区分	令和6年度	令和5年度	株式等譲渡所得割交付金	千円 55,704	千円 30,944	前年度比	180.0%	173.5%
区分	令和6年度	令和5年度										
株式等譲渡所得割交付金	千円 55,704	千円 30,944										
前年度比	180.0%	173.5%										
			<table><tr><th>区分</th><th>令和6年度</th><th>令和5年度</th></tr><tr><td>法人事業税交付金</td><td>千円 78,123</td><td>千円 71,773</td></tr><tr><td>前年度比</td><td>108.8%</td><td>123.3%</td></tr></table> <p>法人事業税の収入額に対して7.7%を乗じて得た額を、従業員数で按分して交付されるものです。</p>	区分	令和6年度	令和5年度	法人事業税交付金	千円 78,123	千円 71,773	前年度比	108.8%	123.3%
区分	令和6年度	令和5年度										
法人事業税交付金	千円 78,123	千円 71,773										
前年度比	108.8%	123.3%										
			<table><tr><th>区分</th><th>令和6年度</th><th>令和5年度</th></tr><tr><td>地方消費税交付金</td><td>千円 666,627</td><td>千円 647,496</td></tr><tr><td>前年度比</td><td>103.0%</td><td>100.4%</td></tr></table> <p>精算を行った地方消費税の1/2が人口と従業員数を按分して交付されるものです。</p>	区分	令和6年度	令和5年度	地方消費税交付金	千円 666,627	千円 647,496	前年度比	103.0%	100.4%
区分	令和6年度	令和5年度										
地方消費税交付金	千円 666,627	千円 647,496										
前年度比	103.0%	100.4%										
			<table><tr><th>区分</th><th>令和6年度</th><th>令和5年度</th></tr><tr><td>ゴルフ場利用税交付金</td><td>千円 43,660</td><td>千円 42,438</td></tr><tr><td>前年度比</td><td>102.9%</td><td>97.4%</td></tr></table> <p>ゴルフ場を利用された方に1人当たり850円（5級）が課税され、そのうち7/10が交付されるものです。</p>	区分	令和6年度	令和5年度	ゴルフ場利用税交付金	千円 43,660	千円 42,438	前年度比	102.9%	97.4%
区分	令和6年度	令和5年度										
ゴルフ場利用税交付金	千円 43,660	千円 42,438										
前年度比	102.9%	97.4%										
			<table><tr><th>区分</th><th>令和6年度</th><th>令和5年度</th></tr><tr><td>自動車取得税交付金</td><td>千円 0</td><td>千円 854</td></tr><tr><td>前年度比</td><td>0.0%</td><td>505.3%</td></tr></table> <p>旧法による自動車取得税が交付されるものです。（令和元年9月末で廃止されています。）</p>	区分	令和6年度	令和5年度	自動車取得税交付金	千円 0	千円 854	前年度比	0.0%	505.3%
区分	令和6年度	令和5年度										
自動車取得税交付金	千円 0	千円 854										
前年度比	0.0%	505.3%										
			<table><tr><th>区分</th><th>令和6年度</th><th>令和5年度</th></tr><tr><td>環境性能割交付金</td><td>千円 15,896</td><td>千円 13,918</td></tr><tr><td>前年度比</td><td>114.2%</td><td>109.6%</td></tr></table> <p>自動車の取得に対して課税された環境性能割の額のうち県に納められた40.85%相当額が、市町村道の面積及び延長で案分し交付されるものです。</p>	区分	令和6年度	令和5年度	環境性能割交付金	千円 15,896	千円 13,918	前年度比	114.2%	109.6%
区分	令和6年度	令和5年度										
環境性能割交付金	千円 15,896	千円 13,918										
前年度比	114.2%	109.6%										

款	項	決算額(円)	事 務 事 業 の 説 明 (実績・結果)		
			6 税務事務関係 (決 P24～P27・P38～P39)		
			区分	令和6年度	令和5年度
			確定申告及び 個人町民税申告書	5,457 件	5,454 件
			法人町民税申告書 (うち、eLTAX受信)	967 (808)	945 (772)
			償却資産申告書 (うち、eLTAX受信)	802 (472)	813 (443)
			軽自動車税申告書	2,984	2,825
			所得証明等諸証明 (うち、コンビニ交付)	2,657 (362)	2,556 (319)
			土地・家屋評価証明	830	814
			土地課税台帳・公図閲覧	37	73
			eLTAXでの公的年金 支払い報告受信	12,310	12,317
			eLTAXでの給与支払報告受信 (うち、光ディスク等)	12,962 (52)	12,562 (46)
			合計	39,006	38,359
			前年度比	101.7%	99.0%
			<p>eLTAX（エルタックス）は、地方税における手続きをインターネットを利用して電子的に処理するシステムです。公的年金支払報告書、給与支払報告書、法人町民税申告書及び償却資産申告書データの受信と、特別徴収義務者に対し、町県民税特別徴収税額決定通知書データの送信等を行っています。</p> <p>令和6年度のeLTAXを利用するの申告については、法人町民税申告書では利用率は83.6%を占め、前年度比で1.9%の増となっており、償却資産申告書では利用率は58.9%、前年度比で4.4%の増となりました。公的年金、給与支払報告受信件数においては、利用数は増加しています。</p> <p>また、所得証明等諸証明の交付は、マイナンバーカードの普及に伴い、コンビニエンスストアのマルチコピー機で取得するコンビニ交付件数が増加しています。</p>		
			7 啓発事業関係 (決 P86～P87)		
			<p>租税の意義や役割を正しく理解してもらうため、租税教育として町内全小学校6校の6年生を対象に租税教室を税務関係機関と共同で開催しました。令和6年度も本町から税務課職員を3名派遣し、笹尾西小学校で開催しました。</p>		

款	項	決算額(円)	事務事業の説明(実績・結果)								
			8 町税の収納状況 (決 P24~P27) (単位：千円)								
			令和6年度								
			区分	調定額	収入済額	収納率	不納欠損額	収入未済額			
町民税	個人	現年	均等割	42,012	41,752	99.4%	0	260			
			所得割	1,268,893	1,261,042	99.4%	0	7,851			
			計	1,310,905	1,302,794	99.4%	0	8,111			
			滞納繰越	17,500	8,062	46.1%	1,443	7,995			
			計	1,328,405	1,310,856	98.7%	1,443	16,106			
	法人	現年	均等割	84,720	84,432	99.7%	0	288			
			所得割	537,125	537,125	100.0%	0	0			
			計	621,845	621,557	100.0%	0	288			
			滞納繰越	484	269	55.6%	62	153			
			計	622,329	621,826	99.9%	62	441			
固定資産税	固定資産	現年	土地	449,011	446,019	99.3%	0	2,992			
			家屋	786,852	779,316	99.0%	0	7,536			
			償却	682,357	681,787	99.9%	0	570			
			計	1,918,220	1,907,122	99.4%	0	11,098			
			滞納繰越	11,156	7,546	67.6%	51	3,559			
	国有資産	計	計	1,929,376	1,914,668	99.2%	51	14,657			
			国有資産	1,406	1,406	100.0%	0	0			
			計	1,930,782	1,916,074	99.2%	51	14,657			
			軽自動車税	種別割	現年	原付	2,066	2,013	97.4%	0	53
						小型	980	980	100.0%	0	0
軽自	76,337	75,966				99.5%	0	371			
軽二輪	2,340	2,328				99.5%	0	12			
計	82,796	82,349				99.5%	0	447			
環境性能割	計	滞納繰越		696	350	50.4%	15	331			
		計		83,492	82,699	99.1%	15	778			
		滞納繰越		74	0	0.0%	60	14			
		環境性能割		7,988	7,988	100.0%	0	0			
		計		91,554	90,687	99.1%	75	792			
町たばこ税	163,675	163,675	100.0%	0	0						
合計	4,136,745	4,103,118	99.2%	1,631	31,996						
			令和5年度								
			区分	調定額	収入済額	収納率	不納欠損額	収入未済額			
町民税	個人	現年	均等割	48,487	48,125	99.3%	0	362			
			所得割	1,370,666	1,360,410	99.3%	0	10,256			
			計	1,419,153	1,408,535	99.3%	0	10,618			
			滞納繰越	14,223	5,703	40.1%	1,431	7,089			
			計	1,433,376	1,414,238	98.7%	1,431	17,707			
	法人	現年	均等割	77,804	77,512	99.6%	0	292			
			所得割	494,988	494,988	100.0%	0	0			
			計	572,792	572,500	99.9%	0	292			
			滞納繰越	799	173	21.7%	433	193			
			計	573,591	572,673	99.8%	433	485			
固定資産税	固定資産	現年	土地	449,643	447,116	99.4%	0	2,527			
			家屋	790,334	784,688	99.3%	0	5,646			
			償却	672,056	671,944	100.0%	0	112			
			計	1,912,033	1,903,748	99.6%	0	8,285			
			滞納繰越	8,141	5,204	63.9%	65	2,872			
	国有資産	計	計	1,920,174	1,908,952	99.4%	65	11,157			
			国有資産	1,406	1,406	100.0%	0	0			
			計	1,921,580	1,910,358	99.4%	65	11,157			
			軽自動車税	種別割	現年	原付	2,063	2,006	97.2%	0	57
						小型	984	984	100.0%	0	0
軽自	73,989	73,611				99.5%	0	378			
軽二輪	2,346	2,346				100.0%	0	0			
計	80,401	79,955				99.4%	0	446			
環境性能割	計	滞納繰越		600	330	55.0%	21	249			
		計		81,001	80,285	99.1%	21	695			
		滞納繰越		208	62	29.8%	72	74			
		環境性能割		5,261	5,261	100.0%	0	0			
		計		86,470	85,608	99.0%	93	769			
町たばこ税	171,344	171,344	100.0%	0	0						
合計	4,186,361	4,154,221	99.2%	2,022	30,118						

款	項	決算額(円)	事 務 事 業 の 説 明 (実績・結果)						
			9 滞納整理事務関係 税負担の公正、公平性を確保するため、滞納を完納に導くことを目的とし、新たな滞納を増やさないように現年度分、過年度分を法に従い迅速かつ適正に滞納整理事務を行いました。 また、財産がないなど、回収が見込めない場合には滞納処分の執行停止を行いました。						
			(1) 財産差押の状況						
			年度	件 数				換価金額	前年度比
				債権	不動産	その他	計		
			6	74 件	1 件	0 件	75 件	9,782,891 円	204.8 %
			5	67 件	1 件	0 件	68 件	4,776,974 円	87.3 %
			(2) 交付要求の状況						
			年度	件数	配当金		前年度比		
					件数	金額			
			6	8 件	5 件	377,582 円	245.7 %		
			5	6 件	3 件	153,673 円	93.4 %		
			(3) 三重地方税管理回収機構						
			年度	依 頼		前年度比			
				件数	金額				
			6	13 件	4,252,338 円	70.8 %			
			5	15 件	6,007,330 円	176.8 %			
			年度	徴 収 額				前年度比	
				本税	督促手数料	延滞金	計		
			6	3,316,460 円	4,000 円	2,097,309 円	5,417,769 円	87.9 %	
			5	2,886,805 円	4,350 円	3,269,461 円	6,160,616 円	92.4 %	
			(4) 督促手数料・延滞金収納状況						
			年度	督促手数料 金額	前年度比	延滞金 金額	前年度比		
			6	40,775 円	20.1 %	4,004,735 円	115.2 %		
			5	203,225 円	106.0 %	3,476,063 円	100.0 %		

款	項	決算額(円)	事 務 事 業 の 説 明 (実績・結果)							
			(5) 不納欠損 (決 P24~P27)							
			年度	条項 税目	第15条の7第4項 件数	金額	第15条の7第5項 件数	金額	第18条第1項 件数	金額
					件	円	件	円	件	円
			6	個人町民税	1	112,855	26	880,558	(2) 11	(187,011) 449,119
				法人町民税	0	0	0	0	1	62,400
				固定資産税	0	0	1	9,336	6	42,100
				軽自動車税	1	14,400	0	0	(1) 4	(4,000) 59,900
				計	2	127,255	27	889,894	(3) 22	(191,011) 613,519
				前年度比		19.9%		100.3%		124.1%
			5	個人町民税	2	220,441	22	853,619	(2) 8	(84,287) 356,437
				法人町民税	1	408,216	0	0	(1) 1	(25,000) 25,000
				固定資産税	0	0	0	0	10	65,314
				軽自動車税	2	11,000	3	33,800	(1) 5	(7,200) 47,800
				計	5	639,657	25	887,419	(4) 24	(116,487) 494,551
				前年度比		287.7%		81.5%		137.6%
			※地方税法第15条の7第4項 執行停止期間が3年間継続による消滅 ※地方税法第15条の7第5項 無財産等による納入義務の即時消滅 ※地方税法第18条第1項 5年間経過による地方税の消滅時効 ※()内は、執行停止期間が3年間継続する前に、5年間経過により 地方税の消滅時効を迎えたもの。							

款	項	決算額(円)	事 務 事 業 の 説 明 (実績・結果)																
2. 総務費	1. 総務管理費 (6. 企画費)	1,421,022,659 (53,455,808) 内(7,497,865)	◎ 男女共同参画事業 決 P 82～83 352,272円 (前年度 303,768円) 個性と能力が性別に関わりなく十分に発揮できる「男女共同参画社会」の実現に向けて、事業や広報誌への掲載などの啓発活動を行いました。 映画作品を通して性別に関わらず男女が共に生きるためのヒントを考えていただくため、三重県内男女共同参画連携映画祭2024を開催し、380人の参加がありました。 また、昨年度に引き続き、公益財団法人三重県産業支援センターと共催で地域活性化雇用創造プロジェクト事業を実施しました。この事業は、再就職を希望する女性を受け入れるため企業を対象として「多様で働きやすい職場づくり支援事業」と、結婚や出産等で離職した女性の再就職をサポートする「女性の就職サポート事業」で、オンラインでも受講できる講座です。この事業を知っていただくため、ポスターとチラシを作成し、幼稚園・保育園、子育て支援センター、商工会、商工会加盟企業に配布し周知啓発を行いました。 今後も、令和5年3月に策定した第4次東員町男女共同参画プランに基づき、お互いを認め合う心でより良い関係性を築き、誰もが活躍できる社会となるよう、様々な施策に取り組んでいきます。 (1) 東員町男女共同参画推進委員会 6人の委員とともに町の男女共同参画事業について意見をいただきながら、啓発活動等を実施しました。 開催日 5/31、8/30、11/29、1/31、3/7 啓発日 10/20、11/17 (2) 地域活性化雇用創造プロジェクト事業 ①女性の就職支援事業 <table><tr><th>事 業 名</th><th>東員町参加者数</th></tr><tr><td>再チャレ応援セミナー</td><td>8 人</td></tr><tr><td>スキルアップeラーニング</td><td>3 人</td></tr><tr><td>面接に必要な話し方・伝え方セミナー</td><td>4 人</td></tr><tr><td>U・Iターン就職セミナー</td><td>0 人</td></tr><tr><td>キャリアカウンセリング</td><td>2 人</td></tr></table> ②企業向け働き方改革取組推進事業 <table><tr><th>事 業 名</th><th>東員町参加者数</th></tr><tr><td>先進企業の経営者による事例紹介と女性求職者との意見交換会</td><td>3 人</td></tr></table>	事 業 名	東員町参加者数	再チャレ応援セミナー	8 人	スキルアップeラーニング	3 人	面接に必要な話し方・伝え方セミナー	4 人	U・Iターン就職セミナー	0 人	キャリアカウンセリング	2 人	事 業 名	東員町参加者数	先進企業の経営者による事例紹介と女性求職者との意見交換会	3 人
事 業 名	東員町参加者数																		
再チャレ応援セミナー	8 人																		
スキルアップeラーニング	3 人																		
面接に必要な話し方・伝え方セミナー	4 人																		
U・Iターン就職セミナー	0 人																		
キャリアカウンセリング	2 人																		
事 業 名	東員町参加者数																		
先進企業の経営者による事例紹介と女性求職者との意見交換会	3 人																		

款	項	決算額(円)	事 務 事 業 の 説 明 (実績・結果)																						
	(6. 企画費)		<div>◎ 住民活動支援事業 決 P 82～83</div> <div>6, 468, 828円 (前年度 639, 924円)</div> <div>令和6年度から、行政の細かなルールや予算に縛られない民間のアイデアの活用等を目的に、本センターの運営を委託することになりました。</div> <div>運営事業者には、第6次東員町総合計画に基づき、市民活動団体が目指す目標として、町や自治会などと連携し町民のニーズに対応できる団体を増やしていくことを目指して取り組むよう依頼しています。</div> <div>例年開催される「とういんわくわくフェスタ」は、開催地を令和5年度のイオンモール東員から総合文化センターへ変更するなど、より良い開催方法を模索しています。</div> <div>(1) 運営委員会開催一覧</div> <table><tr><th>開 催 日</th><th>内 容</th></tr><tr><td>令和6年4月1日(月)</td><td>・ 令和5年度事業実績について ・ 令和6年度事業計画について ・ 個人ボランティア登録について</td></tr><tr><td>令和6年5月13日(月)</td><td>・ 新規団体登録申請について ・ 第1回登録団体代表者会議について ・ 市民活動体験会について</td></tr><tr><td>令和6年6月3日(月)</td><td>・ 新規団体登録申請について ・ 市民活動体験会について ・ 市民活動団体活動場所について</td></tr><tr><td>令和6年7月1日(月)</td><td>・ 第1回登録団体代表者会議について ・ 市民活動体験会について ・ 議会との意見交換会について</td></tr><tr><td>令和6年8月5日(月)</td><td>・ 市民活動体験会について ・ 議会との意見交換会について</td></tr><tr><td>令和6年9月2日(月)</td><td>・ NP0トークカフェについて ・ 議会との意見交換会の報告</td></tr><tr><td>令和6年10月7日(月)</td><td>・ コーヒー募金募集用について ・ 第2回代表者会議について ・ 個人ボランティアについて</td></tr><tr><td>令和6年11月11日(月)</td><td>・ コーヒー募金募集用について ・ 第2回代表者会議について ・ 個人ボランティアについて ・ 市民活動体験会について</td></tr><tr><td>令和6年12月2日(月)</td><td>・ コーヒー募金募集状況 ・ わくわく体験会申込状況 ・ 新年度わくわくフェスタ実行委員、運営委員募集について</td></tr><tr><td>令和7年2月3日(月)</td><td>・ 新規団体登録について ・ 新年度わくわくフェスタ実行委員、運営委員応募状況について ・ 市民活動団体活動場所について</td></tr></table> <div>注：次ページへ続く</div>	開 催 日	内 容	令和6年4月1日(月)	・ 令和5年度事業実績について ・ 令和6年度事業計画について ・ 個人ボランティア登録について	令和6年5月13日(月)	・ 新規団体登録申請について ・ 第1回登録団体代表者会議について ・ 市民活動体験会について	令和6年6月3日(月)	・ 新規団体登録申請について ・ 市民活動体験会について ・ 市民活動団体活動場所について	令和6年7月1日(月)	・ 第1回登録団体代表者会議について ・ 市民活動体験会について ・ 議会との意見交換会について	令和6年8月5日(月)	・ 市民活動体験会について ・ 議会との意見交換会について	令和6年9月2日(月)	・ NP0トークカフェについて ・ 議会との意見交換会の報告	令和6年10月7日(月)	・ コーヒー募金募集用について ・ 第2回代表者会議について ・ 個人ボランティアについて	令和6年11月11日(月)	・ コーヒー募金募集用について ・ 第2回代表者会議について ・ 個人ボランティアについて ・ 市民活動体験会について	令和6年12月2日(月)	・ コーヒー募金募集状況 ・ わくわく体験会申込状況 ・ 新年度わくわくフェスタ実行委員、運営委員募集について	令和7年2月3日(月)	・ 新規団体登録について ・ 新年度わくわくフェスタ実行委員、運営委員応募状況について ・ 市民活動団体活動場所について
開 催 日	内 容																								
令和6年4月1日(月)	・ 令和5年度事業実績について ・ 令和6年度事業計画について ・ 個人ボランティア登録について																								
令和6年5月13日(月)	・ 新規団体登録申請について ・ 第1回登録団体代表者会議について ・ 市民活動体験会について																								
令和6年6月3日(月)	・ 新規団体登録申請について ・ 市民活動体験会について ・ 市民活動団体活動場所について																								
令和6年7月1日(月)	・ 第1回登録団体代表者会議について ・ 市民活動体験会について ・ 議会との意見交換会について																								
令和6年8月5日(月)	・ 市民活動体験会について ・ 議会との意見交換会について																								
令和6年9月2日(月)	・ NP0トークカフェについて ・ 議会との意見交換会の報告																								
令和6年10月7日(月)	・ コーヒー募金募集用について ・ 第2回代表者会議について ・ 個人ボランティアについて																								
令和6年11月11日(月)	・ コーヒー募金募集用について ・ 第2回代表者会議について ・ 個人ボランティアについて ・ 市民活動体験会について																								
令和6年12月2日(月)	・ コーヒー募金募集状況 ・ わくわく体験会申込状況 ・ 新年度わくわくフェスタ実行委員、運営委員募集について																								
令和7年2月3日(月)	・ 新規団体登録について ・ 新年度わくわくフェスタ実行委員、運営委員応募状況について ・ 市民活動団体活動場所について																								

款	項	決算額(円)	事 務 事 業 の 説 明 (実績・結果)										
	(6. 企画費)		<table><tr><th>開 催 日</th><th>内 容</th></tr><tr><td>令和7年3月3日 (月)</td><td>・ 個人ボランティア新規登録について ・ 次年度運営委員会について</td></tr></table> <p>(2) 登録団体代表者会議</p> <table><tr><th>開 催 日</th><th>内 容</th></tr><tr><td>令和6年7月6日 (土)</td><td>・ NPOトークカフェ ・ 団体活動PRタイム ・ 今年度事業計画</td></tr><tr><td>令和7年1月25日 (土)</td><td>・ とういん市民活動応援募金助成団体プレゼンテーション ・ 団体活動P R ・ 全体討論会</td></tr></table> <p>(3) 周知と支援</p> <p>町民の皆様には市民活動を身近に感じていただけるよう「広報とういん」に団体の活動内容を掲載し、周知に努めました。また、NPOトークカフェの参加者募集記事を掲載し、団体の活動を支援しました。</p> <p>◎ 人権啓発活動事業 決 P 82～85</p> <p>676,765円 (前年度 716,400円)</p> <p>人権擁護委員 (6人) による特設人権相談を年5回開催するなど、随時相談できる体制を整えています。</p> <p>12月の人権週間 (4日～10日) は広報誌で人権擁護委員の紹介のほか、町内中学生を対象に行った人権標語コンクールの大賞、入賞作品を掲載しました。</p> <p>また、このコンクールで大賞となった標語を啓発物品 (フェイスタオル) に印刷し、町内中学生や啓発活動時に配布することで人権問題をより身近に意識してもらえるよう工夫しました。</p> <p>その他、昨年度に引き続きヴィアティン三重のホームゲーム開催時や商工祭でも、人権擁護委員が来場者に向けて啓発を行ったり、幼稚園・保育園に赴き紙芝居や着ぐるみを用いて啓発活動を行うなど、年間を通して幅広い年齢層の方々に啓発を行いました。</p> <p>社会における多様な在り方等を学ぶため、四日市市障害者団体連合会会長の井上雅之氏を講師に迎え「みんなが暮らしやすいまちを目指して～ユニバーサルデザインを軸に考える～」と題した人権講座を開催しました。</p> <p>(1) 人権標語コンクール</p> <p>参加人数：町内中学2年生 231人 大賞作品「この投稿 不幸をつなぐ メッセージ」</p> <p>(2) 人権講座 「みんなが暮らしやすいまちを目指して ～ユニバーサルデザインを軸に考える～」</p> <p>日 時：11月10日 (日) 14：00～15：00 場 所：東員町福祉センター 大ホール 参加人数：58名</p>	開 催 日	内 容	令和7年3月3日 (月)	・ 個人ボランティア新規登録について ・ 次年度運営委員会について	開 催 日	内 容	令和6年7月6日 (土)	・ NPOトークカフェ ・ 団体活動PRタイム ・ 今年度事業計画	令和7年1月25日 (土)	・ とういん市民活動応援募金助成団体プレゼンテーション ・ 団体活動P R ・ 全体討論会
開 催 日	内 容												
令和7年3月3日 (月)	・ 個人ボランティア新規登録について ・ 次年度運営委員会について												
開 催 日	内 容												
令和6年7月6日 (土)	・ NPOトークカフェ ・ 団体活動PRタイム ・ 今年度事業計画												
令和7年1月25日 (土)	・ とういん市民活動応援募金助成団体プレゼンテーション ・ 団体活動P R ・ 全体討論会												

款	項	決算額(円)	事 務 事 業 の 説 明 (実績・結果)																																																																																																																																								
	(8. 連絡所費)	9,748,860	◎ 連絡所経費 決 P 84～85 9,748,860円 (前年度 1,056,618円) 笹尾連絡所は、戸籍・住民票・印鑑・町税等の証明書の交付、オレンジバスチケット等の販売、各種療養費支給申請・医療費助成申請等の受付、各種使用料・町税・保険料の収納業務等を行っています。正規職員の他、パートタイムの会計年度任用職員 (全日1人・各日交代2人) を任用し、常時3人体制で対応し、住民の利便性向上に努めました。 (1) 各種証明書等の交付状況 <table><tr><th colspan="3">項目</th><th>令和6年度 件数 (件)</th><th>令和5年度 件数 (件)</th></tr><tr><td rowspan="12">戸 籍</td><td rowspan="2">戸籍</td><td>全部事項証明</td><td>309</td><td>340</td></tr><tr><td>個人事項証明</td><td>37</td><td>61</td></tr><tr><td rowspan="2">除籍</td><td>全部事項証明</td><td>13</td><td>9</td></tr><tr><td>個人事項証明</td><td>0</td><td>0</td></tr><tr><td rowspan="2">戸籍</td><td>附票謄本(全員)</td><td>6</td><td>5</td></tr><tr><td>附票抄本(一部)</td><td>8</td><td>13</td></tr><tr><td rowspan="2">除籍 改製原</td><td>謄本</td><td>49</td><td>32</td></tr><tr><td>抄本</td><td>0</td><td>2</td></tr><tr><td colspan="2">戸籍届出記載事項証明</td><td>0</td><td>0</td></tr><tr><td colspan="2">受理証明</td><td>0</td><td>1</td></tr><tr><td colspan="2">独身証明</td><td>4</td><td>0</td></tr><tr><td colspan="2">身分証明</td><td>22</td><td>23</td></tr><tr><td rowspan="5">住 民 票</td><td rowspan="3">住民票 の写し</td><td>世帯の全員(謄本)</td><td>278</td><td>320</td></tr><tr><td>世帯の一部(抄本)</td><td>627</td><td>607</td></tr><tr><td>除票</td><td>44</td><td>49</td></tr><tr><td rowspan="2">記載事 項証明</td><td>世帯の全員(謄本)</td><td>7</td><td>3</td></tr><tr><td>世帯の一部(抄本)</td><td>30</td><td>31</td></tr><tr><td colspan="3">無料証明 (年齢証明等)</td><td>1</td><td>1</td></tr><tr><td colspan="3">その他 (不在住証明他)</td><td>0</td><td>0</td></tr><tr><td colspan="3">印鑑登録証明</td><td>1,019</td><td>1,035</td></tr><tr><td colspan="3">合 計</td><td>2,454</td><td>2,532</td></tr></table> (2) その他の主な業務 <table><tr><th colspan="2">項目</th><th>令和6年度 件数 (件)</th><th>令和5年度 件数 (件)</th></tr><tr><td colspan="2">印鑑登録申請</td><td>58</td><td>65</td></tr><tr><td colspan="2">印鑑廃止申請</td><td>34</td><td>26</td></tr></table> <table><tr><th colspan="2">項目</th><th>令和6年度</th><th>令和5年度</th></tr><tr><td colspan="2">所得証明書</td><td>68</td><td>73</td></tr><tr><td colspan="2">納税証明書</td><td>24</td><td>28</td></tr><tr><td colspan="2">課税証明書</td><td>146</td><td>154</td></tr><tr><td colspan="2">評価証明・完納証明等</td><td>33</td><td>23</td></tr><tr><td colspan="2">体育施設許可証</td><td>915</td><td>857</td></tr><tr><td colspan="2">ゴミ投棄許可証</td><td>136</td><td>157</td></tr><tr><td colspan="2">オレンジバスチケット販売</td><td>※88</td><td>※112</td></tr><tr><td colspan="2">合 計</td><td>1,410</td><td>1,404</td></tr></table> 注：※印は、特別乗車整理券28件を含みます。	項目			令和6年度 件数 (件)	令和5年度 件数 (件)	戸 籍	戸籍	全部事項証明	309	340	個人事項証明	37	61	除籍	全部事項証明	13	9	個人事項証明	0	0	戸籍	附票謄本(全員)	6	5	附票抄本(一部)	8	13	除籍 改製原	謄本	49	32	抄本	0	2	戸籍届出記載事項証明		0	0	受理証明		0	1	独身証明		4	0	身分証明		22	23	住 民 票	住民票 の写し	世帯の全員(謄本)	278	320	世帯の一部(抄本)	627	607	除票	44	49	記載事 項証明	世帯の全員(謄本)	7	3	世帯の一部(抄本)	30	31	無料証明 (年齢証明等)			1	1	その他 (不在住証明他)			0	0	印鑑登録証明			1,019	1,035	合 計			2,454	2,532	項目		令和6年度 件数 (件)	令和5年度 件数 (件)	印鑑登録申請		58	65	印鑑廃止申請		34	26	項目		令和6年度	令和5年度	所得証明書		68	73	納税証明書		24	28	課税証明書		146	154	評価証明・完納証明等		33	23	体育施設許可証		915	857	ゴミ投棄許可証		136	157	オレンジバスチケット販売		※88	※112	合 計		1,410	1,404
項目			令和6年度 件数 (件)	令和5年度 件数 (件)																																																																																																																																							
戸 籍	戸籍	全部事項証明	309	340																																																																																																																																							
		個人事項証明	37	61																																																																																																																																							
	除籍	全部事項証明	13	9																																																																																																																																							
		個人事項証明	0	0																																																																																																																																							
	戸籍	附票謄本(全員)	6	5																																																																																																																																							
		附票抄本(一部)	8	13																																																																																																																																							
	除籍 改製原	謄本	49	32																																																																																																																																							
		抄本	0	2																																																																																																																																							
	戸籍届出記載事項証明		0	0																																																																																																																																							
	受理証明		0	1																																																																																																																																							
	独身証明		4	0																																																																																																																																							
	身分証明		22	23																																																																																																																																							
住 民 票	住民票 の写し	世帯の全員(謄本)	278	320																																																																																																																																							
		世帯の一部(抄本)	627	607																																																																																																																																							
		除票	44	49																																																																																																																																							
	記載事 項証明	世帯の全員(謄本)	7	3																																																																																																																																							
		世帯の一部(抄本)	30	31																																																																																																																																							
無料証明 (年齢証明等)			1	1																																																																																																																																							
その他 (不在住証明他)			0	0																																																																																																																																							
印鑑登録証明			1,019	1,035																																																																																																																																							
合 計			2,454	2,532																																																																																																																																							
項目		令和6年度 件数 (件)	令和5年度 件数 (件)																																																																																																																																								
印鑑登録申請		58	65																																																																																																																																								
印鑑廃止申請		34	26																																																																																																																																								
項目		令和6年度	令和5年度																																																																																																																																								
所得証明書		68	73																																																																																																																																								
納税証明書		24	28																																																																																																																																								
課税証明書		146	154																																																																																																																																								
評価証明・完納証明等		33	23																																																																																																																																								
体育施設許可証		915	857																																																																																																																																								
ゴミ投棄許可証		136	157																																																																																																																																								
オレンジバスチケット販売		※88	※112																																																																																																																																								
合 計		1,410	1,404																																																																																																																																								

款	項	決算額(円)	事 務 事 業 の 説 明 (実績・結果)																																																																																								
	(8. 連絡所費)		<div>(3) 広域交付戸籍関連<table><tr><th rowspan="2">項目</th><th colspan="2">令和6年度</th><th colspan="2">令和5年度</th></tr><tr><th>件数 (件)</th><th>(別掲) 公用</th><th>件数 (件)</th><th>(別掲) 公用</th></tr><tr><td>戸籍謄本</td><td>86</td><td>0</td><td>7</td><td>0</td></tr><tr><td>除籍謄本（電算化）</td><td>17</td><td>0</td><td>2</td><td>0</td></tr><tr><td>除籍・改製原戸籍謄本</td><td>207</td><td>0</td><td>3</td><td>0</td></tr><tr><td>合 計</td><td>310</td><td>0</td><td>12</td><td>0</td></tr></table>※令和6年3月1日から実施</div>	項目	令和6年度		令和5年度		件数 (件)	(別掲) 公用	件数 (件)	(別掲) 公用	戸籍謄本	86	0	7	0	除籍謄本（電算化）	17	0	2	0	除籍・改製原戸籍謄本	207	0	3	0	合 計	310	0	12	0																																																											
項目	令和6年度		令和5年度																																																																																								
	件数 (件)	(別掲) 公用	件数 (件)	(別掲) 公用																																																																																							
戸籍謄本	86	0	7	0																																																																																							
除籍謄本（電算化）	17	0	2	0																																																																																							
除籍・改製原戸籍謄本	207	0	3	0																																																																																							
合 計	310	0	12	0																																																																																							
	3. 戸籍住民基本台帳費 (1. 戸籍住民基本台帳費)	48,382,600 (48,382,600)	<div>◎ 戸籍住民基本台帳経費 決 P 88～91 48,382,600円（前年度 28,313,375円） 戸籍届出書（出生・死亡・婚姻・離婚等）の受理及び、住民基本台帳事務処理に伴う住民異動（転入・転出・転居等）や印鑑登録事務並びに、これらの諸証明の交付事務を行っています。証明発行については、令和6年3月1日から本籍地市区町村以外での戸籍謄本の取得ができるようになり、これに対応しています。 マイナンバーカードの交付事務は、交付率の向上を目的として、月2回原則日曜日に休日交付窓口を開設しました。 また、令和6年4月から総合窓口における「書かない窓口」を目指した異動受付支援システムの運用を始め、セミセルフレジの本運用も開始しました。これにより来庁者が必要とする様々な手続きを1箇所に対応することで利便性を高め、住民サービスの向上を図りました。</div> <div>(1) 戸籍人口と本籍数<table><tr><th>項目</th><th>令和6年度</th><th>令和5年度</th></tr><tr><td>本籍人口</td><td>24,589</td><td>24,668</td></tr><tr><td>本籍数</td><td>9,655</td><td>9,677</td></tr></table><table><tr><th rowspan="2">項目</th><th colspan="2">令和6年度</th><th colspan="2">令和5年度</th></tr><tr><th colspan="2">処理件数</th><th colspan="2">処理件数</th></tr><tr><td></td><td></td><td>内町内</td><td></td><td>内町内</td></tr><tr><td>新戸籍編製</td><td>129</td><td>(129)</td><td>156</td><td>(156)</td></tr><tr><td>出生届</td><td>225</td><td>(157)</td><td>219</td><td>(161)</td></tr><tr><td>婚姻届</td><td>191</td><td>(174)</td><td>217</td><td>(205)</td></tr><tr><td>養子縁組届</td><td>13</td><td>(13)</td><td>10</td><td>(8)</td></tr><tr><td>入籍届</td><td>49</td><td>(41)</td><td>54</td><td>(54)</td></tr><tr><td>転籍届</td><td>88</td><td>(88)</td><td>96</td><td>(95)</td></tr><tr><td>戸籍全部消除</td><td>151</td><td>(151)</td><td>137</td><td>(137)</td></tr><tr><td>死亡届</td><td>306</td><td>(240)</td><td>284</td><td>(216)</td></tr><tr><td>離婚届</td><td>50</td><td>(45)</td><td>59</td><td>(54)</td></tr><tr><td>養子離縁届</td><td>5</td><td>(5)</td><td>9</td><td>(9)</td></tr><tr><td>戸籍訂正</td><td>15</td><td>(15)</td><td>8</td><td>(8)</td></tr><tr><td>その他届出</td><td>33</td><td>(31)</td><td>49</td><td>(47)</td></tr><tr><td>合 計</td><td>1,255</td><td>(1,089)</td><td>1,298</td><td>(1,150)</td></tr></table>注：内町内＝東員町内に本籍を有する件数</div>	項目	令和6年度	令和5年度	本籍人口	24,589	24,668	本籍数	9,655	9,677	項目	令和6年度		令和5年度		処理件数		処理件数				内町内		内町内	新戸籍編製	129	(129)	156	(156)	出生届	225	(157)	219	(161)	婚姻届	191	(174)	217	(205)	養子縁組届	13	(13)	10	(8)	入籍届	49	(41)	54	(54)	転籍届	88	(88)	96	(95)	戸籍全部消除	151	(151)	137	(137)	死亡届	306	(240)	284	(216)	離婚届	50	(45)	59	(54)	養子離縁届	5	(5)	9	(9)	戸籍訂正	15	(15)	8	(8)	その他届出	33	(31)	49	(47)	合 計	1,255	(1,089)	1,298	(1,150)
項目	令和6年度	令和5年度																																																																																									
本籍人口	24,589	24,668																																																																																									
本籍数	9,655	9,677																																																																																									
項目	令和6年度		令和5年度																																																																																								
	処理件数		処理件数																																																																																								
		内町内		内町内																																																																																							
新戸籍編製	129	(129)	156	(156)																																																																																							
出生届	225	(157)	219	(161)																																																																																							
婚姻届	191	(174)	217	(205)																																																																																							
養子縁組届	13	(13)	10	(8)																																																																																							
入籍届	49	(41)	54	(54)																																																																																							
転籍届	88	(88)	96	(95)																																																																																							
戸籍全部消除	151	(151)	137	(137)																																																																																							
死亡届	306	(240)	284	(216)																																																																																							
離婚届	50	(45)	59	(54)																																																																																							
養子離縁届	5	(5)	9	(9)																																																																																							
戸籍訂正	15	(15)	8	(8)																																																																																							
その他届出	33	(31)	49	(47)																																																																																							
合 計	1,255	(1,089)	1,298	(1,150)																																																																																							

款	項	決算額(円)	事 務 事 業 の 説 明 (実績・結果)																																																																																											
	(1. 戸籍住民基本台帳費)		(2) 住民基本台帳																																																																																											
			人口と世帯数																																																																																											
			<table><tr><td colspan="2">項目</td><td>令和6年度</td><td colspan="2">令和5年度</td></tr><tr><td rowspan="3">人口</td><td>総人口</td><td>25,736</td><td colspan="2">25,810</td></tr><tr><td>(内日本人)</td><td>(24,922)</td><td colspan="2">(25,053)</td></tr><tr><td>(内外国人)</td><td>(814)</td><td colspan="2">(757)</td></tr><tr><td rowspan="4">世帯数</td><td>総世帯数</td><td>10,405</td><td colspan="2">10,288</td></tr><tr><td>(内日本人世帯)</td><td>(9,806)</td><td colspan="2">(9,750)</td></tr><tr><td>(内外国人世帯)</td><td>(537)</td><td colspan="2">(478)</td></tr><tr><td>(内混合世帯)</td><td>(62)</td><td colspan="2">(60)</td></tr></table>				項目		令和6年度	令和5年度		人口	総人口	25,736	25,810		(内日本人)	(24,922)	(25,053)		(内外国人)	(814)	(757)		世帯数	総世帯数	10,405	10,288		(内日本人世帯)	(9,806)	(9,750)		(内外国人世帯)	(537)	(478)		(内混合世帯)	(62)	(60)																																																						
項目		令和6年度	令和5年度																																																																																											
人口	総人口	25,736	25,810																																																																																											
	(内日本人)	(24,922)	(25,053)																																																																																											
	(内外国人)	(814)	(757)																																																																																											
世帯数	総世帯数	10,405	10,288																																																																																											
	(内日本人世帯)	(9,806)	(9,750)																																																																																											
	(内外国人世帯)	(537)	(478)																																																																																											
	(内混合世帯)	(62)	(60)																																																																																											
			<table><tr><td rowspan="3">項目</td><td colspan="2">令和6年度</td><td colspan="2">令和5年度</td></tr><tr><td colspan="2">人数</td><td colspan="2">人数</td></tr><tr><td></td><td>内外国人</td><td></td><td>内外国人</td></tr><tr><td>転入</td><td>735</td><td>(132)</td><td>851</td><td>(246)</td></tr><tr><td>出生</td><td>164</td><td>(7)</td><td>152</td><td>(4)</td></tr><tr><td>職権回復・住所設定</td><td>5</td><td>(2)</td><td>1</td><td>(0)</td></tr><tr><td>転居</td><td>270</td><td>(31)</td><td>194</td><td>(18)</td></tr><tr><td>世帯変更</td><td>874</td><td>(16)</td><td>407</td><td>(20)</td></tr><tr><td>30条46（入国）</td><td>102</td><td>(102)</td><td>127</td><td>(127)</td></tr><tr><td>30条47（資格変更）</td><td>1</td><td>(1)</td><td>1</td><td>(1)</td></tr><tr><td>転出</td><td>799</td><td>(153)</td><td>818</td><td>(205)</td></tr><tr><td>死亡</td><td>272</td><td>(1)</td><td>248</td><td>(3)</td></tr><tr><td>その他職権消除等</td><td>6</td><td>(4)</td><td>0</td><td>(0)</td></tr><tr><td>職権修正</td><td>338</td><td>(12)</td><td>366</td><td>(8)</td></tr><tr><td>戸籍の附票</td><td>297</td><td>—</td><td>310</td><td>—</td></tr><tr><td>法務省通知修正</td><td>386</td><td>(386)</td><td>347</td><td>(347)</td></tr><tr><td>法務省消除通知</td><td>16</td><td>(16)</td><td>12</td><td>(12)</td></tr><tr><td>合 計</td><td>4,265</td><td>(863)</td><td>3,834</td><td>(991)</td></tr></table>				項目	令和6年度		令和5年度		人数		人数			内外国人		内外国人	転入	735	(132)	851	(246)	出生	164	(7)	152	(4)	職権回復・住所設定	5	(2)	1	(0)	転居	270	(31)	194	(18)	世帯変更	874	(16)	407	(20)	30条46（入国）	102	(102)	127	(127)	30条47（資格変更）	1	(1)	1	(1)	転出	799	(153)	818	(205)	死亡	272	(1)	248	(3)	その他職権消除等	6	(4)	0	(0)	職権修正	338	(12)	366	(8)	戸籍の附票	297	—	310	—	法務省通知修正	386	(386)	347	(347)	法務省消除通知	16	(16)	12	(12)	合 計	4,265	(863)	3,834	(991)
項目	令和6年度		令和5年度																																																																																											
	人数		人数																																																																																											
		内外国人		内外国人																																																																																										
転入	735	(132)	851	(246)																																																																																										
出生	164	(7)	152	(4)																																																																																										
職権回復・住所設定	5	(2)	1	(0)																																																																																										
転居	270	(31)	194	(18)																																																																																										
世帯変更	874	(16)	407	(20)																																																																																										
30条46（入国）	102	(102)	127	(127)																																																																																										
30条47（資格変更）	1	(1)	1	(1)																																																																																										
転出	799	(153)	818	(205)																																																																																										
死亡	272	(1)	248	(3)																																																																																										
その他職権消除等	6	(4)	0	(0)																																																																																										
職権修正	338	(12)	366	(8)																																																																																										
戸籍の附票	297	—	310	—																																																																																										
法務省通知修正	386	(386)	347	(347)																																																																																										
法務省消除通知	16	(16)	12	(12)																																																																																										
合 計	4,265	(863)	3,834	(991)																																																																																										
			注：遡及異動等により、異動人数と人口増減には誤差が発生する。																																																																																											
			<table><tr><td colspan="2">項目</td><td>令和6年度</td><td colspan="2">令和5年度</td></tr><tr><td>住民基本台帳カード</td><td>所持件数</td><td>2</td><td colspan="2">5</td></tr></table>				項目		令和6年度	令和5年度		住民基本台帳カード	所持件数	2	5																																																																															
項目		令和6年度	令和5年度																																																																																											
住民基本台帳カード	所持件数	2	5																																																																																											
			※住民基本台帳カード及び住民基本台帳カードに登載する電子証明書（有効期限3年）の発行は、平成27年12月末で終了。																																																																																											
			(3) マイナンバーカード																																																																																											
			<table><tr><td colspan="2">項目</td><td>令和6年度</td><td colspan="2">令和5年度</td></tr><tr><td rowspan="5">マイナンバーカード</td><td>所持件数</td><td>19,366</td><td colspan="2">19,816</td></tr><tr><td>申請件数</td><td>2,805</td><td colspan="2">968</td></tr><tr><td>交付件数</td><td>2,244</td><td colspan="2">3,006</td></tr><tr><td>(内休日交付)</td><td>(369)</td><td colspan="2">(545)</td></tr><tr><td>累計交付件数</td><td>23,542</td><td colspan="2">21,086</td></tr><tr><td rowspan="2">署名用電子証明書</td><td>登録件数</td><td>4,515</td><td colspan="2">2,071</td></tr><tr><td>累計登録件数</td><td>27,865</td><td colspan="2">23,350</td></tr></table>				項目		令和6年度	令和5年度		マイナンバーカード	所持件数	19,366	19,816		申請件数	2,805	968		交付件数	2,244	3,006		(内休日交付)	(369)	(545)		累計交付件数	23,542	21,086		署名用電子証明書	登録件数	4,515	2,071		累計登録件数	27,865	23,350																																																						
項目		令和6年度	令和5年度																																																																																											
マイナンバーカード	所持件数	19,366	19,816																																																																																											
	申請件数	2,805	968																																																																																											
	交付件数	2,244	3,006																																																																																											
	(内休日交付)	(369)	(545)																																																																																											
	累計交付件数	23,542	21,086																																																																																											
署名用電子証明書	登録件数	4,515	2,071																																																																																											
	累計登録件数	27,865	23,350																																																																																											
			注：次ページへ続く																																																																																											

款	項	決算額(円)	事 務 事 業 の 説 明 (実績・結果)																																																																																																																																																																																											
	(1. 戸籍住民基本台帳費)		<table><tr><th colspan="2">項目</th><th colspan="2">令和6年度</th><th colspan="2">令和5年度</th></tr><tr><td rowspan="2">利用者証明用電子証明書</td><td>登録件数</td><td colspan="2">4,609</td><td colspan="2">1,788</td></tr><tr><td>累計登録件数</td><td colspan="2">29,483</td><td colspan="2">24,874</td></tr><tr><td colspan="2">交付予定通知書送付件数</td><td colspan="2">2,417</td><td colspan="2">1,850</td></tr></table> <p>注1：所持件数とは、現在町内での有効件数。東員町で発行した分だけでなく、他市町交付後に転入した分を含む。</p> <p>注2：署名用電子証明書及び、利用者証明用電子証明書は、5年に1度、更新のために再登録を行う。</p> <p>(4) 在留関連事務・特別永住許可事務</p> <p>国から委託を受け、在留関連及び特別永住者に係る事務を行いました。委託費は年間の事務件数（年報で報告）に基づいて算出され、四半期ごとに法務省から交付されました。</p> <table><tr><th colspan="3">外国人人口</th><th colspan="3">特別永住者証</th></tr><tr><th>年度末人口</th><th>令和6年度</th><th>令和5年度</th><th>処理件数</th><th>令和6年度</th><th>令和5年度</th></tr><tr><td>中長期在留者</td><td>780</td><td>722</td><td>切替交付</td><td>0</td><td>0</td></tr><tr><td>特別永住者</td><td>34</td><td>35</td><td>期間更新</td><td>3</td><td>4</td></tr><tr><td>合 計</td><td>814</td><td>757</td><td>合計</td><td>3</td><td>4</td></tr></table> <p>(5) 印鑑登録</p> <table><tr><th>年度末時点</th><th>令和6年度</th><th>令和5年度</th></tr><tr><td>印鑑登録者数</td><td>17,109</td><td>17,126</td></tr></table> <table><tr><th>項目</th><th>令和6年度</th><th>令和5年度</th></tr><tr><td>印鑑登録申請</td><td>722</td><td>744</td></tr><tr><td>印鑑廃止申請</td><td>749</td><td>724</td></tr></table> <p>(6) 各種証明書等の交付状況（総交付件数）</p> <table><tr><th colspan="3" rowspan="2">項目</th><th colspan="2">令和6年度</th><th colspan="2">令和5年度</th></tr><tr><th>件数 (件)</th><th>(別掲) 公用</th><th>件数 (件)</th><th>(別掲) 公用</th></tr><tr><td rowspan="14">戸籍</td><td rowspan="2">全部事項証明</td><td>戸籍</td><td>1,609</td><td>180</td><td>2,036</td><td>299</td></tr><tr><td>個人事項証明</td><td>166</td><td>15</td><td>326</td><td>16</td></tr><tr><td rowspan="2">全部事項証明</td><td>除籍</td><td>253</td><td>43</td><td>235</td><td>66</td></tr><tr><td>個人事項証明</td><td>3</td><td>0</td><td>8</td><td>1</td></tr><tr><td rowspan="2">附票謄本(全員)</td><td>戸籍</td><td>308</td><td>208</td><td>287</td><td>300</td></tr><tr><td>附票抄本(一部)</td><td>129</td><td>24</td><td>149</td><td>29</td></tr><tr><td rowspan="2">謄本</td><td>除籍</td><td>869</td><td>191</td><td>1,214</td><td>400</td></tr><tr><td>改製原抄本</td><td>6</td><td>1</td><td>8</td><td>0</td></tr><tr><td colspan="2">戸籍届出記載事項証明</td><td>10</td><td>0</td><td>11</td><td>0</td></tr><tr><td colspan="2">受理証明</td><td>52</td><td>0</td><td>68</td><td>0</td></tr><tr><td colspan="2">身分証明</td><td>131</td><td>0</td><td>140</td><td>0</td></tr><tr><td colspan="2">独身証明</td><td>26</td><td>0</td><td>25</td><td>0</td></tr><tr><td rowspan="6">住民票</td><td rowspan="3">世帯の全員(謄本)</td><td>世帯の全員(謄本)</td><td>2,052</td><td>220</td><td>2,010</td><td>215</td></tr><tr><td>世帯の一部(抄本)</td><td>2,175</td><td>118</td><td>2,522</td><td>127</td></tr><tr><td>除票</td><td>401</td><td>90</td><td>388</td><td>100</td></tr><tr><td rowspan="2">記載事項証明</td><td>世帯の全員(謄本)</td><td>19</td><td>0</td><td>24</td><td>0</td></tr><tr><td>世帯の一部(抄本)</td><td>119</td><td>0</td><td>141</td><td>0</td></tr><tr><td colspan="2">閲覧</td><td>102</td><td>0</td><td>264</td><td>0</td></tr></table> <p>注：次ページへ続く</p>						項目		令和6年度		令和5年度		利用者証明用電子証明書	登録件数	4,609		1,788		累計登録件数	29,483		24,874		交付予定通知書送付件数		2,417		1,850		外国人人口			特別永住者証			年度末人口	令和6年度	令和5年度	処理件数	令和6年度	令和5年度	中長期在留者	780	722	切替交付	0	0	特別永住者	34	35	期間更新	3	4	合 計	814	757	合計	3	4	年度末時点	令和6年度	令和5年度	印鑑登録者数	17,109	17,126	項目	令和6年度	令和5年度	印鑑登録申請	722	744	印鑑廃止申請	749	724	項目			令和6年度		令和5年度		件数 (件)	(別掲) 公用	件数 (件)	(別掲) 公用	戸籍	全部事項証明	戸籍	1,609	180	2,036	299	個人事項証明	166	15	326	16	全部事項証明	除籍	253	43	235	66	個人事項証明	3	0	8	1	附票謄本(全員)	戸籍	308	208	287	300	附票抄本(一部)	129	24	149	29	謄本	除籍	869	191	1,214	400	改製原抄本	6	1	8	0	戸籍届出記載事項証明		10	0	11	0	受理証明		52	0	68	0	身分証明		131	0	140	0	独身証明		26	0	25	0	住民票	世帯の全員(謄本)	世帯の全員(謄本)	2,052	220	2,010	215	世帯の一部(抄本)	2,175	118	2,522	127	除票	401	90	388	100	記載事項証明	世帯の全員(謄本)	19	0	24	0	世帯の一部(抄本)	119	0	141	0	閲覧		102	0	264	0
項目		令和6年度		令和5年度																																																																																																																																																																																										
利用者証明用電子証明書	登録件数	4,609		1,788																																																																																																																																																																																										
	累計登録件数	29,483		24,874																																																																																																																																																																																										
交付予定通知書送付件数		2,417		1,850																																																																																																																																																																																										
外国人人口			特別永住者証																																																																																																																																																																																											
年度末人口	令和6年度	令和5年度	処理件数	令和6年度	令和5年度																																																																																																																																																																																									
中長期在留者	780	722	切替交付	0	0																																																																																																																																																																																									
特別永住者	34	35	期間更新	3	4																																																																																																																																																																																									
合 計	814	757	合計	3	4																																																																																																																																																																																									
年度末時点	令和6年度	令和5年度																																																																																																																																																																																												
印鑑登録者数	17,109	17,126																																																																																																																																																																																												
項目	令和6年度	令和5年度																																																																																																																																																																																												
印鑑登録申請	722	744																																																																																																																																																																																												
印鑑廃止申請	749	724																																																																																																																																																																																												
項目			令和6年度		令和5年度																																																																																																																																																																																									
			件数 (件)	(別掲) 公用	件数 (件)	(別掲) 公用																																																																																																																																																																																								
戸籍	全部事項証明	戸籍	1,609	180	2,036	299																																																																																																																																																																																								
		個人事項証明	166	15	326	16																																																																																																																																																																																								
	全部事項証明	除籍	253	43	235	66																																																																																																																																																																																								
		個人事項証明	3	0	8	1																																																																																																																																																																																								
	附票謄本(全員)	戸籍	308	208	287	300																																																																																																																																																																																								
		附票抄本(一部)	129	24	149	29																																																																																																																																																																																								
	謄本	除籍	869	191	1,214	400																																																																																																																																																																																								
		改製原抄本	6	1	8	0																																																																																																																																																																																								
	戸籍届出記載事項証明		10	0	11	0																																																																																																																																																																																								
	受理証明		52	0	68	0																																																																																																																																																																																								
	身分証明		131	0	140	0																																																																																																																																																																																								
	独身証明		26	0	25	0																																																																																																																																																																																								
	住民票	世帯の全員(謄本)	世帯の全員(謄本)	2,052	220	2,010	215																																																																																																																																																																																							
			世帯の一部(抄本)	2,175	118	2,522	127																																																																																																																																																																																							
除票			401	90	388	100																																																																																																																																																																																								
記載事項証明		世帯の全員(謄本)	19	0	24	0																																																																																																																																																																																								
		世帯の一部(抄本)	119	0	141	0																																																																																																																																																																																								
閲覧		102	0	264	0																																																																																																																																																																																									

款	項	決算額(円)	事 務 事 業 の 説 明 (実績・結果)																																																																																																												
	(1. 戸籍住民基本台帳費)		<table><tr><th rowspan="3">項目</th><th colspan="2">令和6年度</th><th colspan="2">令和5年度</th></tr><tr><th>件数</th><th>(別掲)</th><th>件数</th><th>(別掲)</th></tr><tr><th>(件)</th><th>公用</th><th>(件)</th><th>公用</th></tr><tr><td>印鑑登録証明</td><td>2,486</td><td>13</td><td>2,639</td><td>16</td></tr><tr><td>無料証明（年齢証明等）</td><td>14</td><td>0</td><td>18</td><td>0</td></tr><tr><td>その他（不在住証明他）</td><td>30</td><td>0</td><td>49</td><td>61</td></tr><tr><td>合 計</td><td>10,960</td><td>1,103</td><td>12,562</td><td>1,630</td></tr></table> <p>注：コンビニ交付分は除く。</p> <p>(7) 広域交付戸籍関連</p> <table><tr><th rowspan="3">項目</th><th colspan="2">令和6年度</th><th colspan="2">令和5年度</th></tr><tr><th>件数</th><th>(別掲)</th><th>件数</th><th>(別掲)</th></tr><tr><th>(件)</th><th>公用</th><th>(件)</th><th>公用</th></tr><tr><td>戸籍謄本</td><td>444</td><td>35</td><td>38</td><td>0</td></tr><tr><td>除籍謄本（電算化）</td><td>102</td><td>10</td><td>4</td><td>0</td></tr><tr><td>除籍・改製原戸籍謄本</td><td>799</td><td>38</td><td>53</td><td>0</td></tr><tr><td>合 計</td><td>1,345</td><td>83</td><td>95</td><td>0</td></tr></table> <p>※令和6年3月1日から実施</p> <p>(8) 日曜窓口</p> <p>開設日 令和7年3月30日（日）</p> <p>転勤などに伴い転入出手続きが増える春の引越し時期に合わせて、平日に手続きができない人のために開設しました。</p> <table><tr><th>項 目</th><th>令和6年度</th><th>令和5年度</th></tr><tr><td>転入届</td><td>0</td><td>0</td></tr><tr><td>転出届</td><td>2</td><td>0</td></tr><tr><td>住民異動届（その他）</td><td>0</td><td>0</td></tr><tr><td>住民票修正等</td><td>0</td><td>0</td></tr><tr><td>マイナンバーカード交付</td><td>37</td><td>4</td></tr><tr><td>マイナンバーカード手続</td><td>17</td><td>3</td></tr><tr><td>戸籍届出</td><td>0</td><td>0</td></tr><tr><td>証明書交付</td><td>6</td><td>9</td></tr><tr><td>斎苑使用許可</td><td>0</td><td>0</td></tr><tr><td>印鑑登録</td><td>0</td><td>2</td></tr><tr><td>印鑑廃止</td><td>0</td><td>1</td></tr><tr><td>合 計</td><td>62</td><td>19</td></tr></table> <p>注1：住民異動届（その他）は転居届、世帯異動届、転出取消等</p> <p>注2：マイナンバーカード手続：電子証明書更新、券面更新等</p>				項目	令和6年度		令和5年度		件数	(別掲)	件数	(別掲)	(件)	公用	(件)	公用	印鑑登録証明	2,486	13	2,639	16	無料証明（年齢証明等）	14	0	18	0	その他（不在住証明他）	30	0	49	61	合 計	10,960	1,103	12,562	1,630	項目	令和6年度		令和5年度		件数	(別掲)	件数	(別掲)	(件)	公用	(件)	公用	戸籍謄本	444	35	38	0	除籍謄本（電算化）	102	10	4	0	除籍・改製原戸籍謄本	799	38	53	0	合 計	1,345	83	95	0	項 目	令和6年度	令和5年度	転入届	0	0	転出届	2	0	住民異動届（その他）	0	0	住民票修正等	0	0	マイナンバーカード交付	37	4	マイナンバーカード手続	17	3	戸籍届出	0	0	証明書交付	6	9	斎苑使用許可	0	0	印鑑登録	0	2	印鑑廃止	0	1	合 計	62	19
項目	令和6年度		令和5年度																																																																																																												
	件数	(別掲)	件数	(別掲)																																																																																																											
	(件)	公用	(件)	公用																																																																																																											
印鑑登録証明	2,486	13	2,639	16																																																																																																											
無料証明（年齢証明等）	14	0	18	0																																																																																																											
その他（不在住証明他）	30	0	49	61																																																																																																											
合 計	10,960	1,103	12,562	1,630																																																																																																											
項目	令和6年度		令和5年度																																																																																																												
	件数	(別掲)	件数	(別掲)																																																																																																											
	(件)	公用	(件)	公用																																																																																																											
戸籍謄本	444	35	38	0																																																																																																											
除籍謄本（電算化）	102	10	4	0																																																																																																											
除籍・改製原戸籍謄本	799	38	53	0																																																																																																											
合 計	1,345	83	95	0																																																																																																											
項 目	令和6年度	令和5年度																																																																																																													
転入届	0	0																																																																																																													
転出届	2	0																																																																																																													
住民異動届（その他）	0	0																																																																																																													
住民票修正等	0	0																																																																																																													
マイナンバーカード交付	37	4																																																																																																													
マイナンバーカード手続	17	3																																																																																																													
戸籍届出	0	0																																																																																																													
証明書交付	6	9																																																																																																													
斎苑使用許可	0	0																																																																																																													
印鑑登録	0	2																																																																																																													
印鑑廃止	0	1																																																																																																													
合 計	62	19																																																																																																													

款	項	決算額(円)	事 務 事 業 の 説 明 (実績・結果)																																																												
	(1. 戸籍住民基本台帳費)		<div>(9) コンビニ交付取得・利用状況</div> <table><tr><td>証明発行件数</td><td>令和6年度</td><td>令和5年度</td></tr><tr><td>住民票写し</td><td>2,681</td><td>2,221</td></tr><tr><td>住民票記載事項証明</td><td>170</td><td>140</td></tr><tr><td>印鑑登録証明</td><td>2,880</td><td>2,533</td></tr><tr><td>戸籍全部事項証明</td><td>425</td><td>541</td></tr><tr><td>戸籍個人事項証明</td><td>191</td><td>189</td></tr><tr><td>戸籍の附票</td><td>40</td><td>38</td></tr><tr><td>課税証明</td><td>148</td><td>174</td></tr><tr><td>所得証明</td><td>201</td><td>129</td></tr><tr><td>納税証明</td><td>13</td><td>16</td></tr><tr><td>合 計</td><td>6,749</td><td>5,981</td></tr></table> <table><tr><td>利用店舗所在地</td><td>令和6年度</td><td>令和5年度</td></tr><tr><td>町内</td><td>4,235</td><td>3,814</td></tr><tr><td>いなべ市</td><td>508</td><td>415</td></tr><tr><td>桑名市</td><td>1036</td><td>811</td></tr><tr><td>四日市市</td><td>277</td><td>262</td></tr><tr><td>3市以外の県内</td><td>229</td><td>164</td></tr><tr><td>県外</td><td>462</td><td>514</td></tr><tr><td>店舗</td><td>2</td><td>1</td></tr><tr><td>合 計</td><td>6,749</td><td>5,981</td></tr></table>	証明発行件数	令和6年度	令和5年度	住民票写し	2,681	2,221	住民票記載事項証明	170	140	印鑑登録証明	2,880	2,533	戸籍全部事項証明	425	541	戸籍個人事項証明	191	189	戸籍の附票	40	38	課税証明	148	174	所得証明	201	129	納税証明	13	16	合 計	6,749	5,981	利用店舗所在地	令和6年度	令和5年度	町内	4,235	3,814	いなべ市	508	415	桑名市	1036	811	四日市市	277	262	3市以外の県内	229	164	県外	462	514	店舗	2	1	合 計	6,749	5,981
証明発行件数	令和6年度	令和5年度																																																													
住民票写し	2,681	2,221																																																													
住民票記載事項証明	170	140																																																													
印鑑登録証明	2,880	2,533																																																													
戸籍全部事項証明	425	541																																																													
戸籍個人事項証明	191	189																																																													
戸籍の附票	40	38																																																													
課税証明	148	174																																																													
所得証明	201	129																																																													
納税証明	13	16																																																													
合 計	6,749	5,981																																																													
利用店舗所在地	令和6年度	令和5年度																																																													
町内	4,235	3,814																																																													
いなべ市	508	415																																																													
桑名市	1036	811																																																													
四日市市	277	262																																																													
3市以外の県内	229	164																																																													
県外	462	514																																																													
店舗	2	1																																																													
合 計	6,749	5,981																																																													
3. 民生費	1. 社会福祉費 (1. 社会福祉総務費)	2,755,002,674 (2,110,997,079) 内(444,066)	<div>◎ 保護司会等経費</div> <div>決 P 92～99</div> <div>444,066 円 (前年度 492,390円)</div> <div>(1) 行政相談</div> <div>行政相談委員は、総務大臣から委嘱された民間の有識者で、住民の身近な相談相手として、行政に関する苦情や行政の仕組み、手続きに関する問い合わせなどを受付けています。そして、その解消のための助言を行ったり、行政機関に通知するなどの業務を無報酬で行っています。</div> <div>その一環として次のとおり行政相談窓口を開設しました。</div> <table><tr><th>相談日</th><th>時間</th><th>場所</th></tr><tr><td>令和6年 5月24日 (金)</td><td rowspan="4">9 : 00～ 11 : 30</td><td rowspan="4">ふれあいセンター</td></tr><tr><td>令和6年 7月25日 (木)</td></tr><tr><td>令和6年10月25日 (金)</td></tr><tr><td>令和7年 2月25日 (火)</td></tr></table> <div>相談件数 0件 (前年度0件)</div> <div>・ 行政相談委員協議会いなべ市員弁郡部会負担金 30,000 円</div> <div>・ 三重行政相談委員協議会会費 10,000 円</div> <div>(2) 保護司会</div> <div>保護司 (6人) は、犯罪や非行をした者の立ち直りを地域で支える無償の国家公務員として位置付けられています。保護監察官と協働して保護観察に携わるほか、犯罪や非行をした者が刑事施設や少年院から社会復帰する際に、スムーズに社会生活を営むことができるよう、釈放後の住居や就業先などの帰住環境の調整や相談等の活動を行っています。</div> <div>また、学校長と懇談会を通じて、非行生徒や卒業生の支援、再犯防止、学校の生徒指導に協力しています。</div>	相談日	時間	場所	令和6年 5月24日 (金)	9 : 00～ 11 : 30	ふれあいセンター	令和6年 7月25日 (木)	令和6年10月25日 (金)	令和7年 2月25日 (火)																																																			
相談日	時間	場所																																																													
令和6年 5月24日 (金)	9 : 00～ 11 : 30	ふれあいセンター																																																													
令和6年 7月25日 (木)																																																															
令和6年10月25日 (金)																																																															
令和7年 2月25日 (火)																																																															

款	項	決算額(円)	事 務 事 業 の 説 明 (実績・結果)								
	(1. 社会福祉 総務費)		<div>・「社会を明るくする運動街頭啓発活動」 令和6年6月20日（木） のぼり旗設置 令和6年7月1日（月） ピアゴ東員での街頭啓発活動</div> <div>・東員町保護司会負担金 140,000 円 ・員弁地区保護司会活動事業負担金 248,669 円 ・更生保護施設助成金 15,397 円</div> <div>◎ 消費生活経費 0 円（前年度 378,187円） 消費生活アドバイザーによる消費生活相談（クーリングオフ・多重債務・不当要求・架空請求・ネット関係・契約トラブルに関する相談、助言等）を保健福祉センターで毎月2回実施しました。 また、自治会を対象とした消費生活講座は6自治会、小・中学生を対象とした消費生活講座は6校で実施しました。昨今、有名人を騙った架空投資詐欺も多く発生しているとの報道もあり、被害にあわないために広報やホームページにより情報発信を行いました。</div> <div>相談日：毎月第2、第4金曜日（8：30～11：30）年21回開催 相談件数：消費生活相談<table><tr><td>令和6年度</td><td>令和5年度</td></tr><tr><td>40件</td><td>86件</td></tr></table> 消費生活講座 12回（自治会6回、小学校5回、中学校1回） 参加人数：自治会100人、小学校163人、中学校134人<table><tr><td>自治会</td><td>筑紫 9人, 山田 37人, 西3丁目 11人, 東3丁目12人 城2丁目 22人, 城3丁目 9人</td></tr><tr><td>小・中学校</td><td>稲部小 41人, 三和小 26人, 笹尾西小 23人、 笹尾東小 43人, 城山小 30人, 一中 134人</td></tr></table></div>	令和6年度	令和5年度	40件	86件	自治会	筑紫 9人, 山田 37人, 西3丁目 11人, 東3丁目12人 城2丁目 22人, 城3丁目 9人	小・中学校	稲部小 41人, 三和小 26人, 笹尾西小 23人、 笹尾東小 43人, 城山小 30人, 一中 134人
令和6年度	令和5年度										
40件	86件										
自治会	筑紫 9人, 山田 37人, 西3丁目 11人, 東3丁目12人 城2丁目 22人, 城3丁目 9人										
小・中学校	稲部小 41人, 三和小 26人, 笹尾西小 23人、 笹尾東小 43人, 城山小 30人, 一中 134人										
	(5. 防犯事業費)	(7,998,534)	<div>◎ 防犯事業費 決 P 106～107 7,998,534 円（前年度 7,419,912円）</div> <div>(1) 地域安全活動 地域の安全のため、いなべ警察署、東員交番、員弁地区生活安全協会及び、関係団体等と情報共有を図り、不審者情報や振り込め詐欺等の情報を行政メール等を活用し、注意喚起を行いました。 また、地域の防犯意識の高揚と啓発を図るため、防犯のぼり旗、ポール、のぼり旗用横棒を自治会へ配布しました。</div> <div>・員弁地区生活安全協会分担金 1,289,200円</div> <div>○表彰団体 ・員弁地区生活安全協会防犯功労団体 東員町民生委員児童委員協議会 やまだ家</div> <div>(2) 防犯灯管理 不特定多数の方が通行する生活道路での夜間の事故や犯罪の抑止効果を図るため、防犯灯の適切な維持管理に努めました。 ランニングコストの抑制や環境負荷の軽減を図るため、町内全域の防犯灯をLED化し、約10年が経過していることから、器具の経年劣化等により修繕が必要な防犯灯が増加傾向です。</div>								

款	項	決算額(円)	事 務 事 業 の 説 明 (実績・結果)																																																																																																		
	(5. 防犯事業費)		<div><div>・ 設置箇所（町にて電気代支払）</div><table><tr><td>年度</td><td>令和6年度</td><td>令和5年度</td></tr><tr><td>設置箇所数</td><td>2,829</td><td>2,834</td></tr><tr><td>電気代</td><td>5,055,349円</td><td>4,530,588円</td></tr></table><div>・ 修繕箇所</div><table><tr><td>年度</td><td>令和6年度</td><td>令和5年度</td></tr><tr><td>修繕数</td><td>32</td><td>38</td></tr><tr><td>修繕料</td><td>1,021,068円</td><td>830,857円</td></tr></table><div>・ 新設箇所（自治会にて電気代支払）</div><table><tr><th rowspan="2">自治会名</th><th colspan="2">新設箇所数</th></tr><tr><th>令和6年度</th><th>累計</th></tr><tr><td>筑紫</td><td>0</td><td>3</td></tr><tr><td>穴太</td><td>0</td><td>3</td></tr><tr><td>瀬古泉</td><td>0</td><td>1</td></tr><tr><td>山田</td><td>2</td><td>14</td></tr><tr><td>六把野新田</td><td>0</td><td>7</td></tr><tr><td>鳥取</td><td>1</td><td>7</td></tr><tr><td>八幡新田</td><td>3</td><td>8</td></tr><tr><td>大木</td><td>0</td><td>6</td></tr><tr><td>北大社</td><td>0</td><td>1</td></tr><tr><td>南大社</td><td>0</td><td>2</td></tr><tr><td>長深</td><td>0</td><td>6</td></tr><tr><td>中上</td><td>1</td><td>10</td></tr><tr><td>笹尾西1丁目</td><td>0</td><td>1</td></tr><tr><td>笹尾西2丁目</td><td>0</td><td>0</td></tr><tr><td>笹尾西3丁目</td><td>0</td><td>0</td></tr><tr><td>笹尾西4丁目</td><td>0</td><td>0</td></tr><tr><td>笹尾東1丁目</td><td>0</td><td>1</td></tr><tr><td>笹尾東2丁目</td><td>0</td><td>2</td></tr><tr><td>笹尾東3丁目</td><td>0</td><td>0</td></tr><tr><td>笹尾東4丁目</td><td>0</td><td>0</td></tr><tr><td>城山1丁目</td><td>0</td><td>0</td></tr><tr><td>城山2丁目</td><td>3</td><td>13</td></tr><tr><td>城山3丁目</td><td>1</td><td>4</td></tr><tr><td>合 計</td><td>11</td><td>89</td></tr><tr><td>新設工事費</td><td>326,651円</td><td></td></tr></table><div>※防犯灯をＬＥＤ化した平成29年度からの累計</div><p>平成29年度から、町内すべての防犯灯をＬＥＤ化しました。 新設及び修繕についてもＬＥＤ照明を採用し、省エネ効果に加え、従来の照明に比べて寿命が長いため、交換の手間やコストを削減しています。</p></div>	年度	令和6年度	令和5年度	設置箇所数	2,829	2,834	電気代	5,055,349円	4,530,588円	年度	令和6年度	令和5年度	修繕数	32	38	修繕料	1,021,068円	830,857円	自治会名	新設箇所数		令和6年度	累計	筑紫	0	3	穴太	0	3	瀬古泉	0	1	山田	2	14	六把野新田	0	7	鳥取	1	7	八幡新田	3	8	大木	0	6	北大社	0	1	南大社	0	2	長深	0	6	中上	1	10	笹尾西1丁目	0	1	笹尾西2丁目	0	0	笹尾西3丁目	0	0	笹尾西4丁目	0	0	笹尾東1丁目	0	1	笹尾東2丁目	0	2	笹尾東3丁目	0	0	笹尾東4丁目	0	0	城山1丁目	0	0	城山2丁目	3	13	城山3丁目	1	4	合 計	11	89	新設工事費	326,651円	
年度	令和6年度	令和5年度																																																																																																			
設置箇所数	2,829	2,834																																																																																																			
電気代	5,055,349円	4,530,588円																																																																																																			
年度	令和6年度	令和5年度																																																																																																			
修繕数	32	38																																																																																																			
修繕料	1,021,068円	830,857円																																																																																																			
自治会名	新設箇所数																																																																																																				
	令和6年度	累計																																																																																																			
筑紫	0	3																																																																																																			
穴太	0	3																																																																																																			
瀬古泉	0	1																																																																																																			
山田	2	14																																																																																																			
六把野新田	0	7																																																																																																			
鳥取	1	7																																																																																																			
八幡新田	3	8																																																																																																			
大木	0	6																																																																																																			
北大社	0	1																																																																																																			
南大社	0	2																																																																																																			
長深	0	6																																																																																																			
中上	1	10																																																																																																			
笹尾西1丁目	0	1																																																																																																			
笹尾西2丁目	0	0																																																																																																			
笹尾西3丁目	0	0																																																																																																			
笹尾西4丁目	0	0																																																																																																			
笹尾東1丁目	0	1																																																																																																			
笹尾東2丁目	0	2																																																																																																			
笹尾東3丁目	0	0																																																																																																			
笹尾東4丁目	0	0																																																																																																			
城山1丁目	0	0																																																																																																			
城山2丁目	3	13																																																																																																			
城山3丁目	1	4																																																																																																			
合 計	11	89																																																																																																			
新設工事費	326,651円																																																																																																				

款	項	決算額	事 務 事 業 の 説 明 (実績・結果)									
2. 総務費	1. 総務管理費 (6. 企画費)	1,421,022,659 (53,455,808) 内 (26,937,131)	(決 P80～83) ◎地域コミュニティ応援事業 11,667,231円 (前年度 11,930,410円) 1. 地域づくりの総合的な支援 地域づくり交付金の要件である地域づくり計画の作成支援の他、自治会の地域づくりに関する話し合いの場へ参加し、考え方や取り組み方法について、住民の方々と一緒に考えながら、地域の自立に向けた現場での支援や講演会を行いました。 また、重点支援自治会の住民の方々と定期的に勉強会を企画し、自治会間の情報共有や地域づくりの先進地である長野県飯田市との合同研修や視察研修を行いました。 今後、自治会と行政が参加協働していくにあたり、行政が地域づくりを支援していくための役割や仕組みを学ぶ職員研修や勉強会を行いました。 <div><div>・ 地域づくり委託料</div><div>飯田来町研修 9月27日～28日120,000円 自治会飯田訪問研修 11月8日～9日200,000円 地域づくり講演会 2月1日50,000円 職員飯田訪問研修 3月14日～15日200,000円 ファシリテーション研修 5回300,000円 総合的支援 (現地指導等、通年)600,000円</div><div><div>・ 地域づくりアドバイザー謝礼</div><div>100,000円</div></div><div><div>・ 普通旅費</div><div>126,800円</div></div><div><div>・ 研修負担金</div><div>20,000円</div></div></div> 2. 地域づくり交付金 自主的かつ持続的な地域づくりを支援するもので、交付申請の要件となる地域づくり計画を作成することにより、自治会・住民の課題やニーズをみんなで話し合い、共有し、地域活動につなげていくことを目的に、交付申請書が提出された22自治会に交付しました。 <div>均等割 300,000円 人口割 250人毎25,000円加算</div> <table><tr><th>項目</th><th>令和6年度</th><th>令和5年度</th></tr><tr><td>交付自治会</td><td>22 自治会</td><td>23 自治会</td></tr><tr><td>交付金額</td><td>9,900,000円</td><td>10,325,000円</td></tr></table>	項目	令和6年度	令和5年度	交付自治会	22 自治会	23 自治会	交付金額	9,900,000円	10,325,000円
項目	令和6年度	令和5年度										
交付自治会	22 自治会	23 自治会										
交付金額	9,900,000円	10,325,000円										

款	項	決算額	事 務 事 業 の 説 明 (実績・結果)											
			(決 P82～83)											
			◎地域振興事業費 15,269,900円（前年度 13,775,500円） 自治会活動により、その区域の住民相互の連絡、環境の整備等、良好な地域社会の維持及び形成のために自主的な活動を行い、住民自治の振興に寄与し、自治会行事、自治会運営及び施設整備等に要する経費に対し、予算の範囲内で「コミュニティ交付金」を交付しました。 町補助事業の自治会集会所整備事業補助金を活用して、筑紫自治会、六把野新田自治会が集会所の修繕を行いました。											
			1. 自治会等報償費 町政の円滑な運営を図るため、住民自治組織の代表として各種会議、行事等に出席要請を行った自治会長に報償費を支給しました。 2時間未満の出席 1,000円 2時間以上の出席 3,500円											
			<table><tr><td>項目</td><td>令和6年度</td><td>令和5年度</td></tr><tr><td>支給自治会</td><td>23 自治会</td><td>23 自治会</td></tr><tr><td>交付金額</td><td>150,000円</td><td>115,000円</td></tr></table>	項目	令和6年度	令和5年度	支給自治会	23 自治会	23 自治会	交付金額	150,000円	115,000円		
項目	令和6年度	令和5年度												
支給自治会	23 自治会	23 自治会												
交付金額	150,000円	115,000円												
			2. コミュニティ交付金 均等割 300,000円 世帯割 700円×自治会加入世帯数											
			<table><tr><td>項目</td><td>令和6年度</td><td>令和5年度</td></tr><tr><td>交付自治会</td><td>23 自治会</td><td>23 自治会</td></tr><tr><td>交付金額</td><td>12,119,900円</td><td>12,160,500円</td></tr></table>	項目	令和6年度	令和5年度	交付自治会	23 自治会	23 自治会	交付金額	12,119,900円	12,160,500円		
項目	令和6年度	令和5年度												
交付自治会	23 自治会	23 自治会												
交付金額	12,119,900円	12,160,500円												
			3. 自治会集会所整備事業補助金											
			<table><tr><td>項目</td><td>令和6年度</td><td>令和5年度</td></tr><tr><td>支出済額</td><td>3,000,000 円</td><td>1,500,000 円</td></tr><tr><td rowspan="2">内 訳</td><td>筑紫自治会 1,500,000円</td><td>南大社自治会 1,500,000円</td></tr><tr><td>六把野新田自治会 1,500,000円</td><td></td></tr></table>	項目	令和6年度	令和5年度	支出済額	3,000,000 円	1,500,000 円	内 訳	筑紫自治会 1,500,000円	南大社自治会 1,500,000円	六把野新田自治会 1,500,000円	
項目	令和6年度	令和5年度												
支出済額	3,000,000 円	1,500,000 円												
内 訳	筑紫自治会 1,500,000円	南大社自治会 1,500,000円												
	六把野新田自治会 1,500,000円													

款	項	決算額(円)	事 務 事 業 の 説 明 (実績・結果)
4. 衛生費	1. 保健衛生費 (4. 環境衛生費)	449,143,736 (4,169,612)	(決P124～127)
			◎環境衛生経費 693,996円 (前年度303,055円)
			1 環境審議会 東員町環境審議会(委員数9名)を2回開催し、環境測定の結果と改善項目、東員町環境アクションプランに基づく年次報告等について協議しました。

款	項	決算額(円)	事 務 事 業 の 説 明 (実績・結果)																																							
			(決P126～127) ◎低炭素・循環型社会形成事業 2,823,500円 (前年度11,141,390円) 地球温暖化対策やカーボンニュートラルに関する事業です。令和6年3月に策定した東員町ゼロカーボン実現計画に基づき、2050年までに二酸化炭素排出量実質ゼロの実現を目指します。 また、県の補助金を活用し、東員町太陽光発電設備等設置費補助金事業を実施しました。 1 東員町太陽光発電設備等設置費補助金 再生可能エネルギーの利用を促進し、温室効果ガスの排出削減を図るため、太陽光発電設備や蓄電池を設置した方へ補助金を支給しました。 ・太陽光発電設備 1kW 70,000円 ・蓄電池 10kWhを限度とし、工事費の1/3 ただし、工事費15.5万円/kWh以下の蓄電池が対象 補助件数 申請件数 3件 補助金額 2,659,000円																																							
	(5. 公害対策費)	(5,100,975)	(決P126～127) ◎公害対策経費 5,100,975円 (前年度4,909,318円) 公害防止関係法令に基づき町内各企業から提出される各種届出について受付をしています。騒音・振動関係は町で受理し、特定施設設置等の届出は県へ送致しています。 また、地域住民からの公害等に関する各種苦情等については、早期の解決を図るため、必要に応じて地元自治会や県桑名地域防災総合事務所環境室等と連携し、原因者に指導を行いました。 そのほか、地域住民の生活環境及び自然環境の保全のため、各種環境測定を実施しました。 1 公害防止施設等の届出状況 (ア) 建設作業の届出 <table><tr><td>届出数 (件)</td><td>令和6年度</td><td>令和5年度</td></tr><tr><td>騒音</td><td>19</td><td>20</td></tr><tr><td>振動</td><td>13</td><td>17</td></tr></table> (イ) 特定施設設置等の届出 <table><tr><td>届出数 (件)</td><td>令和6年度</td><td>令和5年度</td></tr><tr><td>承継届</td><td>0</td><td>0</td></tr><tr><td>使用廃止</td><td>2</td><td>3</td></tr><tr><td>変更</td><td>2</td><td>2</td></tr><tr><td>設置使用</td><td>6</td><td>3</td></tr><tr><td>氏名変更</td><td>4</td><td>9</td></tr></table> (ウ) 粉じんに係る指定施設届出 <table><tr><td>届出数 (件)</td><td>令和6年度</td><td>令和5年度</td></tr><tr><td>設置</td><td>0</td><td>2</td></tr><tr><td>廃止</td><td>0</td><td>1</td></tr><tr><td>変更</td><td>0</td><td>0</td></tr></table>	届出数 (件)	令和6年度	令和5年度	騒音	19	20	振動	13	17	届出数 (件)	令和6年度	令和5年度	承継届	0	0	使用廃止	2	3	変更	2	2	設置使用	6	3	氏名変更	4	9	届出数 (件)	令和6年度	令和5年度	設置	0	2	廃止	0	1	変更	0	0
届出数 (件)	令和6年度	令和5年度																																								
騒音	19	20																																								
振動	13	17																																								
届出数 (件)	令和6年度	令和5年度																																								
承継届	0	0																																								
使用廃止	2	3																																								
変更	2	2																																								
設置使用	6	3																																								
氏名変更	4	9																																								
届出数 (件)	令和6年度	令和5年度																																								
設置	0	2																																								
廃止	0	1																																								
変更	0	0																																								

款	項	決算額(円)	事 務 事 業 の 説 明 (実績・結果)																																																																																																																							
			<div>(エ) ばい煙に係る指定施設届出<table><tr><td>届出数 (件)</td><td>令和6年度</td><td>令和5年度</td></tr><tr><td>設置</td><td>1</td><td>3</td></tr><tr><td>廃止</td><td>0</td><td>4</td></tr><tr><td>変更</td><td>0</td><td>1</td></tr></table></div> <div>(オ) 公害防止統括者の代理者選任・解任届出<table><tr><td></td><td>令和6年度</td><td>令和5年度</td></tr><tr><td>届出数 (件)</td><td>1</td><td>4</td></tr></table></div> <div>(カ) 水銀排出施設設置等の届出<table><tr><td></td><td>令和6年度</td><td>令和5年度</td></tr><tr><td>届出数 (件)</td><td>0</td><td>0</td></tr></table></div> <div>2 公害苦情申出状況<table><tr><td>受理数 (件)</td><td>令和6年度</td><td>令和5年度</td></tr><tr><td>土壌</td><td>0</td><td>0</td></tr><tr><td>悪臭</td><td>1</td><td>2</td></tr><tr><td>廃棄物</td><td>0</td><td>0</td></tr><tr><td>水質</td><td>0</td><td>1</td></tr><tr><td>騒音・振動</td><td>0</td><td>2</td></tr><tr><td>粉じん・大気</td><td>0</td><td>1</td></tr><tr><td>その他</td><td>0</td><td>0</td></tr><tr><td>合計</td><td>1</td><td>6</td></tr></table></div> <div>3 環境騒音測定 環境調査のため、年1回、測定しています。 測定日時: 令和7年2月5日午前8時～2月6日午前8時<table><tr><th colspan="2" rowspan="2">令和6年度測定結果</th><th colspan="4">等価騒音レベル (d B)</th></tr><tr><th colspan="2">測定結果</th><th colspan="2">環境基準</th></tr><tr><th colspan="2">測定場所および用途地域</th><th>昼間</th><th>夜間</th><th>昼間</th><th>夜間</th></tr><tr><td>1</td><td>笹尾連絡所裏 (第一種低層住居専用地域)</td><td>47</td><td>36</td><td>55</td><td>45</td></tr><tr><td>2</td><td>北山田集落センター横 (工業地域)</td><td>52</td><td>38</td><td>60</td><td>50</td></tr><tr><td>3</td><td>神田公園横 (第一種住居地域)</td><td>51</td><td>42</td><td>55</td><td>45</td></tr></table> 昼間: 午前6時～午後10時 夜間: 午後10時～午前6時 測定日時: 令和6年2月6日午前6時～2月7日午前6時<table><tr><th colspan="2" rowspan="2">令和5年度測定結果</th><th colspan="4">等価騒音レベル (d B)</th></tr><tr><th colspan="2">測定結果</th><th colspan="2">環境基準</th></tr><tr><th colspan="2">測定場所および用途地域</th><th>昼間</th><th>夜間</th><th>昼間</th><th>夜間</th></tr><tr><td>1</td><td>笹尾連絡所裏 (第一種低層住居専用地域)</td><td>46</td><td>33</td><td>55</td><td>45</td></tr><tr><td>2</td><td>北山田集落センター横 (工業地域)</td><td>51</td><td>39</td><td>60</td><td>50</td></tr><tr><td>3</td><td>神田公園横 (第一種住居地域)</td><td>53</td><td>35</td><td>55</td><td>45</td></tr></table> 昼間: 午前6時～午後10時 夜間: 午後10時～午前6時</div>	届出数 (件)	令和6年度	令和5年度	設置	1	3	廃止	0	4	変更	0	1		令和6年度	令和5年度	届出数 (件)	1	4		令和6年度	令和5年度	届出数 (件)	0	0	受理数 (件)	令和6年度	令和5年度	土壌	0	0	悪臭	1	2	廃棄物	0	0	水質	0	1	騒音・振動	0	2	粉じん・大気	0	1	その他	0	0	合計	1	6	令和6年度測定結果		等価騒音レベル (d B)				測定結果		環境基準		測定場所および用途地域		昼間	夜間	昼間	夜間	1	笹尾連絡所裏 (第一種低層住居専用地域)	47	36	55	45	2	北山田集落センター横 (工業地域)	52	38	60	50	3	神田公園横 (第一種住居地域)	51	42	55	45	令和5年度測定結果		等価騒音レベル (d B)				測定結果		環境基準		測定場所および用途地域		昼間	夜間	昼間	夜間	1	笹尾連絡所裏 (第一種低層住居専用地域)	46	33	55	45	2	北山田集落センター横 (工業地域)	51	39	60	50	3	神田公園横 (第一種住居地域)	53	35	55	45
届出数 (件)	令和6年度	令和5年度																																																																																																																								
設置	1	3																																																																																																																								
廃止	0	4																																																																																																																								
変更	0	1																																																																																																																								
	令和6年度	令和5年度																																																																																																																								
届出数 (件)	1	4																																																																																																																								
	令和6年度	令和5年度																																																																																																																								
届出数 (件)	0	0																																																																																																																								
受理数 (件)	令和6年度	令和5年度																																																																																																																								
土壌	0	0																																																																																																																								
悪臭	1	2																																																																																																																								
廃棄物	0	0																																																																																																																								
水質	0	1																																																																																																																								
騒音・振動	0	2																																																																																																																								
粉じん・大気	0	1																																																																																																																								
その他	0	0																																																																																																																								
合計	1	6																																																																																																																								
令和6年度測定結果		等価騒音レベル (d B)																																																																																																																								
		測定結果		環境基準																																																																																																																						
測定場所および用途地域		昼間	夜間	昼間	夜間																																																																																																																					
1	笹尾連絡所裏 (第一種低層住居専用地域)	47	36	55	45																																																																																																																					
2	北山田集落センター横 (工業地域)	52	38	60	50																																																																																																																					
3	神田公園横 (第一種住居地域)	51	42	55	45																																																																																																																					
令和5年度測定結果		等価騒音レベル (d B)																																																																																																																								
		測定結果		環境基準																																																																																																																						
測定場所および用途地域		昼間	夜間	昼間	夜間																																																																																																																					
1	笹尾連絡所裏 (第一種低層住居専用地域)	46	33	55	45																																																																																																																					
2	北山田集落センター横 (工業地域)	51	39	60	50																																																																																																																					
3	神田公園横 (第一種住居地域)	53	35	55	45																																																																																																																					

款	項	決算額(円)	事 務 事 業 の 説 明 (実績・結果)														
			<div>4 環境調査（水質・大気質等） 定期的に環境調査を実施しています。 各企業も調査を実施しており、その一部が町に報告されます。 町内で延べ99回の調査を実施し、水質以外は基準値をクリアしている状態です。 ※町実施分の主な結果は、東員町ホームページで公表しています。</div> <div><div>[水質]</div><div>町での検査 河川10箇所等、計18箇所、年3回から月1回の頻度で実施</div><div>企業からの検査報告 ・TOYO TIRE(株)桑名工場、(株)ADEKA 毎月報告 ・(株)神戸製鋼所大安工場 毎月検査分を年2回報告</div></div> <div><div>[大気質]</div><div>町での検査 計8箇所、年1回から年4回の頻度で実施</div><div>企業からの検査報告 ・TOYO TIRE(株)桑名工場 月1回報告 ・(株)神戸製鋼所大安工場 年2回報告</div></div> <div><div>[土壌]</div><div>町での検査 計5箇所、年1回から年4回の頻度で実施</div></div> <div><div>[ダイオキシン類]</div><div>町での検査 大気、水質、土壌について、計10箇所、年1回の頻度で実施</div></div>														
	(6. 斎苑管理費)	(52,036,303)	<div>(決P126～129)</div> <div>◎斎苑管理運営経費 52,036,303円（前年度 21,994,995円）</div> <div>東員町斎苑は、昭和61年4月の業務開始から39年が経過し、施設全体に経年劣化が見られるため、平成28年度に斎苑中長期整備計画を、平成30年度に個別施設計画を策定し、施設の長寿命化を企図し、計画的な改修を行っています。令和4年度に火葬炉等の更新工事を完了させ、令和6年度は、空調施設改修工事を行いました。</div> <div>1 斎苑概要</div> <table><tr><td>場 所</td><td colspan="3">東員町大字鳥取1883番地20</td></tr><tr><td>面 積</td><td>敷地面積</td><td>7,400.05 m²</td><td>建築面積</td><td>809.49 m²</td></tr><tr><td>火葬炉</td><td>人体火葬炉</td><td>3 基</td><td>動物炉</td><td>1 基</td></tr></table>	場 所	東員町大字鳥取1883番地20			面 積	敷地面積	7,400.05 m ²	建築面積	809.49 m ²	火葬炉	人体火葬炉	3 基	動物炉	1 基
場 所	東員町大字鳥取1883番地20																
面 積	敷地面積	7,400.05 m ²	建築面積	809.49 m ²													
火葬炉	人体火葬炉	3 基	動物炉	1 基													

款	項	決算額(円)	事 務 事 業 の 説 明 (実績・結果)																																																
			2 斎苑利用状況																																																
			<table><tr><th>内 容</th><th>使用料単価 (円)</th><th>令和6年度 (件)</th><th>令和5年度 (件)</th></tr><tr><td>大人(12歳以上) 町内</td><td>10,000</td><td>256</td><td>238</td></tr><tr><td>大人(12歳以上) 町外</td><td>80,000</td><td>79</td><td>53</td></tr><tr><td>小人(12歳未満) 町内</td><td>5,000</td><td>0</td><td>1</td></tr><tr><td>小人(12歳未満) 町外</td><td>50,000</td><td>1</td><td>0</td></tr><tr><td>死産児(12週以後)町内</td><td>3,000</td><td>3</td><td>3</td></tr><tr><td>死産児(12週以後)町外</td><td>40,000</td><td>1</td><td>0</td></tr><tr><td>犬・猫等 町内</td><td>5,000</td><td>148</td><td>150</td></tr><tr><td>犬・猫等 町外</td><td>20,000</td><td>2</td><td>2</td></tr><tr><td>道路上で死んでいる犬・猫等</td><td>—</td><td>116</td><td>103</td></tr><tr><td>件数合計</td><td></td><td>606</td><td>550</td></tr><tr><td>使用料合計(円)</td><td></td><td>9,754,000</td><td>7,424,000</td></tr></table>	内 容	使用料単価 (円)	令和6年度 (件)	令和5年度 (件)	大人(12歳以上) 町内	10,000	256	238	大人(12歳以上) 町外	80,000	79	53	小人(12歳未満) 町内	5,000	0	1	小人(12歳未満) 町外	50,000	1	0	死産児(12週以後)町内	3,000	3	3	死産児(12週以後)町外	40,000	1	0	犬・猫等 町内	5,000	148	150	犬・猫等 町外	20,000	2	2	道路上で死んでいる犬・猫等	—	116	103	件数合計		606	550	使用料合計(円)		9,754,000	7,424,000
内 容	使用料単価 (円)	令和6年度 (件)	令和5年度 (件)																																																
大人(12歳以上) 町内	10,000	256	238																																																
大人(12歳以上) 町外	80,000	79	53																																																
小人(12歳未満) 町内	5,000	0	1																																																
小人(12歳未満) 町外	50,000	1	0																																																
死産児(12週以後)町内	3,000	3	3																																																
死産児(12週以後)町外	40,000	1	0																																																
犬・猫等 町内	5,000	148	150																																																
犬・猫等 町外	20,000	2	2																																																
道路上で死んでいる犬・猫等	—	116	103																																																
件数合計		606	550																																																
使用料合計(円)		9,754,000	7,424,000																																																
			※令和5年度から、町外の使用料を改正。																																																
			3 斎苑使用料減免状況																																																
			<table><tr><td>使用料減免(令和6年度)</td><td>1 件</td></tr><tr><td>使用料減免(令和5年度)</td><td>0 件</td></tr></table>	使用料減免(令和6年度)	1 件	使用料減免(令和5年度)	0 件																																												
使用料減免(令和6年度)	1 件																																																		
使用料減免(令和5年度)	0 件																																																		
			4 修繕状況																																																
			<table><tr><th>令和6年度</th><th>金額</th></tr><tr><td>給湯室窓ガラス修繕</td><td>14,300 円</td></tr><tr><td>送水施設加圧ポンプ制御盤修繕</td><td>319,000 円</td></tr><tr><td>雨水管詰まり修繕</td><td>61,600 円</td></tr><tr><td>合計</td><td>394,900 円</td></tr></table>	令和6年度	金額	給湯室窓ガラス修繕	14,300 円	送水施設加圧ポンプ制御盤修繕	319,000 円	雨水管詰まり修繕	61,600 円	合計	394,900 円																																						
令和6年度	金額																																																		
給湯室窓ガラス修繕	14,300 円																																																		
送水施設加圧ポンプ制御盤修繕	319,000 円																																																		
雨水管詰まり修繕	61,600 円																																																		
合計	394,900 円																																																		
			<table><tr><th>令和5年度</th><th>金額</th></tr><tr><td>男子トイレコンセント漏電修繕</td><td>33,000 円</td></tr><tr><td>自販機横コンセント修繕</td><td>8,800 円</td></tr><tr><td>トイレ壁タイル修繕</td><td>1,277,100 円</td></tr><tr><td>トップライトシーリング打替修繕</td><td>762,300 円</td></tr><tr><td>加圧ポンプ自動給水装置修繕</td><td>429,000 円</td></tr><tr><td>合計</td><td>2,510,200 円</td></tr></table>	令和5年度	金額	男子トイレコンセント漏電修繕	33,000 円	自販機横コンセント修繕	8,800 円	トイレ壁タイル修繕	1,277,100 円	トップライトシーリング打替修繕	762,300 円	加圧ポンプ自動給水装置修繕	429,000 円	合計	2,510,200 円																																		
令和5年度	金額																																																		
男子トイレコンセント漏電修繕	33,000 円																																																		
自販機横コンセント修繕	8,800 円																																																		
トイレ壁タイル修繕	1,277,100 円																																																		
トップライトシーリング打替修繕	762,300 円																																																		
加圧ポンプ自動給水装置修繕	429,000 円																																																		
合計	2,510,200 円																																																		
			5 設計監理業務																																																
			<table><tr><th>令和6年度</th><th>金額</th></tr><tr><td>空調設備等改修工事監理業務委託</td><td>1,650,000 円</td></tr></table>	令和6年度	金額	空調設備等改修工事監理業務委託	1,650,000 円																																												
令和6年度	金額																																																		
空調設備等改修工事監理業務委託	1,650,000 円																																																		
			<table><tr><th>令和5年度</th><th>金額</th></tr><tr><td>空調設備等改修工事設計業務委託</td><td>2,035,000 円</td></tr></table>	令和5年度	金額	空調設備等改修工事設計業務委託	2,035,000 円																																												
令和5年度	金額																																																		
空調設備等改修工事設計業務委託	2,035,000 円																																																		
			6 改修工事																																																
			<table><tr><th>令和6年度</th><th>金額</th></tr><tr><td>空調設備等改修工事</td><td>32,252,000 円</td></tr></table>	令和6年度	金額	空調設備等改修工事	32,252,000 円																																												
令和6年度	金額																																																		
空調設備等改修工事	32,252,000 円																																																		
			<table><tr><th>令和5年度</th><th>金額</th></tr><tr><td>実績なし</td><td>0 円</td></tr></table>	令和5年度	金額	実績なし	0 円																																												
令和5年度	金額																																																		
実績なし	0 円																																																		

款	項	決算額(円)	事 務 事 業 の 説 明 (実績・結果)																																																																																																																																																			
	(7. 墓地公園管理費)	(4,838,624)	<div>(決P128～129)</div> <div>◎墓地公園管理運営経費 4,838,624円 (前年度6,187,928円)</div> <div>墓地公園の維持管理経費等は、基金を活用しています。 墓地使用者から5年毎に、管理料を徴収し、基金に積み立てています。</div> <div>維持管理としては、例年どおり墓地公園内の除草・剪定等の維持管理及び、墓参道の清掃を行いました。</div> <div>1 墓地公園概要</div> <table><tr><td>場 所</td><td>鳥取1883番地22</td><td>面 積</td><td>10,385㎡</td></tr><tr><td rowspan="3">区画数</td><td>A型</td><td>1.875 ㎡</td><td>834 区画</td></tr><tr><td>B型</td><td>4.000 ㎡</td><td>273 区画</td></tr><tr><td>計</td><td></td><td>1,107 区画</td></tr></table> <div>2 墓地公園利用状況</div> <table><tr><td>項 目</td><td colspan="2">令和6年度</td><td colspan="2">令和5年度</td></tr><tr><td rowspan="4">墓石建立数</td><td>A型</td><td>519 区画</td><td>A型</td><td>523 区画</td></tr><tr><td>B型</td><td>181 区画</td><td>B型</td><td>188 区画</td></tr><tr><td>計</td><td>700 区画</td><td>計</td><td>711 区画</td></tr><tr><td>建立率</td><td>63.2 %</td><td>建立率</td><td>64.2 %</td></tr></table> <div>3 各種届出状況</div> <table><tr><td>項 目</td><td>令和6年度</td><td>令和5年度</td></tr><tr><td>返 還</td><td>23</td><td>21</td></tr><tr><td>承 継</td><td>38</td><td>21</td></tr><tr><td>焼骨埋蔵</td><td>32</td><td>31</td></tr><tr><td>住所変更</td><td>2</td><td>1</td></tr><tr><td>墓地着工</td><td>7</td><td>18</td></tr><tr><td>工事完了</td><td>6</td><td>19</td></tr><tr><td>代理人選任</td><td>0</td><td>0</td></tr><tr><td>代理人解任</td><td>0</td><td>1</td></tr></table> <div>4 再貸付状況</div> <table><tr><td rowspan="2">区分</td><td rowspan="2">返還 区画 数</td><td colspan="4">令和6年度</td><td rowspan="2">使用許 可済区 画数</td><td rowspan="2">未使用 区画数</td></tr><tr><td>永代使用料 1区画当り (円)</td><td>使用許 可区画 数</td><td>永代使用料 収入済額 (円)</td><td>管理料 収入済額 (円)</td></tr><tr><td>A型</td><td>16</td><td>213,000</td><td>2</td><td>426,000</td><td>12,000</td><td>777</td><td>57</td></tr><tr><td>B型</td><td>6</td><td>451,000</td><td>0</td><td>0</td><td>0</td><td>244</td><td>29</td></tr><tr><td>計</td><td>22</td><td></td><td>2</td><td>426,000</td><td>12,000</td><td>1,021</td><td>86</td></tr></table> <table><tr><td rowspan="2">区分</td><td rowspan="2">返還 区画 数</td><td colspan="4">令和5年度</td><td rowspan="2">使用許 可済区 画数</td><td rowspan="2">未使用 区画数</td></tr><tr><td>永代使用料 1区画当り (円)</td><td>使用許 可区画 数</td><td>永代使用料 収入済額 (円)</td><td>管理料 収入済額 (円)</td></tr><tr><td>A型</td><td>15</td><td>213,000</td><td>2</td><td>426,000</td><td>16,000</td><td>791</td><td>43</td></tr><tr><td>B型</td><td>6</td><td>451,000</td><td>0</td><td>0</td><td>0</td><td>250</td><td>23</td></tr><tr><td>計</td><td>21</td><td></td><td>2</td><td>426,000</td><td>16,000</td><td>1,041</td><td>66</td></tr></table> <div>5 修繕状況</div> <table><tr><td colspan="2">令和6年度</td><td>金額</td></tr><tr><td colspan="2">実績なし</td><td>0 円</td></tr></table> <table><tr><td colspan="2">令和5年度</td><td>金額</td></tr><tr><td colspan="2">実績なし</td><td>0 円</td></tr></table>	場 所	鳥取1883番地22	面 積	10,385㎡	区画数	A型	1.875 ㎡	834 区画	B型	4.000 ㎡	273 区画	計		1,107 区画	項 目	令和6年度		令和5年度		墓石建立数	A型	519 区画	A型	523 区画	B型	181 区画	B型	188 区画	計	700 区画	計	711 区画	建立率	63.2 %	建立率	64.2 %	項 目	令和6年度	令和5年度	返 還	23	21	承 継	38	21	焼骨埋蔵	32	31	住所変更	2	1	墓地着工	7	18	工事完了	6	19	代理人選任	0	0	代理人解任	0	1	区分	返還 区画 数	令和6年度				使用許 可済区 画数	未使用 区画数	永代使用料 1区画当り (円)	使用許 可区画 数	永代使用料 収入済額 (円)	管理料 収入済額 (円)	A型	16	213,000	2	426,000	12,000	777	57	B型	6	451,000	0	0	0	244	29	計	22		2	426,000	12,000	1,021	86	区分	返還 区画 数	令和5年度				使用許 可済区 画数	未使用 区画数	永代使用料 1区画当り (円)	使用許 可区画 数	永代使用料 収入済額 (円)	管理料 収入済額 (円)	A型	15	213,000	2	426,000	16,000	791	43	B型	6	451,000	0	0	0	250	23	計	21		2	426,000	16,000	1,041	66	令和6年度		金額	実績なし		0 円	令和5年度		金額	実績なし		0 円
場 所	鳥取1883番地22	面 積	10,385㎡																																																																																																																																																			
区画数	A型	1.875 ㎡	834 区画																																																																																																																																																			
	B型	4.000 ㎡	273 区画																																																																																																																																																			
	計		1,107 区画																																																																																																																																																			
項 目	令和6年度		令和5年度																																																																																																																																																			
墓石建立数	A型	519 区画	A型	523 区画																																																																																																																																																		
	B型	181 区画	B型	188 区画																																																																																																																																																		
	計	700 区画	計	711 区画																																																																																																																																																		
	建立率	63.2 %	建立率	64.2 %																																																																																																																																																		
項 目	令和6年度	令和5年度																																																																																																																																																				
返 還	23	21																																																																																																																																																				
承 継	38	21																																																																																																																																																				
焼骨埋蔵	32	31																																																																																																																																																				
住所変更	2	1																																																																																																																																																				
墓地着工	7	18																																																																																																																																																				
工事完了	6	19																																																																																																																																																				
代理人選任	0	0																																																																																																																																																				
代理人解任	0	1																																																																																																																																																				
区分	返還 区画 数	令和6年度				使用許 可済区 画数	未使用 区画数																																																																																																																																															
		永代使用料 1区画当り (円)	使用許 可区画 数	永代使用料 収入済額 (円)	管理料 収入済額 (円)																																																																																																																																																	
A型	16	213,000	2	426,000	12,000	777	57																																																																																																																																															
B型	6	451,000	0	0	0	244	29																																																																																																																																															
計	22		2	426,000	12,000	1,021	86																																																																																																																																															
区分	返還 区画 数	令和5年度				使用許 可済区 画数	未使用 区画数																																																																																																																																															
		永代使用料 1区画当り (円)	使用許 可区画 数	永代使用料 収入済額 (円)	管理料 収入済額 (円)																																																																																																																																																	
A型	15	213,000	2	426,000	16,000	791	43																																																																																																																																															
B型	6	451,000	0	0	0	250	23																																																																																																																																															
計	21		2	426,000	16,000	1,041	66																																																																																																																																															
令和6年度		金額																																																																																																																																																				
実績なし		0 円																																																																																																																																																				
令和5年度		金額																																																																																																																																																				
実績なし		0 円																																																																																																																																																				

款	項	決算額(円)	事 務 事 業 の 説 明 (実績・結果)																																					
			<div>6 改修工事</div> <table><tr><td>令和6年度</td><td>金額</td></tr><tr><td>実績なし</td><td>0 円</td></tr></table> <div></div> <table><tr><td>令和5年度</td><td>金額</td></tr><tr><td>手すり設置工事</td><td>200,860 円</td></tr></table> <div>7 墓地公園永代使用料還付金</div> <table><tr><td>償還金利子及び割引料</td><td>令和6年度</td><td>令和5年度</td></tr><tr><td>永代使用料還付金</td><td>2,362,000 円</td><td>2,381,500 円</td></tr></table> <div>8 繰入金</div> <table><tr><td>繰入金</td><td>令和6年度</td><td>令和5年度</td></tr><tr><td>基金繰入金</td><td>2,948,000 円</td><td>3,144,000 円</td></tr></table> <div>9 積立金</div> <table><tr><td>積立金</td><td>令和6年度</td><td>令和5年度</td></tr><tr><td>基金元金積立金</td><td>320,037 円</td><td>944,465 円</td></tr></table> <div>10 基金残高</div> <table><tr><td>基金残高</td><td>令和6年度</td><td>令和5年度</td></tr><tr><td>墓地公園管理基金</td><td>44,050,105 円</td><td>46,678,068 円</td></tr></table> <p>※基金残高は、各年3月末時点</p>	令和6年度	金額	実績なし	0 円	令和5年度	金額	手すり設置工事	200,860 円	償還金利子及び割引料	令和6年度	令和5年度	永代使用料還付金	2,362,000 円	2,381,500 円	繰入金	令和6年度	令和5年度	基金繰入金	2,948,000 円	3,144,000 円	積立金	令和6年度	令和5年度	基金元金積立金	320,037 円	944,465 円	基金残高	令和6年度	令和5年度	墓地公園管理基金	44,050,105 円	46,678,068 円					
令和6年度	金額																																							
実績なし	0 円																																							
令和5年度	金額																																							
手すり設置工事	200,860 円																																							
償還金利子及び割引料	令和6年度	令和5年度																																						
永代使用料還付金	2,362,000 円	2,381,500 円																																						
繰入金	令和6年度	令和5年度																																						
基金繰入金	2,948,000 円	3,144,000 円																																						
積立金	令和6年度	令和5年度																																						
基金元金積立金	320,037 円	944,465 円																																						
基金残高	令和6年度	令和5年度																																						
墓地公園管理基金	44,050,105 円	46,678,068 円																																						
	2. 清掃費 (1. 塵芥処理費)	331,195,720 (316,587,033)	<div>(決P130～131)</div> <p>◎塵芥処理経費 282,972,589円（前年度283,808,966円）</p> <p>東員町一般廃棄物処理計画に基づき、町内の各家庭から排出されるごみの回収を計画的に実施しました。 資源ごみ分別の徹底やごみ総量減量などの啓発を行い、ごみ減量の意識向上を図ります。</p> <div>1 収集形態</div> <table><tr><th>区 分</th><th>頻 度</th><th>収集方式等</th><th>収集運搬方法</th><th>処分先</th></tr><tr><td>可燃物</td><td>週2回</td><td>ステーション方式 (神田・稲部・三和地区)</td><td rowspan="2">町委託業者により 塵芥収集車で 収集、運搬</td><td rowspan="4">桑名広域清掃 事業組合</td></tr><tr><td>不燃物</td><td>月1回</td><td>戸別収集 (笹尾・城山地区)</td></tr><tr><td>容器包装プラスチック</td><td>週1回</td><td>最終処分場へ町民が直接搬入</td><td rowspan="2">委託業者により 運搬</td></tr><tr><td>粗大ごみ</td><td>年4回</td><td></td></tr></table> <p>可燃・不燃・プラスチック集積場 139箇所</p> <div>2 収集実績</div> <table><tr><th rowspan="2">区分</th><th colspan="2">収集量 (t)</th></tr><tr><th>令和6年度</th><th>令和5年度</th></tr><tr><td>可燃物</td><td>3,901</td><td>3,992</td></tr><tr><td>不燃物</td><td>133</td><td>128</td></tr><tr><td>容器包装プラ</td><td>222</td><td>228</td></tr><tr><td>粗大ごみ</td><td>353</td><td>361</td></tr></table> <div>3 不法投棄監視業務</div> <p>不法投棄のパトロールを町内全域で実施しました。特に不法投棄が多い箇所を重点的に行い、不法投棄物の撤去に努めました。 実施期間 週4日（月・火・金・土） 8:15～12:00</p>	区 分	頻 度	収集方式等	収集運搬方法	処分先	可燃物	週2回	ステーション方式 (神田・稲部・三和地区)	町委託業者により 塵芥収集車で 収集、運搬	桑名広域清掃 事業組合	不燃物	月1回	戸別収集 (笹尾・城山地区)	容器包装プラスチック	週1回	最終処分場へ町民が直接搬入	委託業者により 運搬	粗大ごみ	年4回		区分	収集量 (t)		令和6年度	令和5年度	可燃物	3,901	3,992	不燃物	133	128	容器包装プラ	222	228	粗大ごみ	353	361
区 分	頻 度	収集方式等	収集運搬方法	処分先																																				
可燃物	週2回	ステーション方式 (神田・稲部・三和地区)	町委託業者により 塵芥収集車で 収集、運搬	桑名広域清掃 事業組合																																				
不燃物	月1回	戸別収集 (笹尾・城山地区)																																						
容器包装プラスチック	週1回	最終処分場へ町民が直接搬入	委託業者により 運搬																																					
粗大ごみ	年4回																																							
区分	収集量 (t)																																							
	令和6年度	令和5年度																																						
可燃物	3,901	3,992																																						
不燃物	133	128																																						
容器包装プラ	222	228																																						
粗大ごみ	353	361																																						

款	項	決算額(円)	事 務 事 業 の 説 明 (実績・結果)																																															
			<div>撤去数（件）※可燃ごみ、缶、ビン、ペットボトルを除く</div> <table><tr><td></td><td>令和6年度</td><td>令和5年度</td></tr><tr><td>家電4品目</td><td>0</td><td>0</td></tr><tr><td>小型家電</td><td>2</td><td>2</td></tr><tr><td>粗大ごみ</td><td>17</td><td>9</td></tr><tr><td>その他</td><td>42</td><td>21</td></tr><tr><td>合計</td><td>61</td><td>32</td></tr></table> <div>4　ごみ集積所設置等補助金 ごみ集積所を設置等する自治会に対して、70万円を上限に補助金を交付しています。</div> <div>令和6年度実績 交付件数　5自治会 （穴太、鳥取、八幡新田、長深、中上） 交付金額　2,619,200円</div> <div>令和5年度実績 交付件数　3自治会 （山田、鳥取、大木） 交付金額　1,031,000円</div> <div>5　計画策定業務委託</div> <table><tr><td>令和6年度</td><td>金額</td></tr><tr><td>実績なし</td><td>0 円</td></tr></table> <table><tr><td>令和5年度</td><td>金額</td></tr><tr><td>一般廃棄物処理基本計画策定業務委託</td><td>3,718,000 円</td></tr></table> <div>(決P130～131)</div> <div>◎ごみ減量・再資源化事業費　23,746,574円（前年度23,729,222円）</div> <div>資源ごみを分別処理・分別回収することにより、ごみの減量化・資源循環を図っています。</div> <div>1　収集形態（町収集分）</div> <table><tr><th>区 分</th><th>頻 度</th><th>集積場所</th><th>処分先</th></tr><tr><td rowspan="2">空　き　瓶 空　き　缶 ペットボトル</td><td>月4日</td><td>ステーション方式</td><td rowspan="6">住民による 直接搬入 後、委託業 者により運 搬</td></tr><tr><td>随時</td><td>資源ごみストックヤード</td></tr><tr><td rowspan="2">スプレー缶 乾電池 廃食油</td><td>月2日</td><td>ステーション方式</td></tr><tr><td>随時</td><td>資源ごみストックヤード</td></tr><tr><td>紙布類</td><td>随時</td><td>資源ごみストックヤード</td></tr><tr><td>小型家電</td><td>随時</td><td>最終処分場、資源ごみス tockヤード、役場庁 舎、笹尾連絡所</td></tr></table> <div>瓶・缶・ペットボトル集積場　99箇所</div>		令和6年度	令和5年度	家電4品目	0	0	小型家電	2	2	粗大ごみ	17	9	その他	42	21	合計	61	32	令和6年度	金額	実績なし	0 円	令和5年度	金額	一般廃棄物処理基本計画策定業務委託	3,718,000 円	区 分	頻 度	集積場所	処分先	空　き　瓶 空　き　缶 ペットボトル	月4日	ステーション方式	住民による 直接搬入 後、委託業 者により運 搬	随時	資源ごみストックヤード	スプレー缶 乾電池 廃食油	月2日	ステーション方式	随時	資源ごみストックヤード	紙布類	随時	資源ごみストックヤード	小型家電	随時	最終処分場、資源ごみス tockヤード、役場庁 舎、笹尾連絡所
	令和6年度	令和5年度																																																
家電4品目	0	0																																																
小型家電	2	2																																																
粗大ごみ	17	9																																																
その他	42	21																																																
合計	61	32																																																
令和6年度	金額																																																	
実績なし	0 円																																																	
令和5年度	金額																																																	
一般廃棄物処理基本計画策定業務委託	3,718,000 円																																																	
区 分	頻 度	集積場所	処分先																																															
空　き　瓶 空　き　缶 ペットボトル	月4日	ステーション方式	住民による 直接搬入 後、委託業 者により運 搬																																															
	随時	資源ごみストックヤード																																																
スプレー缶 乾電池 廃食油	月2日	ステーション方式																																																
	随時	資源ごみストックヤード																																																
紙布類	随時	資源ごみストックヤード																																																
小型家電	随時	最終処分場、資源ごみス tockヤード、役場庁 舎、笹尾連絡所																																																

款	項	決算額(円)	事 務 事 業 の 説 明 (実績・結果)																																																		
			<div>2 収集実績 (町収集分)</div> <table><tr><th colspan="2" rowspan="2">区分</th><th colspan="2">収集量 (kg)</th></tr><tr><th>令和6年度</th><th>令和5年度</th></tr><tr><td rowspan="3">空き瓶</td><td>無色</td><td>50,080</td><td>57,930</td></tr><tr><td>茶色</td><td>34,600</td><td>44,830</td></tr><tr><td>その他</td><td>22,750</td><td>29,380</td></tr><tr><td rowspan="2">空き缶</td><td>アルミ</td><td>0</td><td>0</td></tr><tr><td>スチール</td><td>15,130</td><td>15,620</td></tr><tr><td colspan="2">ペットボトル</td><td>60,230</td><td>59,740</td></tr><tr><td colspan="2">紙布等</td><td>47,314</td><td>52,370</td></tr><tr><td colspan="2">小型家電</td><td>62,390</td><td>63,340</td></tr></table> <p>※アルミ缶は、福祉的就労支援につき、令和元年度から社会福祉法人いずみが回収作業を実施。</p> <div>3 生ごみ堆肥処理容器等購入補助</div> <p>住民自らごみ減量を図るため、コンポストや生ごみ処理機を購入した方に、次の金額を上限として購入金額の1/2を補助しています。</p> <div><div>・コンポスト (生ごみ堆肥化容器)</div><div>上限 4,000円</div><div>・生ごみ処理機</div><div>上限30,000円</div></div> <div>補助件数</div> <div><div>・コンポスト</div><div>6件 (前年度11件)</div><div>・生ごみ処理機</div><div>18件 (前年度12件)</div></div> <div>補助金額 429,178円 (前年度328,698円)</div> <div>4 資源ごみ収集团体登録数 45団体 (補助単価6円/kg)</div> <div>処理量 560,926kg (前年度 580,293kg)</div> <div>補助金額 3,365,556円 (前年度3,481,758円)</div> <div>5 廃食油回収事業</div> <p>各家庭から排出された廃食油を月1回、各地区ごとに回収し、下処理をした後、業者に有価で引き渡しています。</p> <div>廃食油回収量 5,250L (前年度 5,700L)</div> <div>(決P130～133)</div> <div>◎ごみ処理施設維持管理経費 9,867,870円 (前年度64,944,888円)</div> <p>資源ごみストックヤード及び最終処分場の維持管理費です。 令和6年度は、機器の経年劣化に伴い、資源ごみストックヤードの蛍光管破砕機の更新を行いました。</p> <div>1 資源ごみストックヤード</div> <div>直接搬入件数 4,345件 (前年度 4,590件)</div> <div>2 最終処分場</div> <p>土、砂、コンクリート片、ブロック、瓦のみを受け入れています。</p> <div>処分場受入状況等</div> <table><tr><th></th><th>令和6年度</th><th>令和5年度</th></tr><tr><td>受入量 (m³)</td><td>65</td><td>76</td></tr><tr><td>受入量累計</td><td>89,812</td><td>89,786</td></tr><tr><td>受入可能量 (m³)</td><td>47,988</td><td>48,014</td></tr><tr><td>受入件数 (件)</td><td>336</td><td>280</td></tr></table> <p>環境関係法令に基づき、処分場周縁2箇所に観測用井戸を設置し、水質等の調査を行い最終処分場の適正な維持管理に努めています。</p>	区分		収集量 (kg)		令和6年度	令和5年度	空き瓶	無色	50,080	57,930	茶色	34,600	44,830	その他	22,750	29,380	空き缶	アルミ	0	0	スチール	15,130	15,620	ペットボトル		60,230	59,740	紙布等		47,314	52,370	小型家電		62,390	63,340		令和6年度	令和5年度	受入量 (m³)	65	76	受入量累計	89,812	89,786	受入可能量 (m³)	47,988	48,014	受入件数 (件)	336	280
区分		収集量 (kg)																																																			
		令和6年度	令和5年度																																																		
空き瓶	無色	50,080	57,930																																																		
	茶色	34,600	44,830																																																		
	その他	22,750	29,380																																																		
空き缶	アルミ	0	0																																																		
	スチール	15,130	15,620																																																		
ペットボトル		60,230	59,740																																																		
紙布等		47,314	52,370																																																		
小型家電		62,390	63,340																																																		
	令和6年度	令和5年度																																																			
受入量 (m³)	65	76																																																			
受入量累計	89,812	89,786																																																			
受入可能量 (m³)	47,988	48,014																																																			
受入件数 (件)	336	280																																																			

款	項	決算額(円)	事 務 事 業 の 説 明 (実績・結果)				
			3 設計監理業務				
			<table><tr><td>令和6年度</td><td>金額</td></tr><tr><td>実績なし</td><td>0 円</td></tr></table>	令和6年度	金額	実績なし	0 円
令和6年度	金額						
実績なし	0 円						
			<table><tr><td>令和5年度</td><td>金額</td></tr><tr><td>最終処分場再整備工事監督支援業務委託</td><td>638,000 円</td></tr></table>	令和5年度	金額	最終処分場再整備工事監督支援業務委託	638,000 円
令和5年度	金額						
最終処分場再整備工事監督支援業務委託	638,000 円						
			4 工事				
			<table><tr><td>令和6年度</td><td>金額</td></tr><tr><td>実績なし</td><td>0 円</td></tr></table>	令和6年度	金額	実績なし	0 円
令和6年度	金額						
実績なし	0 円						
			<table><tr><td>令和5年度</td><td>金額</td></tr><tr><td>最終処分場再整備工事 (※)</td><td>58,580,000 円</td></tr></table>	令和5年度	金額	最終処分場再整備工事 (※)	58,580,000 円
令和5年度	金額						
最終処分場再整備工事 (※)	58,580,000 円						
			(※) 2か年契約 契約額 96,580,000円				
	(2. し尿処理費)	(14,608,687)	(決P132～133) ◎し尿処理経費 14,608,687円 (前年度10,628,756円) 下水道処理区域外のし尿や浄化槽汚泥は、桑名・員弁広域連合の環境管理センターにおいて、2市2町で処理を行いました。 公共下水道認可区域外で、くみ取り便所又は単独浄化槽を設置している世帯等が、合併浄化槽の新設又は合併浄化槽への更新をする場合は、補助金を交付しています。 桑名広域環境管理センター処理量 791.000kL (前年 780.989kL) 合併処理浄化槽設置整備補助金 400,000円 件数 1件 (前年度0円) 件数 0件				

款	項	決算額	事 務 事 業 の 説 明 (実績・結果)																																												
3. 民生費	1. 社会福祉費 (1. 社会福祉総務費)	2,755,002,674 (2,110,997,079) 内 (512,563,847)	<p>◎国民健康保険特別会計繰出金 (決P94～P95) 155,513,000円 (前年度 161,732,921円) 国民健康保険事業運営の安定化を図るため、国民健康保険法に基づく費用及び保険料軽減分を国民健康保険特別会計へ繰り出しました。</p> <p>◎後期高齢者医療療養給付費負担金 (決P96～P97) 276,230,322円 (前年度 241,526,000円) 後期高齢者医療制度の医療給付に要する費用を三重県後期高齢者医療広域連合に負担しました。</p> <p>◎後期高齢者医療特別会計繰出金 (決P96～P97) 80,765,525円 (前年度 74,875,829円) 高齢者の医療の確保に関する法律の規定に基づく費用を後期高齢者医療特別会計へ繰り出しました。</p> <p>◎国民年金経費 (決P96～P97) 55,000円 (前年度 54,600円) 国民年金制度は国の社会保障制度の一角であり、年金給付や保険料の徴収等は国の事務となっています。他方、以下の事務については、法定受託事務として町が行っています。国民年金被保険者の資格取得・喪失や保険料の免除申請、老齢基礎年金等の給付申請の届出を受け付けています。 更に、国民年金制度の理解を深めるため、町広報誌やホームページを活用し周知を図っています。</p> <p>国民年金加入及び届出状況</p> <table border="1"> <thead> <tr> <th>区分</th><th>加入者数(年度末)</th><th>資格届出</th><th>給付届出</th></tr> </thead> <tbody> <tr> <td>令和6年度</td><td>3,590人</td><td>600件</td><td>28件</td></tr> <tr> <td>令和5年度</td><td>3,717人</td><td>616件</td><td>34件</td></tr> </tbody> </table> <p>◎医療給付経費 (決P104～P107) 209,607,079円 (前年度 218,383,519円) 福祉の増進を目的に、障がい者、一人親家庭等、子ども（中学修了まで）に係る医療費の一部を助成しました。 未就学児の現物給付（窓口負担無料）は令和元年9月から開始しています。</p> <p>令和6年度</p> <table border="1"> <thead> <tr> <th>区分</th><th>障がい者医療費助成</th><th>一人親家庭等医療助成</th><th>子ども医療費助成</th></tr> </thead> <tbody> <tr> <td>受給者数(年度末)</td><td>751人</td><td>429人</td><td>3,232人</td></tr> <tr> <td>助成件数</td><td>23,539件</td><td>6,174件</td><td>48,504件</td></tr> <tr> <td>助成額</td><td>85,667,528円</td><td>15,786,629円</td><td>94,230,754円</td></tr> </tbody> </table> <p>令和5年度</p> <table border="1"> <thead> <tr> <th>区分</th><th>障がい者医療費助成</th><th>一人親家庭等医療助成</th><th>子ども医療費助成</th></tr> </thead> <tbody> <tr> <td>受給者数(年度末)</td><td>751人</td><td>475人</td><td>3,318人</td></tr> <tr> <td>助成件数</td><td>23,261件</td><td>6,380件</td><td>53,558件</td></tr> <tr> <td>助成額</td><td>85,242,197円</td><td>15,443,855円</td><td>103,596,771円</td></tr> </tbody> </table>	区分	加入者数(年度末)	資格届出	給付届出	令和6年度	3,590人	600件	28件	令和5年度	3,717人	616件	34件	区分	障がい者医療費助成	一人親家庭等医療助成	子ども医療費助成	受給者数(年度末)	751人	429人	3,232人	助成件数	23,539件	6,174件	48,504件	助成額	85,667,528円	15,786,629円	94,230,754円	区分	障がい者医療費助成	一人親家庭等医療助成	子ども医療費助成	受給者数(年度末)	751人	475人	3,318人	助成件数	23,261件	6,380件	53,558件	助成額	85,242,197円	15,443,855円	103,596,771円
区分	加入者数(年度末)	資格届出	給付届出																																												
令和6年度	3,590人	600件	28件																																												
令和5年度	3,717人	616件	34件																																												
区分	障がい者医療費助成	一人親家庭等医療助成	子ども医療費助成																																												
受給者数(年度末)	751人	429人	3,232人																																												
助成件数	23,539件	6,174件	48,504件																																												
助成額	85,667,528円	15,786,629円	94,230,754円																																												
区分	障がい者医療費助成	一人親家庭等医療助成	子ども医療費助成																																												
受給者数(年度末)	751人	475人	3,318人																																												
助成件数	23,261件	6,380件	53,558件																																												
助成額	85,242,197円	15,443,855円	103,596,771円																																												
	(4. 医療給付費)	(209,607,079)																																													

款	項	決算額	事 務 事 業 の 説 明 (実績・結果)																										
3. 民生費	1. 社会福祉費 (1. 社会福祉総務費)	2,755,002,674	(決 P96～97)																										
		(2,110,997,079)	◎社会福祉事業 46,630,348円 (前年度 43,062,870円)																										
		内																											
		(1,359,163,507)	(1) 生活保護																										
			生活保護制度は、病気や不慮の事故、身体の障がいなどによって収入が減り、あるいは無くなって生活に困窮している世帯に「健康で文化的な最低限度の生活」を保障するとともに、その自立を助長することを目的としており、調査及び保護決定や保護費の支給を北勢福祉事務所が行っています。町は、適切な支援が受けられるよう福祉事務所と連携し、初期相談や状況の確認を行いました。																										
			<table><tr><th>区 分</th><th>令和6年度</th><th>令和5年度</th><th>令和4年度</th></tr><tr><td>受給世帯数 (世帯)</td><td>53</td><td>50</td><td>48</td></tr><tr><td>受給人数 (人)</td><td>65</td><td>60</td><td>56</td></tr></table>	区 分	令和6年度	令和5年度	令和4年度	受給世帯数 (世帯)	53	50	48	受給人数 (人)	65	60	56														
区 分	令和6年度	令和5年度	令和4年度																										
受給世帯数 (世帯)	53	50	48																										
受給人数 (人)	65	60	56																										
			令和6年度受給者 (事由別内訳)																										
			<table><tr><th rowspan="2"></th><th colspan="5">生活保護の事由</th><th rowspan="2">合計</th></tr><tr><th>高齢</th><th>障がい</th><th>傷病</th><th>母子</th><th>その他</th></tr><tr><td>世帯数 (世帯)</td><td>13</td><td>14</td><td>21</td><td>3</td><td>2</td><td>53</td></tr><tr><td>人数 (人)</td><td>15</td><td>15</td><td>22</td><td>11</td><td>2</td><td>65</td></tr></table>		生活保護の事由					合計	高齢	障がい	傷病	母子	その他	世帯数 (世帯)	13	14	21	3	2	53	人数 (人)	15	15	22	11	2	65
	生活保護の事由					合計																							
	高齢	障がい	傷病	母子	その他																								
世帯数 (世帯)	13	14	21	3	2	53																							
人数 (人)	15	15	22	11	2	65																							
			(2) 生活困窮																										
			就労の状況、心身の状況、地域社会との関係性その他の事情により経済的に困窮し、最低限度の生活を維持することができなくなる恐れのある方を対象とした支援制度「生活困窮者自立支援法」により、三重県生活相談支援センターとともに、相談者の課題の解決や自立に向けた支援を行いました。																										
			<table><tr><th>区 分</th><th>令和6年度</th><th>令和5年度</th><th>令和4年度</th></tr><tr><td>相談支援件数 (件)</td><td>32</td><td>16</td><td>52</td></tr></table>	区 分	令和6年度	令和5年度	令和4年度	相談支援件数 (件)	32	16	52																		
区 分	令和6年度	令和5年度	令和4年度																										
相談支援件数 (件)	32	16	52																										
			(3) 特別障害者手当																										
			重度の障がいの状態にあるため、日常生活において常時特別の介護が必要であると認められる20歳以上の在宅の人に支給される特別障害者手当の認定申請などの窓口手続きを行いました。																										
			<table><tr><th>区 分</th><th>令和6年度</th><th>令和5年度</th><th>令和4年度</th></tr><tr><td>相談支援件数 (人)</td><td>33</td><td>31</td><td>32</td></tr><tr><td>一人当たり月額 (円)</td><td>28,840</td><td>27,980</td><td>27,300</td></tr></table>	区 分	令和6年度	令和5年度	令和4年度	相談支援件数 (人)	33	31	32	一人当たり月額 (円)	28,840	27,980	27,300														
区 分	令和6年度	令和5年度	令和4年度																										
相談支援件数 (人)	33	31	32																										
一人当たり月額 (円)	28,840	27,980	27,300																										
			(4) 障害児福祉手当																										
			重度の障がいの状態にあるため、日常生活において常時介護が必要であると認められる20歳未満の在宅の人に支給される障害児福祉手当の認定申請などの窓口手続きを行いました。																										
			<table><tr><th>区 分</th><th>令和6年度</th><th>令和5年度</th><th>令和4年度</th></tr><tr><td>受給者数 (人)</td><td>18</td><td>17</td><td>19</td></tr><tr><td>一人当たり月額 (円)</td><td>15,690</td><td>15,220</td><td>14,850</td></tr></table>	区 分	令和6年度	令和5年度	令和4年度	受給者数 (人)	18	17	19	一人当たり月額 (円)	15,690	15,220	14,850														
区 分	令和6年度	令和5年度	令和4年度																										
受給者数 (人)	18	17	19																										
一人当たり月額 (円)	15,690	15,220	14,850																										

款	項	決算額	事 務 事 業 の 説 明（実績・結果）																																															
			<div>(5) 特別児童扶養手当 身体や精神に障がいのある満20歳未満の子ども（児童）の生活の安定と自立を支援するため、その子どもを養育している人に支給される特別児童扶養手当の認定申請などの窓口手続きを行いました。</div> <div>①受給者数</div> <table><tr><th colspan="2">区 分</th><th>令和6年度</th><th>令和5年度</th><th>令和4年度</th></tr><tr><td rowspan="2">1 級</td><td>人数（人）</td><td>22</td><td>22</td><td>23</td></tr><tr><td>月額（円）</td><td>53,700</td><td>53,700</td><td>52,400</td></tr><tr><td rowspan="2">2 級</td><td>人数（人）</td><td>53</td><td>59</td><td>57</td></tr><tr><td>月額（円）</td><td>35,760</td><td>35,760</td><td>34,900</td></tr></table> <div>(6) 地域福祉計画策定業務 地域共生社会の実現を目指し、地域福祉推進にあたっての基本的な考え方と具体的な取組を明らかにしていくものとして、令和7年度から令和13年度までの7年間で計画期間とする「第2次東員町地域福祉計画・地域福祉活動計画」を策定しました。</div> <div>(7) 権利擁護支援業務 権利擁護支援の中核機関とし、「東員町あんしん生活サポートセンター」を令和6年4月1日に開設しました。成年後見制度の利用など法的な要素を含む相談に対し、弁護士等と協働した相談支援を実施しました。</div> <div>○利用状況</div> <table><tr><th>利用者数（人）</th><th>延べ件数（件）</th></tr><tr><td>11</td><td>106</td></tr></table> <div>○利用延べ件数内訳（単位：人）</div> <table><tr><th>高齢者</th><th>障がい者（精神）</th><th>障がい者（知的）</th><th>児童</th><th>その他</th></tr><tr><td>18</td><td>76</td><td>2</td><td>2</td><td>8</td></tr></table> <div>(8) 個別避難計画策定業務 避難行動要支援者で、個人情報提供に同意した方のうち、避難区域である三和地区にお住まいの方や、生命の維持に電源確保が必要である等、優先度が高い方から計画を策定しています。</div> <div>○避難行動要支援者台帳（R7.3末時点）（単位：人）</div> <table><tr><th>障がい者</th><th>高齢者</th><th>その他</th><th>合計</th><th>内、計画策定済</th></tr><tr><td>107</td><td>373</td><td>8</td><td>488</td><td>13</td></tr></table> <div>(9) 社会福祉協議会補助金 複雑化、多様化している地域課題の解決や相談業務など専門職としての知識と経験を活かし、安心と希望をもって暮らし続ける為のまちづくりを行政と共に行い、地域福祉のパートナーとしての役割を担う東員町社会福祉協議会へ補助金交付を行い、協議会の円滑な運営を支援しました。</div> <div>○主な事業</div> <div><div>・生活困窮者等への相談・支援</div><div>・心配ごと相談・無料弁護士相談の開催</div><div>・地域支えあい活動の支援</div></div> <div>社会福祉協議会補助金 40,882,000円</div>	区 分		令和6年度	令和5年度	令和4年度	1 級	人数（人）	22	22	23	月額（円）	53,700	53,700	52,400	2 級	人数（人）	53	59	57	月額（円）	35,760	35,760	34,900	利用者数（人）	延べ件数（件）	11	106	高齢者	障がい者（精神）	障がい者（知的）	児童	その他	18	76	2	2	8	障がい者	高齢者	その他	合計	内、計画策定済	107	373	8	488	13
区 分		令和6年度	令和5年度	令和4年度																																														
1 級	人数（人）	22	22	23																																														
	月額（円）	53,700	53,700	52,400																																														
2 級	人数（人）	53	59	57																																														
	月額（円）	35,760	35,760	34,900																																														
利用者数（人）	延べ件数（件）																																																	
11	106																																																	
高齢者	障がい者（精神）	障がい者（知的）	児童	その他																																														
18	76	2	2	8																																														
障がい者	高齢者	その他	合計	内、計画策定済																																														
107	373	8	488	13																																														

款	項	決算額	事 務 事 業 の 説 明（実績・結果）																																																																														
			<div>(決 P96～97)</div> <div>◎障害福祉事業 50,401,000円（前年度 3,119,485円）</div> <div>(1) 身体障害者、知的障害者、精神障害者福祉 身体障害者手帳、療育手帳及び精神保健福祉手帳の相談と交付申請書の受付や身体障害者有料道路割引等の申請手続きを行いました。</div> <div>身体障害者手帳等交付実績 (単位：人)</div> <table><tr><th colspan="3">区 分</th><th>6年度</th><th>5年度</th><th>4年度</th></tr><tr><td rowspan="10">身体 障害者 手帳</td><td rowspan="2">申請件数</td><td>新規</td><td>72</td><td>41</td><td>50</td></tr><tr><td>再交付</td><td>35</td><td>44</td><td>45</td></tr><tr><td colspan="2">保持者数</td><td>806</td><td>791</td><td>813</td></tr><tr><td rowspan="5">内 訳</td><td>肢体不自由</td><td>375</td><td>377</td><td>398</td></tr><tr><td>内部障害</td><td>300</td><td>283</td><td>292</td></tr><tr><td>聴覚障害</td><td>68</td><td>71</td><td>67</td></tr><tr><td>視覚障害</td><td>54</td><td>51</td><td>46</td></tr><tr><td>音声・言語</td><td>9</td><td>9</td><td>10</td></tr><tr><td rowspan="3">療育手帳</td><td rowspan="2">申請件数</td><td>新規</td><td>10</td><td>11</td><td>9</td></tr><tr><td>再交付</td><td>27</td><td>23</td><td>8</td></tr><tr><td colspan="2">保持者数</td><td>202</td><td>193</td><td>183</td></tr><tr><td rowspan="3">精神保健 福祉手帳</td><td rowspan="2">申請件数</td><td>新規</td><td>32</td><td>27</td><td>30</td></tr><tr><td>再交付</td><td>94</td><td>86</td><td>65</td></tr><tr><td colspan="2">保持者数</td><td>240</td><td>216</td><td>201</td></tr><tr><td colspan="3">有料道路割引申請件数</td><td>196</td><td>199</td><td>206</td></tr></table> <div>(2) 障がい者計画及び障害福祉計画・障害児福祉計画 実績値等から、ニーズを把握・分析し、その結果に基づき「東員町障がい者計画」及び「第7期東員町障害福祉計画・第3期東員町障害児福祉計画」の進捗状況を障がい者協議会において報告し、協議いたしました。</div> <div>障害福祉計画等PDCAサイクル実施業務委託 396,000円</div> <div>(3) 障害者施設等整備事業 障がいのある方が、共同生活を営む住居である、グループホーム建設にあたり、社会福祉法人に補助金を交付しました。</div> <div>障害者施設等整備事業補助金 50,000,000円</div>	区 分			6年度	5年度	4年度	身体 障害者 手帳	申請件数	新規	72	41	50	再交付	35	44	45	保持者数		806	791	813	内 訳	肢体不自由	375	377	398	内部障害	300	283	292	聴覚障害	68	71	67	視覚障害	54	51	46	音声・言語	9	9	10	療育手帳	申請件数	新規	10	11	9	再交付	27	23	8	保持者数		202	193	183	精神保健 福祉手帳	申請件数	新規	32	27	30	再交付	94	86	65	保持者数		240	216	201	有料道路割引申請件数			196	199	206
区 分			6年度	5年度	4年度																																																																												
身体 障害者 手帳	申請件数	新規	72	41	50																																																																												
		再交付	35	44	45																																																																												
	保持者数		806	791	813																																																																												
	内 訳	肢体不自由	375	377	398																																																																												
		内部障害	300	283	292																																																																												
		聴覚障害	68	71	67																																																																												
		視覚障害	54	51	46																																																																												
		音声・言語	9	9	10																																																																												
	療育手帳	申請件数	新規	10	11	9																																																																											
			再交付	27	23	8																																																																											
保持者数		202	193	183																																																																													
精神保健 福祉手帳	申請件数	新規	32	27	30																																																																												
		再交付	94	86	65																																																																												
	保持者数		240	216	201																																																																												
有料道路割引申請件数			196	199	206																																																																												

款	項	決算額	事 務 事 業 の 説 明 (実績・結果)																																																											
			(決 P96～97)																																																											
			◎障害者自立支援事業 819,755,158円（前年度 754,414,243円） (1) 自立支援給付等（障害福祉サービス） 身体、知的及び精神に障がいのある人が自宅や施設での介護や自立訓練など、また障がい児においては、発達支援等の必要なサービス提供などを行い、自立支援医療や補装具の給付と合わせて障がいのある人が地域で安心して生活していけるよう支援を行いました。																																																											
			①障害福祉サービス 障害支援区分内訳 (単位：人)																																																											
			<table><tr><th></th><th>令和6年度</th><th>令和5年度</th></tr><tr><td>障害児</td><td>130</td><td>126</td></tr><tr><td>区分無</td><td>71</td><td>71</td></tr><tr><td>区分1</td><td>2</td><td>2</td></tr><tr><td>区分2</td><td>13</td><td>13</td></tr><tr><td>区分3</td><td>22</td><td>24</td></tr><tr><td>区分4</td><td>15</td><td>14</td></tr><tr><td>区分5</td><td>15</td><td>14</td></tr><tr><td>区分6</td><td>49</td><td>50</td></tr><tr><td>計</td><td>317</td><td>314</td></tr></table>		令和6年度	令和5年度	障害児	130	126	区分無	71	71	区分1	2	2	区分2	13	13	区分3	22	24	区分4	15	14	区分5	15	14	区分6	49	50	計	317	314																													
	令和6年度	令和5年度																																																												
障害児	130	126																																																												
区分無	71	71																																																												
区分1	2	2																																																												
区分2	13	13																																																												
区分3	22	24																																																												
区分4	15	14																																																												
区分5	15	14																																																												
区分6	49	50																																																												
計	317	314																																																												
			<table><tr><th rowspan="2">区 分</th><th colspan="2">令和6年度</th><th colspan="2">令和5年度</th></tr><tr><th>人数 (人)</th><th>支給額 (円)</th><th>人数 (人)</th><th>支給額 (円)</th></tr><tr><td>訪問系サービス</td><td>37</td><td>41,099,954</td><td>39</td><td>39,796,341</td></tr><tr><td>日中活動系 サービス</td><td>174</td><td>357,316,243</td><td>177</td><td>351,816,359</td></tr><tr><td>居住系サービス</td><td>63</td><td>172,673,132</td><td>65</td><td>159,005,036</td></tr><tr><td>相談支援給付費</td><td>174</td><td>7,309,413</td><td>174</td><td>6,943,864</td></tr><tr><td>高額障害福祉 サービス</td><td>5</td><td>91,945</td><td>8</td><td>153,778</td></tr><tr><td>特定障害者 特別給付費</td><td>63</td><td>6,166,965</td><td>65</td><td>6,023,802</td></tr><tr><td>障害児通所 支援事業</td><td>130</td><td>201,399,049</td><td>126</td><td>165,409,902</td></tr><tr><td>障害児相談 支援事業</td><td>125</td><td>6,259,579</td><td>116</td><td>5,568,030</td></tr><tr><td>高額障害児 通所支援事業</td><td>4</td><td>44,073</td><td>8</td><td>53,838</td></tr><tr><td>合 計</td><td>775</td><td>792,360,353</td><td>778</td><td>734,770,950</td></tr></table>	区 分	令和6年度		令和5年度		人数 (人)	支給額 (円)	人数 (人)	支給額 (円)	訪問系サービス	37	41,099,954	39	39,796,341	日中活動系 サービス	174	357,316,243	177	351,816,359	居住系サービス	63	172,673,132	65	159,005,036	相談支援給付費	174	7,309,413	174	6,943,864	高額障害福祉 サービス	5	91,945	8	153,778	特定障害者 特別給付費	63	6,166,965	65	6,023,802	障害児通所 支援事業	130	201,399,049	126	165,409,902	障害児相談 支援事業	125	6,259,579	116	5,568,030	高額障害児 通所支援事業	4	44,073	8	53,838	合 計	775	792,360,353	778	734,770,950
区 分	令和6年度		令和5年度																																																											
	人数 (人)	支給額 (円)	人数 (人)	支給額 (円)																																																										
訪問系サービス	37	41,099,954	39	39,796,341																																																										
日中活動系 サービス	174	357,316,243	177	351,816,359																																																										
居住系サービス	63	172,673,132	65	159,005,036																																																										
相談支援給付費	174	7,309,413	174	6,943,864																																																										
高額障害福祉 サービス	5	91,945	8	153,778																																																										
特定障害者 特別給付費	63	6,166,965	65	6,023,802																																																										
障害児通所 支援事業	130	201,399,049	126	165,409,902																																																										
障害児相談 支援事業	125	6,259,579	116	5,568,030																																																										
高額障害児 通所支援事業	4	44,073	8	53,838																																																										
合 計	775	792,360,353	778	734,770,950																																																										

款	項	決算額	事 務 事 業 の 説 明 (実績・結果)																																																				
			②自立支援医療 自立支援医療は心身の障害を軽減するための医療で、医療費の自己負担額を軽減する公費負担医療制度により更生医療、育成医療の公費負担を行いました。																																																				
			<table><tr><th rowspan="2">区 分</th><th colspan="2">令和6年度</th><th colspan="2">令和5年度</th></tr><tr><th>人数 (人)</th><th>支給額 (円)</th><th>人数 (人)</th><th>支給額 (円)</th></tr><tr><td>更生医療</td><td>13</td><td rowspan="2">2,923,655</td><td>12</td><td rowspan="2">2,985,827</td></tr><tr><td>(延べ)</td><td>637</td><td>434</td></tr><tr><td>育成医療</td><td>3</td><td rowspan="2">285,971</td><td>2</td><td rowspan="2">4,322</td></tr><tr><td>(延べ)</td><td>52</td><td>6</td></tr><tr><td>精神通院医療 (延べ)</td><td>464</td><td>—</td><td>425</td><td>—</td></tr><tr><td>療養介護</td><td>1</td><td>868,454</td><td>1</td><td>869,987</td></tr><tr><td>合計 (延べ)</td><td>1,154</td><td>4,078,080</td><td>866</td><td>3,860,136</td></tr></table>				区 分	令和6年度		令和5年度		人数 (人)	支給額 (円)	人数 (人)	支給額 (円)	更生医療	13	2,923,655	12	2,985,827	(延べ)	637	434	育成医療	3	285,971	2	4,322	(延べ)	52	6	精神通院医療 (延べ)	464	—	425	—	療養介護	1	868,454	1	869,987	合計 (延べ)	1,154	4,078,080	866	3,860,136									
区 分	令和6年度		令和5年度																																																				
	人数 (人)	支給額 (円)	人数 (人)	支給額 (円)																																																			
更生医療	13	2,923,655	12	2,985,827																																																			
(延べ)	637		434																																																				
育成医療	3	285,971	2	4,322																																																			
(延べ)	52		6																																																				
精神通院医療 (延べ)	464	—	425	—																																																			
療養介護	1	868,454	1	869,987																																																			
合計 (延べ)	1,154	4,078,080	866	3,860,136																																																			
			③補装具給付 仕事や日常生活を容易にするために、失われた身体機能や損傷のある身体機能を補うための用具の購入や修理に要する費用を支給しました。																																																				
			<table><tr><th rowspan="2">区 分</th><th colspan="2">令和6年度</th><th colspan="2">令和5年度</th></tr><tr><th>延べ人数 (人)</th><th>支給額 (円)</th><th>延べ人数 (人)</th><th>支給額 (円)</th></tr><tr><td>補装具費</td><td>43</td><td>4,859,916</td><td>42</td><td>8,085,168</td></tr></table>				区 分	令和6年度		令和5年度		延べ人数 (人)	支給額 (円)	延べ人数 (人)	支給額 (円)	補装具費	43	4,859,916	42	8,085,168																																			
区 分	令和6年度		令和5年度																																																				
	延べ人数 (人)	支給額 (円)	延べ人数 (人)	支給額 (円)																																																			
補装具費	43	4,859,916	42	8,085,168																																																			
			(決 P98～99)																																																				
			◎障害者地域生活支援事業 55,409,155円 (前年度 46,746,001円)																																																				
			(1) 地域生活支援 地域で自立した日常生活や社会生活を営むことができるよう相談支援の他、移動支援、日中一時支援、日常生活用具の給付などを行いました。																																																				
			<table><tr><th rowspan="2">区 分</th><th colspan="2">令和6年度</th><th colspan="2">令和5年度</th></tr><tr><th>延べ人数 (人)</th><th>支給額 (円)</th><th>延べ人数 (人)</th><th>支給額 (円)</th></tr><tr><td>生活訓練事業</td><td>18</td><td>260,130</td><td>20</td><td>267,670</td></tr><tr><td>手話奉仕員養成事業</td><td>5</td><td>469,600</td><td>1</td><td>502,994</td></tr><tr><td>基幹相談支援事業</td><td>11,199</td><td>15,079,080</td><td>16,031</td><td>15,079,080</td></tr><tr><td>地域生活支援拠点事業</td><td>227</td><td>4,400,000</td><td>276</td><td>4,000,000</td></tr><tr><td>手話通訳者等派遣事業</td><td>141</td><td>3,001,000</td><td>178</td><td>2,573,737</td></tr><tr><td>障害者就労連携事業</td><td>39</td><td>7,540,000</td><td>—</td><td>—</td></tr><tr><td>重度障害者加算助成事業</td><td>—</td><td>—</td><td>84</td><td>840,000</td></tr><tr><td>障害児 (者) 日常生活用具給付事業</td><td>603</td><td>8,681,339</td><td>604</td><td>7,419,947</td></tr></table>				区 分	令和6年度		令和5年度		延べ人数 (人)	支給額 (円)	延べ人数 (人)	支給額 (円)	生活訓練事業	18	260,130	20	267,670	手話奉仕員養成事業	5	469,600	1	502,994	基幹相談支援事業	11,199	15,079,080	16,031	15,079,080	地域生活支援拠点事業	227	4,400,000	276	4,000,000	手話通訳者等派遣事業	141	3,001,000	178	2,573,737	障害者就労連携事業	39	7,540,000	—	—	重度障害者加算助成事業	—	—	84	840,000	障害児 (者) 日常生活用具給付事業	603	8,681,339	604	7,419,947
区 分	令和6年度		令和5年度																																																				
	延べ人数 (人)	支給額 (円)	延べ人数 (人)	支給額 (円)																																																			
生活訓練事業	18	260,130	20	267,670																																																			
手話奉仕員養成事業	5	469,600	1	502,994																																																			
基幹相談支援事業	11,199	15,079,080	16,031	15,079,080																																																			
地域生活支援拠点事業	227	4,400,000	276	4,000,000																																																			
手話通訳者等派遣事業	141	3,001,000	178	2,573,737																																																			
障害者就労連携事業	39	7,540,000	—	—																																																			
重度障害者加算助成事業	—	—	84	840,000																																																			
障害児 (者) 日常生活用具給付事業	603	8,681,339	604	7,419,947																																																			

款	項	決算額	事務事業の説明（実績・結果）																																																														
			<table><tr><th rowspan="2">区 分</th><th colspan="2">令和6年度</th><th colspan="2">令和5年度</th></tr><tr><th>延べ人数 （人）</th><th>支給額 （円）</th><th>延べ人数 （人）</th><th>支給額 （円）</th></tr><tr><td>移動支援事業</td><td>425</td><td>5,578,880</td><td>437</td><td>5,932,920</td></tr><tr><td>地域活動支援 センター事業</td><td>39</td><td>709,850</td><td>14</td><td>244,660</td></tr><tr><td>自動車運転免許 取得・自動車 改造事業費□</td><td>1</td><td>100,000</td><td>1</td><td>100,000</td></tr><tr><td>オレンジバス 利用助成事業</td><td>7,244</td><td>1,448,400</td><td>7,004</td><td>1,396,000</td></tr><tr><td>通所施設医療的 ケア支援事業</td><td>—</td><td>—</td><td>30</td><td>308,421</td></tr><tr><td>日中一時支援 事業</td><td>225</td><td>5,705,954</td><td>189</td><td>6,279,732</td></tr><tr><td>生活介護入浴加 算</td><td>—</td><td>—</td><td>827</td><td>330,800</td></tr><tr><td>タクシー利用 助成</td><td>311</td><td>220,860</td><td>285</td><td>185,040</td></tr><tr><td>訪問入浴 サービス</td><td>93</td><td>1,225,443</td><td>100</td><td>1,285,000</td></tr><tr><td>合 計</td><td>20,570</td><td>54,420,536</td><td>26,081</td><td>46,746,001</td></tr></table>				区 分	令和6年度		令和5年度		延べ人数 （人）	支給額 （円）	延べ人数 （人）	支給額 （円）	移動支援事業	425	5,578,880	437	5,932,920	地域活動支援 センター事業	39	709,850	14	244,660	自動車運転免許 取得・自動車 改造事業費□	1	100,000	1	100,000	オレンジバス 利用助成事業	7,244	1,448,400	7,004	1,396,000	通所施設医療的 ケア支援事業	—	—	30	308,421	日中一時支援 事業	225	5,705,954	189	6,279,732	生活介護入浴加 算	—	—	827	330,800	タクシー利用 助成	311	220,860	285	185,040	訪問入浴 サービス	93	1,225,443	100	1,285,000	合 計	20,570	54,420,536	26,081	46,746,001
区 分	令和6年度		令和5年度																																																														
	延べ人数 （人）	支給額 （円）	延べ人数 （人）	支給額 （円）																																																													
移動支援事業	425	5,578,880	437	5,932,920																																																													
地域活動支援 センター事業	39	709,850	14	244,660																																																													
自動車運転免許 取得・自動車 改造事業費□	1	100,000	1	100,000																																																													
オレンジバス 利用助成事業	7,244	1,448,400	7,004	1,396,000																																																													
通所施設医療的 ケア支援事業	—	—	30	308,421																																																													
日中一時支援 事業	225	5,705,954	189	6,279,732																																																													
生活介護入浴加 算	—	—	827	330,800																																																													
タクシー利用 助成	311	220,860	285	185,040																																																													
訪問入浴 サービス	93	1,225,443	100	1,285,000																																																													
合 計	20,570	54,420,536	26,081	46,746,001																																																													
			<p>（決 P98～99）</p> <p>◎臨時特別給付金事業（住民税非課税世帯分） 3,570,946円（前年度105,063,996円） 電気・ガス・食料品等の価格高騰による負担増を踏まえ、特に家計への影響が大きい住民税非課税世帯への支援を行うため、給付金を支給しました。</p> <p>○給付基準日：R5.12.1 ○給付額：1世帯当たり 70,000円</p> <table><tr><th>区 分</th><th>件数（世帯）</th><th>給付額（円）</th></tr><tr><td>世帯本体分</td><td>51</td><td>3,570,000</td></tr></table> <p>※令和6年2月から給付を開始、表は令和6年4月以降支給分</p>				区 分	件数（世帯）	給付額（円）	世帯本体分	51	3,570,000																																																					
区 分	件数（世帯）	給付額（円）																																																															
世帯本体分	51	3,570,000																																																															
			<p>（決 P100～101）</p> <p>◎臨時特別給付金事業（こども加算分） 10,379,977円 住民税非課税世帯において扶養されている18歳以下の児童に対し、こども加算分の支給を行いました。</p> <p>○給付基準日：R5.12.1 ○給付額：児童1人当たり 50,000円</p> <table><tr><th>区 分</th><th>件数（世帯）</th><th>児童数（人）</th><th>給付額（円）</th></tr><tr><td>こども加算分</td><td>92</td><td>155</td><td>7,750,000</td></tr></table>				区 分	件数（世帯）	児童数（人）	給付額（円）	こども加算分	92	155	7,750,000																																																			
区 分	件数（世帯）	児童数（人）	給付額（円）																																																														
こども加算分	92	155	7,750,000																																																														
			<p>（決 P100～101）</p> <p>◎臨時特別給付金事業（住民税均等割のみ課税世帯） 53,740,117円 低所得者及び定額減税を補足する給付として、令和5年度における住民税均等割のみ課税世帯に対し、給付金を支給しました。また、当該世帯において扶養されている18歳以下の児童に対し、給付金を支給しました。</p>																																																														

款	項	決算額	事 務 事 業 の 説 明 (実績・結果)																																																														
			<div>○給付基準日：R5.12.1</div> <div>○給付額：1世帯当たり 100,000円 児童1人当たり 50,000円</div> <table><tr><th colspan="4">住民税均等割のみ課税世帯分</th></tr><tr><th>区 分</th><th>件数（世帯）</th><th>児童数（人）</th><th>給付額（円）</th></tr><tr><td>世帯本体分</td><td>492</td><td>—</td><td>49,200,000</td></tr><tr><td>こども加算分</td><td>33</td><td>61</td><td>3,050,000</td></tr></table> <div>(決 P100～101)</div> <div>◎臨時特別給付金事業（令和6年度新非課税世帯等分） 38,579,284円</div> <div>低所得者及び定額減税を補足する給付として、新たに住民税非課税又は住民税均等割のみ課税となった世帯及び当該世帯において扶養されている18歳以下の児童に対し、給付金を支給しました。また、給付を行うためのシステム構築に係る業務委託を行いました。</div> <div>○給付基準日 R6.6.3</div> <div>○給付額：1世帯当たり 100,000円 児童1人当たり 50,000円</div> <table><tr><th colspan="4">新住民税非課税世帯分</th></tr><tr><th>区 分</th><th>件数（世帯）</th><th>児童数（人）</th><th>給付額（円）</th></tr><tr><td>世帯本体分</td><td>164</td><td>—</td><td>16,400,000</td></tr><tr><td>新こども加算分</td><td>17</td><td>32</td><td>1,600,000</td></tr><tr><td colspan="3">合計金額</td><td>18,000,000</td></tr></table> <table><tr><th colspan="4">新住民税均等割のみ課税世帯分</th></tr><tr><th>区 分</th><th>件数（世帯）</th><th>児童数（人）</th><th>給付額（円）</th></tr><tr><td>世帯本体分</td><td>138</td><td>—</td><td>13,800,000</td></tr><tr><td>新こども加算分</td><td>21</td><td>43</td><td>2,150,000</td></tr><tr><td colspan="3">合計金額</td><td>15,950,000</td></tr></table> <div>件 名：（地6-165）物価高騰生活支援給付金システム 対応に係る業務委託</div> <div>委託金額：3,588,200円（内、消費税額 326,200円）</div> <div>契約期間：令和6年9月24日～令和6年12月27日</div> <div>委託業者：株式会社ミエデン</div> <div>(決 P100～101)</div> <div>◎臨時特別給付金事業（調整給付分） 245,405,314円</div> <div>低所得者及び定額減税を補足する給付として、定額減税しきれない方に支援を行うため、その差額分を給付金として交付しました。</div> <div>○給付基準日 R6.6.3</div> <div>○給付額：1人当たり 10,000円～40,000円</div> <table><tr><th>区 分</th><th>件数（世帯）</th><th>給付額（円）</th></tr><tr><td>調整給付分</td><td>5,103</td><td>233,180,000</td></tr></table>	住民税均等割のみ課税世帯分				区 分	件数（世帯）	児童数（人）	給付額（円）	世帯本体分	492	—	49,200,000	こども加算分	33	61	3,050,000	新住民税非課税世帯分				区 分	件数（世帯）	児童数（人）	給付額（円）	世帯本体分	164	—	16,400,000	新こども加算分	17	32	1,600,000	合計金額			18,000,000	新住民税均等割のみ課税世帯分				区 分	件数（世帯）	児童数（人）	給付額（円）	世帯本体分	138	—	13,800,000	新こども加算分	21	43	2,150,000	合計金額			15,950,000	区 分	件数（世帯）	給付額（円）	調整給付分	5,103	233,180,000
住民税均等割のみ課税世帯分																																																																	
区 分	件数（世帯）	児童数（人）	給付額（円）																																																														
世帯本体分	492	—	49,200,000																																																														
こども加算分	33	61	3,050,000																																																														
新住民税非課税世帯分																																																																	
区 分	件数（世帯）	児童数（人）	給付額（円）																																																														
世帯本体分	164	—	16,400,000																																																														
新こども加算分	17	32	1,600,000																																																														
合計金額			18,000,000																																																														
新住民税均等割のみ課税世帯分																																																																	
区 分	件数（世帯）	児童数（人）	給付額（円）																																																														
世帯本体分	138	—	13,800,000																																																														
新こども加算分	21	43	2,150,000																																																														
合計金額			15,950,000																																																														
区 分	件数（世帯）	給付額（円）																																																															
調整給付分	5,103	233,180,000																																																															

款	項	決算額	事 務 事 業 の 説 明 (実績・結果)																				
			<p>(決 P100～103)</p> <p>◎臨時特別給付金事業（令和6年度補正住民税非課税世帯分） 42,463,988円</p> <p>電気・ガス・食料品等の価格高騰による負担増を踏まえ、特に家計への影響が大きい住民税非課税世帯及び当該世帯において扶養されている18歳以下の児童に対し、給付金の支給を行いました。</p> <p>○給付基準日 R6.12.13 ○給付額：1世帯当たり 30,000円 児童1人当たり 20,000円</p> <table border="1"> <thead> <tr> <th colspan="4">令和6年度補正住民税非課税世帯分</th></tr> <tr> <th>区 分</th><th>件数（世帯）</th><th>児童数（人）</th><th>給付額（円）</th></tr> </thead> <tbody> <tr> <td>世帯本体分</td><td>1,160</td><td>—</td><td>34,800,000</td></tr> <tr> <td>こども加算分</td><td>83</td><td>155</td><td>3,100,000</td></tr> <tr> <td colspan="3">合計金額</td><td>37,900,000</td></tr> </tbody> </table> <p>件 名：（地6-167）物価高騰生活支援給付金システム 対応に係る業務委託 委託金額：2,944,700円（内、消費税額 267,700円） 契約期間：令和7年1月27日～令和7年3月31日 委託業者：株式会社ミエデン</p>	令和6年度補正住民税非課税世帯分				区 分	件数（世帯）	児童数（人）	給付額（円）	世帯本体分	1,160	—	34,800,000	こども加算分	83	155	3,100,000	合計金額			37,900,000
令和6年度補正住民税非課税世帯分																							
区 分	件数（世帯）	児童数（人）	給付額（円）																				
世帯本体分	1,160	—	34,800,000																				
こども加算分	83	155	3,100,000																				
合計金額			37,900,000																				
	(3. 社会福祉施設費)	(64,835,721)	<p>(決 P102～105)</p> <p>◎保健福祉センター経費 48,973,316円（前年度 42,345,995円） 施設を安心して使用いただくために、維持管理に努め、町の各種検診事業や、発達支援事業（集団療育・個別療育）などにも活用されました。また、災害時に福祉避難所として活用するため、エレベーターの設置や電源増設等の改修工事を実施、停電時に72時間連続稼働できる非常用発電機の設置工事を実施しました。</p> <p>○施設改修工事 件 名：（地6-2）東員町保健福祉センター福祉避難所 改修工事 委託金額：41,258,800円（消費税額 3,750,800円） 契約期間：令和6年10月9日～令和7年3月28日 委託業者：株式会社 アイテックス水常</p> <p>(決 P104～105)</p> <p>◎ふれあいセンター経費 15,862,405円（前年度 47,848,987円） 町民の福祉意識の高揚を図り、地域福祉の向上を図るため、研修や様々な相談業務に対応できる場所として利用されました。また、災害時に乳幼児の福祉避難所となることから、2階トイレの一部を幼児用トイレに改修し、停電時に72時間連続稼働できる非常用発電機の設置工事を実施しました。</p> <p>○施設改修工事 件 名：（地6-1）ふれあいセンタートイレ改修工事 委託金額：1,095,600円（消費税額 99,600円） 契約期間：令和6年6月25日～令和6年8月30日 委託業者：伊藤土建株式会社</p>																				

款	項	決算額	事 務 事 業 の 説 明 (実績・結果)																		
3. 民生費	2. 児童福祉費 (1. 児童福祉 総務費)	1,260,788,604 (84,607,793)	<div>(決P106～111)</div> <div>1 児童福祉総務費</div> <div>◎児童福祉事業 12,620,874円 (前年度 13,611,647円)</div> <div>(1) 子ども・子育て支援事業計画の推進</div> <div>施策に5つの基本目標、22の施策目標を設定し、77の事業を実施しました。実績については、令和5年度の事業評価を行い、町ホームページで公表しました。また、第3期子ども・子育て支援事業計画を含むこども計画 (計画期間：令和7年度～令和11年度) を策定しました。</div> <div>(2) 子ども・子育て会議</div> <div>任期： 2年 (R5.8.17 ～ R7.3.31)</div> <div>保育園の利用定員に関する事務等を処理するとともに、町長の諮問に応じ、町が実施する子ども・子育て支援に関する施策について調査及び審議する会議です。</div> <div>会議では、保育園の利用定員、子ども・子育て支援事業計画の事業の進捗管理及びこども計画策定にあたり審議を行いました。</div> <div>○開催状況</div> <table><tr><th>年度</th><th>開催数</th><th>開催日</th></tr><tr><td>R6年度</td><td>4 回</td><td>8/21、10/25、12/27、3/7</td></tr><tr><td>R5年度</td><td>2 回</td><td>8/17、12/27</td></tr></table> <div>(3) 子どもの権利委員会</div> <div>任期： 3年 (R6.8.21 ～ R9.3.31)</div> <div>町長及び教育委員会からの諮問に対し、子どもの権利の保障状況について、調査及び審議する委員会です。</div> <div>委員会では、各小中学校の子どもに関する取り組み状況を共有しました。また、子どもの権利条例に規定する「子どもの権利を考える週間 (11/20～11/26)」にちなみ、町長との懇談会や学習会を実施し、子どもの権利について周知・啓発に取り組みました。さらに、子どもが意見表明できる機会の確保・支援を行うためアドボケイトを小中学校へ派遣する事業を実施しました。</div> <div>○開催状況</div> <table><tr><th>年度</th><th>開催数</th><th>開催日</th></tr><tr><td>R6年度</td><td>1 回</td><td>8/21</td></tr><tr><td>R5年度</td><td>1 回</td><td>8/17</td></tr></table> <div>○子どもの権利に関する主な啓発活動</div> <div>①子どもたちと町長の懇談会</div> <div>(日 時) 令和6年11月22日 (金)</div> <div>(場 所) 稲部小学校</div> <div>(出席者) 小学6年生 45人</div> <div>(内 容) 稲部小の素敵などころの紹介や東員町をより良くするための提案、町長との意見交換を行いました。</div> <div>(日 時) 令和6年11月22日 (金)</div> <div>(場 所) 城山小学校</div> <div>(出席者) 小学6年生 30人</div> <div>(内 容) 人権の取り組みについての発表や東員町の好きなところ・こんなふうにしたいという提案、町長との意見交換を行いました。</div>	年度	開催数	開催日	R6年度	4 回	8/21、10/25、12/27、3/7	R5年度	2 回	8/17、12/27	年度	開催数	開催日	R6年度	1 回	8/21	R5年度	1 回	8/17
年度	開催数	開催日																			
R6年度	4 回	8/21、10/25、12/27、3/7																			
R5年度	2 回	8/17、12/27																			
年度	開催数	開催日																			
R6年度	1 回	8/21																			
R5年度	1 回	8/17																			

款	項	決算額	事 務 事 業 の 説 明（実績・結果）																															
			<p>（日 時）令和6年11月25日（月） （場 所）笹尾東小学校 （出席者）小学6年生 45人 （内 容）東員町についてクイズ形式で学び、東員町の好きなところやこんな東員町になったら…という提案や発表、町長との意見交換を行いました。</p> <p>②子どもの権利に関する学習会 （日 時）令和6年9月10日（火）～12月11日（水） 各小学校 1限分 （場 所）各小学校 教室 （出席者）小学5年生又は6年生、教員 計259人 （内 容）ワークショップ 講師：志治優美 氏 （エンパワメントみえ代表・子どもアドボケイト）</p> <p>③こどもアドボカシー事業 子どもの声を聴き、子どもが伝えたい方法で、伝えたい人に届ける支援を行う子ども意見表明支援員（アドボケイト）を小中学校へ派遣しました。 （訪問回数）笹尾西小学校 24回 東員第一中学校 25回 （内 容）「気持ち」「権利」等をテーマにしたゲームや絵本等を用いて言葉を引き出したり、子どもが望めば、個別に話を聞く等、意見を表明しやすい環境づくりを行いました。</p> <p>（4）いじめ問題調査結果審議委員会 任期： 3年 （ R6.8.1 ～ R9.3.31 ） いじめを受けた児童又は生徒及びその保護者からの救済の申し立てを適切かつ速やかに処理するため、教育委員会からの重大事態調査報告に対する町長からの諮問に基づき、その内容を審議し、必要に応じて再調査等を行う委員会です。 なお、重大事態とは、児童生徒の生命、心身又は財産に重大な被害が生じた疑いがあると認めるとき（児童生徒が自殺を企図した場合など）や、いじめにより相当の期間学校を欠席することを余儀なくされている疑いがあると認めるとき（欠席日数が年間30日であることを目安とするが、学校等の判断により速やかな対応が必要）と国のガイドラインに示されています。</p> <p>○開催状況</p> <table><tr><th>年度</th><th>開催数</th><th>開催日</th><th>備考</th></tr><tr><td>R6年度</td><td>-</td><td>開催なし</td><td>重大事態調査報告なし</td></tr><tr><td>R5年度</td><td>-</td><td>開催なし</td><td>重大事態調査報告なし</td></tr></table> <p>（5）ひとり親家庭等日常生活支援事業 ひとり親家庭等で一時的に保育、生活環境の激変等の理由で、日常生活に支障をきたす場合に、家庭生活支援員を派遣し、ひとり親家庭や生活支援を求める家庭に必要な支援を行います。</p> <p>○利用状況等</p> <table><tr><th rowspan="2">区分</th><th colspan="2">R6年度</th><th colspan="2">R5年度</th></tr><tr><th>支援員</th><th>利用者</th><th>支援員</th><th>利用者</th></tr><tr><td>生活援助</td><td>1人</td><td>-</td><td>1人</td><td>-</td></tr><tr><td>子育て支援</td><td>1人</td><td>-</td><td>1人</td><td>-</td></tr></table> <p>※支援員：登録者数</p>	年度	開催数	開催日	備考	R6年度	-	開催なし	重大事態調査報告なし	R5年度	-	開催なし	重大事態調査報告なし	区分	R6年度		R5年度		支援員	利用者	支援員	利用者	生活援助	1人	-	1人	-	子育て支援	1人	-	1人	-
年度	開催数	開催日	備考																															
R6年度	-	開催なし	重大事態調査報告なし																															
R5年度	-	開催なし	重大事態調査報告なし																															
区分	R6年度		R5年度																															
	支援員	利用者	支援員	利用者																														
生活援助	1人	-	1人	-																														
子育て支援	1人	-	1人	-																														

款	項	決算額	事 務 事 業 の 説 明 (実績・結果)																																	
			<p>(6) 母子父子寡婦福祉</p> <p>対象となる母子・父子・寡婦世帯からの相談を受け、母子父子寡婦福祉資金の貸付相談、資格取得のための受講費支援・修業期間中の生活費支援における給付金相談及び児童扶養手当認定請求の受付を行いました。</p> <table border="1"> <thead> <tr> <th colspan="2">区 分</th><th>R6年度</th><th>R5年度</th></tr> </thead> <tbody> <tr> <td rowspan="2">母子父子寡婦福祉資金貸付</td><td>相談</td><td>8 件</td><td>1 件</td></tr> <tr> <td>申請受付</td><td>1 人</td><td>0 人</td></tr> <tr> <td rowspan="2">高等職業訓練促進給付金</td><td>相談</td><td>2 件</td><td>1 件</td></tr> <tr> <td>申請受付</td><td>1 人</td><td>2 人</td></tr> <tr> <td rowspan="2">自立支援教育訓練給付金</td><td>相談</td><td>3 件</td><td>3 件</td></tr> <tr> <td>申請受付</td><td>1 人</td><td>1 人</td></tr> <tr> <td colspan="2">児童扶養手当受給資格者</td><td>192 人</td><td>189 人</td></tr> <tr> <td colspan="2">うち新規の受給資格者</td><td>13 人</td><td>13 人</td></tr> </tbody> </table> <p>(7) 過年度事業精算返還金（国・県）</p> <p>食費等の物価高騰の影響を受けて家計急変している18歳未満の児童を養育する低所得の子育て世帯等に対する特別給付金事業や放課後児童健全育成事業等において、給付額等の確定に伴う超過交付分を返還しました。</p> <ul style="list-style-type: none"> ・低所得の子育て世帯生活支援 特別給付金事業： 492,000円 ・子ども・子育て支援交付金等：6,589,000円 	区 分		R6年度	R5年度	母子父子寡婦福祉資金貸付	相談	8 件	1 件	申請受付	1 人	0 人	高等職業訓練促進給付金	相談	2 件	1 件	申請受付	1 人	2 人	自立支援教育訓練給付金	相談	3 件	3 件	申請受付	1 人	1 人	児童扶養手当受給資格者		192 人	189 人	うち新規の受給資格者		13 人	13 人
区 分		R6年度	R5年度																																	
母子父子寡婦福祉資金貸付	相談	8 件	1 件																																	
	申請受付	1 人	0 人																																	
高等職業訓練促進給付金	相談	2 件	1 件																																	
	申請受付	1 人	2 人																																	
自立支援教育訓練給付金	相談	3 件	3 件																																	
	申請受付	1 人	1 人																																	
児童扶養手当受給資格者		192 人	189 人																																	
うち新規の受給資格者		13 人	13 人																																	

款	項	決算額	事 務 事 業 の 説 明 (実績・結果)																																																																																																									
			<p>◎放課後児童対策事業 57,723,062円 (前年度 52,828,809円)</p> <p>学校活動終了後の留守家庭の児童に対して、安全・安心な居場所づくりを確保し、児童の健全育成に資する活動に対して支援をしています。</p> <p>ひとり親家庭(児童扶養手当受給世帯)の保育料の一部を減免している学童保育所及び支援員等処遇改善事業として支援員等の賃金改善を行っている学童保育所に対して、その減免分及び改善分を助成しました。</p> <p>また、令和6年度から、放課後児童健全育成事業の育成支援の内容の向上を図ることを目的とし、支援員の周辺業務(直接子どもと関わる業務ではない会計業務や日誌業務など)の委託費や、新たに事務員を加配する費用を放課後児童クラブ育成支援体制強化事業として50万円を上限に助成しました。</p> <p>○放課後児童健全育成事業委託料</p> <table><tr><th rowspan="2">学童保育名</th><th rowspan="2">年度</th><th rowspan="2">児童数</th><th>内</th><th rowspan="2">委託料</th></tr><tr><th>障がい児</th></tr><tr><td rowspan="2">キッズ東員 1</td><td>R6</td><td>35 人</td><td>0 人</td><td>6,020,492 円</td></tr><tr><td>R5</td><td>31 人</td><td>0 人</td><td>5,157,840 円</td></tr><tr><td rowspan="2">キッズ東員 2</td><td>R6</td><td>31 人</td><td>0 人</td><td>5,891,400 円</td></tr><tr><td>R5</td><td>31 人</td><td>0 人</td><td>5,349,360 円</td></tr><tr><td rowspan="2">キッズ東員 3</td><td>R6</td><td>33 人</td><td>0 人</td><td>5,735,406 円</td></tr><tr><td>R5</td><td>31 人</td><td>0 人</td><td>5,241,360 円</td></tr><tr><td rowspan="2">稲部学童クラブ第 1</td><td>R6</td><td>51 人</td><td>1 人</td><td>6,536,290 円</td></tr><tr><td>R5</td><td>45 人</td><td>3 人</td><td>8,082,542 円</td></tr><tr><td rowspan="2">稲部学童クラブ第 2</td><td>R6</td><td>11 人</td><td>0 人</td><td>3,030,402 円</td></tr><tr><td>R5</td><td>- 人</td><td>- 人</td><td>- 円</td></tr><tr><td rowspan="2">三和学童保育所</td><td>R6</td><td>49 人</td><td>0 人</td><td>5,949,801 円</td></tr><tr><td>R5</td><td>54 人</td><td>0 人</td><td>5,066,779 円</td></tr><tr><td rowspan="2">学童クラブバンブーキッズ西</td><td>R6</td><td>44 人</td><td>0 人</td><td>6,118,858 円</td></tr><tr><td>R5</td><td>45 人</td><td>0 人</td><td>5,331,320 円</td></tr><tr><td rowspan="2">学童クラブバンブーキッズ東A</td><td>R6</td><td>25 人</td><td>3 人</td><td>7,026,604 円</td></tr><tr><td>R5</td><td>28 人</td><td>1 人</td><td>6,488,401 円</td></tr><tr><td rowspan="2">学童クラブバンブーキッズ東B</td><td>R6</td><td>29 人</td><td>0 人</td><td>5,753,674 円</td></tr><tr><td>R5</td><td>28 人</td><td>0 人</td><td>5,311,612 円</td></tr><tr><td rowspan="2">城山地区留守家庭児童会</td><td>R6</td><td>51 人</td><td>0 人</td><td>5,386,300 円</td></tr><tr><td>R5</td><td>46 人</td><td>0 人</td><td>5,483,280 円</td></tr><tr><td rowspan="2">合 計 【10学童】</td><td>R6</td><td>359 人</td><td>4 人</td><td>57,449,227 円</td></tr><tr><td>R5</td><td>339 人</td><td>4 人</td><td>51,512,494 円</td></tr></table> <p>※稲部学童クラブ第2は令和6年度より新規開設</p>	学童保育名	年度	児童数	内	委託料	障がい児	キッズ東員 1	R6	35 人	0 人	6,020,492 円	R5	31 人	0 人	5,157,840 円	キッズ東員 2	R6	31 人	0 人	5,891,400 円	R5	31 人	0 人	5,349,360 円	キッズ東員 3	R6	33 人	0 人	5,735,406 円	R5	31 人	0 人	5,241,360 円	稲部学童クラブ第 1	R6	51 人	1 人	6,536,290 円	R5	45 人	3 人	8,082,542 円	稲部学童クラブ第 2	R6	11 人	0 人	3,030,402 円	R5	- 人	- 人	- 円	三和学童保育所	R6	49 人	0 人	5,949,801 円	R5	54 人	0 人	5,066,779 円	学童クラブバンブーキッズ西	R6	44 人	0 人	6,118,858 円	R5	45 人	0 人	5,331,320 円	学童クラブバンブーキッズ東A	R6	25 人	3 人	7,026,604 円	R5	28 人	1 人	6,488,401 円	学童クラブバンブーキッズ東B	R6	29 人	0 人	5,753,674 円	R5	28 人	0 人	5,311,612 円	城山地区留守家庭児童会	R6	51 人	0 人	5,386,300 円	R5	46 人	0 人	5,483,280 円	合 計 【10学童】	R6	359 人	4 人	57,449,227 円	R5	339 人	4 人	51,512,494 円
学童保育名	年度	児童数	内				委託料																																																																																																					
			障がい児																																																																																																									
キッズ東員 1	R6	35 人	0 人	6,020,492 円																																																																																																								
	R5	31 人	0 人	5,157,840 円																																																																																																								
キッズ東員 2	R6	31 人	0 人	5,891,400 円																																																																																																								
	R5	31 人	0 人	5,349,360 円																																																																																																								
キッズ東員 3	R6	33 人	0 人	5,735,406 円																																																																																																								
	R5	31 人	0 人	5,241,360 円																																																																																																								
稲部学童クラブ第 1	R6	51 人	1 人	6,536,290 円																																																																																																								
	R5	45 人	3 人	8,082,542 円																																																																																																								
稲部学童クラブ第 2	R6	11 人	0 人	3,030,402 円																																																																																																								
	R5	- 人	- 人	- 円																																																																																																								
三和学童保育所	R6	49 人	0 人	5,949,801 円																																																																																																								
	R5	54 人	0 人	5,066,779 円																																																																																																								
学童クラブバンブーキッズ西	R6	44 人	0 人	6,118,858 円																																																																																																								
	R5	45 人	0 人	5,331,320 円																																																																																																								
学童クラブバンブーキッズ東A	R6	25 人	3 人	7,026,604 円																																																																																																								
	R5	28 人	1 人	6,488,401 円																																																																																																								
学童クラブバンブーキッズ東B	R6	29 人	0 人	5,753,674 円																																																																																																								
	R5	28 人	0 人	5,311,612 円																																																																																																								
城山地区留守家庭児童会	R6	51 人	0 人	5,386,300 円																																																																																																								
	R5	46 人	0 人	5,483,280 円																																																																																																								
合 計 【10学童】	R6	359 人	4 人	57,449,227 円																																																																																																								
	R5	339 人	4 人	51,512,494 円																																																																																																								

款	項	決算額	事 務 事 業 の 説 明 (実績・結果)																																																																																																																																																																																																																																																							
			◎子ども支援事業 7,414,513円 (前年度 9,256,296円)																																																																																																																																																																																																																																																							
			(1) 児童相談業務																																																																																																																																																																																																																																																							
			一般の子育て相談や養育困難・児童虐待相談など、子どもに関する様々な相談を受け付け、子育て支援サービスや制度、地域資源などの案内や関係機関との連絡調整などの支援を行いました。また、児童虐待の相談・通告への対応、再発防止のため、継続的な支援を行いました。																																																																																																																																																																																																																																																							
			○児童相談受付件数 (年間) (単位: 延べ人数)																																																																																																																																																																																																																																																							
			<table><tr><th rowspan="2">R6年度</th><th colspan="2">養護相談</th><th>障害 相談</th><th>非行 相談</th><th colspan="3">育成相談</th><th rowspan="2">その他の 相談</th><th rowspan="2">合 計</th><th rowspan="2">虐 待 通 告</th></tr><tr><th>児童 虐待※ 1 相談</th><th>その 他の 相談</th><th>発達 障害 相談</th><th>ぐ 犯 行 為 相談</th><th>性 格 行 動 相談</th><th>不 登 校 相談</th><th>育 児 ・ し っ つ け 相談</th></tr><tr><td>0 歳</td><td>2</td><td>3</td><td>0</td><td>0</td><td>0</td><td>0</td><td>0</td><td>0</td><td>5</td><td>2</td></tr><tr><td>1 歳</td><td>3</td><td>2</td><td>0</td><td>0</td><td>0</td><td>0</td><td>0</td><td>0</td><td>5</td><td>3</td></tr><tr><td>2 歳</td><td>1</td><td>1</td><td>0</td><td>0</td><td>0</td><td>0</td><td>0</td><td>0</td><td>2</td><td>1</td></tr><tr><td>3 歳</td><td>4</td><td>0</td><td>0</td><td>0</td><td>0</td><td>0</td><td>0</td><td>0</td><td>4</td><td>4</td></tr><tr><td>4 歳</td><td>1</td><td>1</td><td>0</td><td>0</td><td>0</td><td>0</td><td>0</td><td>0</td><td>2</td><td>2</td></tr><tr><td>5 歳</td><td>2</td><td>0</td><td>0</td><td>0</td><td>0</td><td>0</td><td>0</td><td>0</td><td>2</td><td>2</td></tr><tr><td>6 歳</td><td>6</td><td>0</td><td>0</td><td>0</td><td>0</td><td>0</td><td>0</td><td>0</td><td>6</td><td>6</td></tr><tr><td>7 歳</td><td>1</td><td>0</td><td>0</td><td>0</td><td>0</td><td>0</td><td>0</td><td>0</td><td>1</td><td>1</td></tr><tr><td>8 歳</td><td>1</td><td>2</td><td>0</td><td>0</td><td>0</td><td>0</td><td>0</td><td>0</td><td>3</td><td>1</td></tr><tr><td>9 歳</td><td>1</td><td>1</td><td>0</td><td>0</td><td>0</td><td>0</td><td>0</td><td>0</td><td>2</td><td>2</td></tr><tr><td>10 歳</td><td>1</td><td>0</td><td>0</td><td>0</td><td>0</td><td>0</td><td>0</td><td>0</td><td>1</td><td>1</td></tr><tr><td>11 歳</td><td>1</td><td>0</td><td>0</td><td>0</td><td>0</td><td>0</td><td>0</td><td>0</td><td>1</td><td>1</td></tr><tr><td>12 歳</td><td>0</td><td>1</td><td>0</td><td>0</td><td>0</td><td>0</td><td>1</td><td>0</td><td>2</td><td>1</td></tr><tr><td>13 歳</td><td>0</td><td>1</td><td>0</td><td>0</td><td>0</td><td>0</td><td>0</td><td>0</td><td>1</td><td>0</td></tr><tr><td>14 歳</td><td>2</td><td>1</td><td>0</td><td>0</td><td>0</td><td>0</td><td>0</td><td>0</td><td>3</td><td>2</td></tr><tr><td>15 歳</td><td>0</td><td>0</td><td>0</td><td>0</td><td>0</td><td>0</td><td>0</td><td>0</td><td>0</td><td>0</td></tr><tr><td>16 歳</td><td>0</td><td>0</td><td>0</td><td>0</td><td>0</td><td>0</td><td>0</td><td>0</td><td>0</td><td>0</td></tr><tr><td>17 歳</td><td>1</td><td>1</td><td>0</td><td>0</td><td>0</td><td>0</td><td>0</td><td>0</td><td>2</td><td>1</td></tr><tr><td>18歳～</td><td>0</td><td>0</td><td>0</td><td>0</td><td>0</td><td>0</td><td>0</td><td>0</td><td>0</td><td>0</td></tr><tr><td>合計</td><td>27</td><td>14</td><td>0</td><td>0</td><td>0</td><td>0</td><td>1</td><td>0</td><td>42</td><td>30</td></tr></table>										R6年度	養護相談		障害 相談	非行 相談	育成相談			その他の 相談	合 計	虐 待 通 告	児童 虐待※ 1 相談	その 他の 相談	発達 障害 相談	ぐ 犯 行 為 相談	性 格 行 動 相談	不 登 校 相談	育 児 ・ し っ つ け 相談	0 歳	2	3	0	0	0	0	0	0	5	2	1 歳	3	2	0	0	0	0	0	0	5	3	2 歳	1	1	0	0	0	0	0	0	2	1	3 歳	4	0	0	0	0	0	0	0	4	4	4 歳	1	1	0	0	0	0	0	0	2	2	5 歳	2	0	0	0	0	0	0	0	2	2	6 歳	6	0	0	0	0	0	0	0	6	6	7 歳	1	0	0	0	0	0	0	0	1	1	8 歳	1	2	0	0	0	0	0	0	3	1	9 歳	1	1	0	0	0	0	0	0	2	2	10 歳	1	0	0	0	0	0	0	0	1	1	11 歳	1	0	0	0	0	0	0	0	1	1	12 歳	0	1	0	0	0	0	1	0	2	1	13 歳	0	1	0	0	0	0	0	0	1	0	14 歳	2	1	0	0	0	0	0	0	3	2	15 歳	0	0	0	0	0	0	0	0	0	0	16 歳	0	0	0	0	0	0	0	0	0	0	17 歳	1	1	0	0	0	0	0	0	2	1	18歳～	0	0	0	0	0	0	0	0	0	0	合計	27	14	0	0	0	0	1	0	42	30
R6年度	養護相談		障害 相談	非行 相談	育成相談			その他の 相談	合 計	虐 待 通 告																																																																																																																																																																																																																																																
	児童 虐待※ 1 相談	その 他の 相談	発達 障害 相談	ぐ 犯 行 為 相談	性 格 行 動 相談	不 登 校 相談	育 児 ・ し っ つ け 相談																																																																																																																																																																																																																																																			
0 歳	2	3	0	0	0	0	0	0	5	2																																																																																																																																																																																																																																																
1 歳	3	2	0	0	0	0	0	0	5	3																																																																																																																																																																																																																																																
2 歳	1	1	0	0	0	0	0	0	2	1																																																																																																																																																																																																																																																
3 歳	4	0	0	0	0	0	0	0	4	4																																																																																																																																																																																																																																																
4 歳	1	1	0	0	0	0	0	0	2	2																																																																																																																																																																																																																																																
5 歳	2	0	0	0	0	0	0	0	2	2																																																																																																																																																																																																																																																
6 歳	6	0	0	0	0	0	0	0	6	6																																																																																																																																																																																																																																																
7 歳	1	0	0	0	0	0	0	0	1	1																																																																																																																																																																																																																																																
8 歳	1	2	0	0	0	0	0	0	3	1																																																																																																																																																																																																																																																
9 歳	1	1	0	0	0	0	0	0	2	2																																																																																																																																																																																																																																																
10 歳	1	0	0	0	0	0	0	0	1	1																																																																																																																																																																																																																																																
11 歳	1	0	0	0	0	0	0	0	1	1																																																																																																																																																																																																																																																
12 歳	0	1	0	0	0	0	1	0	2	1																																																																																																																																																																																																																																																
13 歳	0	1	0	0	0	0	0	0	1	0																																																																																																																																																																																																																																																
14 歳	2	1	0	0	0	0	0	0	3	2																																																																																																																																																																																																																																																
15 歳	0	0	0	0	0	0	0	0	0	0																																																																																																																																																																																																																																																
16 歳	0	0	0	0	0	0	0	0	0	0																																																																																																																																																																																																																																																
17 歳	1	1	0	0	0	0	0	0	2	1																																																																																																																																																																																																																																																
18歳～	0	0	0	0	0	0	0	0	0	0																																																																																																																																																																																																																																																
合計	27	14	0	0	0	0	1	0	42	30																																																																																																																																																																																																																																																
			〔上記、※1 児童虐待相談の内訳〕 (単位: 延べ人数)																																																																																																																																																																																																																																																							
			<table><tr><th>R6年度</th><th>身体的 虐待</th><th>性的 虐待</th><th>心理的 虐待</th><th>ネグレ クト</th><th>計</th></tr><tr><td>0 歳</td><td>0</td><td>0</td><td>2</td><td>0</td><td>2</td></tr><tr><td>1 歳</td><td>1</td><td>0</td><td>2</td><td>0</td><td>3</td></tr><tr><td>2 歳</td><td>0</td><td>0</td><td>1</td><td>0</td><td>1</td></tr><tr><td>3 歳</td><td>3</td><td>0</td><td>1</td><td>0</td><td>4</td></tr><tr><td>4 歳</td><td>1</td><td>0</td><td>0</td><td>0</td><td>1</td></tr><tr><td>5 歳</td><td>1</td><td>0</td><td>1</td><td>0</td><td>2</td></tr><tr><td>6 歳</td><td>6</td><td>0</td><td>0</td><td>0</td><td>6</td></tr><tr><td>7 歳</td><td>0</td><td>0</td><td>1</td><td>0</td><td>1</td></tr><tr><td>8 歳</td><td>1</td><td>0</td><td>0</td><td>0</td><td>1</td></tr><tr><td>9 歳</td><td>0</td><td>0</td><td>0</td><td>1</td><td>1</td></tr><tr><td>10 歳</td><td>1</td><td>0</td><td>0</td><td>0</td><td>1</td></tr><tr><td>11 歳</td><td>1</td><td>0</td><td>0</td><td>0</td><td>1</td></tr><tr><td>12 歳</td><td>0</td><td>0</td><td>0</td><td>0</td><td>0</td></tr><tr><td>13 歳</td><td>0</td><td>0</td><td>0</td><td>0</td><td>0</td></tr><tr><td>14 歳</td><td>2</td><td>0</td><td>0</td><td>0</td><td>2</td></tr><tr><td>15 歳</td><td>0</td><td>0</td><td>0</td><td>0</td><td>0</td></tr><tr><td>16 歳</td><td>0</td><td>0</td><td>0</td><td>0</td><td>0</td></tr><tr><td>17 歳</td><td>0</td><td>0</td><td>0</td><td>1</td><td>1</td></tr><tr><td>18歳～</td><td>0</td><td>0</td><td>0</td><td>0</td><td>0</td></tr><tr><td>合計</td><td>17</td><td>0</td><td>8</td><td>2</td><td>27</td></tr></table>										R6年度	身体的 虐待	性的 虐待	心理的 虐待	ネグレ クト	計	0 歳	0	0	2	0	2	1 歳	1	0	2	0	3	2 歳	0	0	1	0	1	3 歳	3	0	1	0	4	4 歳	1	0	0	0	1	5 歳	1	0	1	0	2	6 歳	6	0	0	0	6	7 歳	0	0	1	0	1	8 歳	1	0	0	0	1	9 歳	0	0	0	1	1	10 歳	1	0	0	0	1	11 歳	1	0	0	0	1	12 歳	0	0	0	0	0	13 歳	0	0	0	0	0	14 歳	2	0	0	0	2	15 歳	0	0	0	0	0	16 歳	0	0	0	0	0	17 歳	0	0	0	1	1	18歳～	0	0	0	0	0	合計	17	0	8	2	27																																																																																																																
R6年度	身体的 虐待	性的 虐待	心理的 虐待	ネグレ クト	計																																																																																																																																																																																																																																																					
0 歳	0	0	2	0	2																																																																																																																																																																																																																																																					
1 歳	1	0	2	0	3																																																																																																																																																																																																																																																					
2 歳	0	0	1	0	1																																																																																																																																																																																																																																																					
3 歳	3	0	1	0	4																																																																																																																																																																																																																																																					
4 歳	1	0	0	0	1																																																																																																																																																																																																																																																					
5 歳	1	0	1	0	2																																																																																																																																																																																																																																																					
6 歳	6	0	0	0	6																																																																																																																																																																																																																																																					
7 歳	0	0	1	0	1																																																																																																																																																																																																																																																					
8 歳	1	0	0	0	1																																																																																																																																																																																																																																																					
9 歳	0	0	0	1	1																																																																																																																																																																																																																																																					
10 歳	1	0	0	0	1																																																																																																																																																																																																																																																					
11 歳	1	0	0	0	1																																																																																																																																																																																																																																																					
12 歳	0	0	0	0	0																																																																																																																																																																																																																																																					
13 歳	0	0	0	0	0																																																																																																																																																																																																																																																					
14 歳	2	0	0	0	2																																																																																																																																																																																																																																																					
15 歳	0	0	0	0	0																																																																																																																																																																																																																																																					
16 歳	0	0	0	0	0																																																																																																																																																																																																																																																					
17 歳	0	0	0	1	1																																																																																																																																																																																																																																																					
18歳～	0	0	0	0	0																																																																																																																																																																																																																																																					
合計	17	0	8	2	27																																																																																																																																																																																																																																																					

款	項	決算額	事 務 事 業 の 説 明 (実績・結果)										
			○児童相談受付件数 (年間) (単位：延べ人数)										
			R5年度	養護相談		障害 相談	非行 相談	育成相談			その 他の 相談	合 計	虐 待 通 告
				児 童 虐 待 ※ 1 相 談	そ の 他 の 相 談	発 達 障 害 相 談	ぐ 犯 行 為 相 談	性 格 行 動 相 談	不 登 校 相 談	育 児 ・ 相 談 し つ け			
			0 歳	1	1	0	0	0	0	0	0	2	1
			1 歳	0	1	0	0	0	0	0	0	1	0
			2 歳	3	1	0	0	0	0	0	0	4	3
			3 歳	4	1	0	0	0	0	1	0	6	4
			4 歳	2	0	0	0	0	0	0	0	2	2
			5 歳	1	1	0	0	0	0	1	0	3	2
			6 歳	3	1	0	0	0	0	0	0	4	3
			7 歳	6	0	0	0	0	0	0	0	6	6
			8 歳	5	0	0	0	0	0	0	0	5	5
			9 歳	2	0	0	0	0	0	0	0	2	2
			10 歳	2	0	0	0	0	0	0	0	2	2
			11 歳	10	0	0	0	0	0	0	0	10	10
			12 歳	4	0	0	0	0	0	1	0	5	4
			13 歳	4	1	0	0	0	0	1	0	6	5
			14 歳	2	1	0	0	0	0	0	0	3	2
			15 歳	3	0	0	0	0	0	0	0	3	3
			16 歳	0	0	0	0	0	0	0	0	0	0
			17 歳	0	0	0	0	0	0	1	0	1	0
			18歳～	0	0	0	0	0	0	0	0	0	0
			合計	52	8	0	0	0	0	5	0	65	54
			〔上記、※1 児童虐待相談の内訳〕 (単位：延べ人数)										
			R5年度	身体的 虐待	性的 虐待	心理的 虐待	ネグレ クト	計					
			0 歳	0	0	1	0	1					
			1 歳	0	0	0	0	0					
			2 歳	0	0	2	1	3					
			3 歳	2	0	2	0	4					
			4 歳	0	0	2	0	2					
			5 歳	0	0	1	0	1					
			6 歳	1	0	2	0	3					
			7 歳	3	0	3	0	6					
			8 歳	2	0	3	0	5					
			9 歳	2	0	0	0	2					
			10 歳	0	0	2	0	2					
			11 歳	8	0	1	1	10					
			12 歳	3	0	1	0	4					
			13 歳	1	0	2	1	4					
			14 歳	1	0	1	0	2					
			15 歳	2	0	1	0	3					
			16 歳	0	0	0	0	0					
			17 歳	0	0	0	0	0					
			18歳～	0	0	0	0	0					
			合計	25	0	24	3	52					

款	項	決算額	事 務 事 業 の 説 明（実績・結果）																																																															
			<p>○子育て世帯訪問支援事業</p> <p>訪問支援員が、家事・育児等に対して不安・負担を抱えた子育て家庭、妊産婦、ヤングケアラー等がいる家庭を訪問し、家庭が抱える不安や悩みを傾聴するとともに、家事・子育て等の支援を実施することにより、家庭や養育環境を整え、虐待リスク等の高まりを未然に防ぐことを図りました。</p> <table><tr><th>区分</th><th>R6年度</th><th>R5年度</th></tr><tr><td rowspan="2">家事支援を行うホームヘルパー等の訪問</td><td>2 世帯</td><td>0 世帯</td></tr><tr><td>48 回</td><td>0 回</td></tr><tr><td rowspan="2">育児支援を行う保育士等の訪問</td><td>1 世帯</td><td>1 世帯</td></tr><tr><td>27 回</td><td>4 回</td></tr></table> <p>○支援対象児童等見守り強化事業</p> <p>要保護児童等対策地域協議会の支援対象児等として登録されている、虐待の恐れやリスクを抱え定期的な見守りを必要とする児童等の家庭を週に1回訪問し、家族分を含む食事の提供や状況を把握することで、見守り体制の強化を図りました。</p> <table><tr><th>区分</th><th>R6年度</th><th>R5年度</th></tr><tr><td rowspan="2">利用者数</td><td>5 世帯</td><td>0 世帯</td></tr><tr><td>240 食</td><td>0 食</td></tr></table> <p>○短期入所生活援助（ショートステイ）事業</p> <p>保護者の疾病、育児疲れ、経済的な事由等により子どもの養育が一時的に困難となった場合や、配偶者等からの暴力（DV）により緊急一時的に母子等の保護を必要とする場合に、委託した児童養護施設等において一定期間（7日以内）、養育・保護しました。</p> <table><tr><th>区分</th><th>R6年度</th><th>R5年度</th></tr><tr><td>利用件数</td><td>1 件</td><td>0 件</td></tr><tr><td>相談件数</td><td>2 件</td><td>0 件</td></tr></table> <p>（2）要保護児童等対策地域協議会</p> <p>虐待を受けた子どもをはじめとする支援対象児童等の早期発見や適切な保護、支援を図るため、福祉、保健、医療、教育、警察などの関係機関が情報共有・連携することを目的に協議会を開催し、支援対象児童等に関する情報の交換と支援の協議を行いました。本町では、配偶者等からの暴力（DV）による被害者についても本協議会の対象としています。</p> <p>○開催状況</p> <table><tr><th colspan="2">区分</th><th>R6年度</th><th>R5年度</th></tr><tr><td colspan="2">代表者会議</td><td>1 回</td><td>1 回</td></tr><tr><td colspan="2">実務者会議</td><td>4 回</td><td>4 回</td></tr><tr><td rowspan="2">個別ケース 検討会議</td><td>定例会</td><td>8 回</td><td>8 回</td></tr><tr><td>その他</td><td>36 回</td><td>23 回</td></tr></table> <p>○対象ケース</p> <p style="text-align: right;">※令和7年3月31日現在</p> <table><tr><th>区分</th><th>R6年度</th><th>R5年度</th></tr><tr><td rowspan="2">対象ケース数</td><td>61 人</td><td>75 人</td></tr><tr><td>37 世帯</td><td>36 世帯</td></tr><tr><td>新規ケース数</td><td>32 人</td><td>45 人</td></tr><tr><td>終結ケース数</td><td>28 人</td><td>29 人</td></tr></table> <p>※ 虐待相談等を受け付けた児童のうち、継続的な情報共有や支援が必要な児童を要保護児童等対策地域協議会の対象ケースとして登録、改善等されれば終結しているため、前頁の児童相談受付件数（年間）とは一致しません。</p>	区分	R6年度	R5年度	家事支援を行うホームヘルパー等の訪問	2 世帯	0 世帯	48 回	0 回	育児支援を行う保育士等の訪問	1 世帯	1 世帯	27 回	4 回	区分	R6年度	R5年度	利用者数	5 世帯	0 世帯	240 食	0 食	区分	R6年度	R5年度	利用件数	1 件	0 件	相談件数	2 件	0 件	区分		R6年度	R5年度	代表者会議		1 回	1 回	実務者会議		4 回	4 回	個別ケース 検討会議	定例会	8 回	8 回	その他	36 回	23 回	区分	R6年度	R5年度	対象ケース数	61 人	75 人	37 世帯	36 世帯	新規ケース数	32 人	45 人	終結ケース数	28 人	29 人
区分	R6年度	R5年度																																																																
家事支援を行うホームヘルパー等の訪問	2 世帯	0 世帯																																																																
	48 回	0 回																																																																
育児支援を行う保育士等の訪問	1 世帯	1 世帯																																																																
	27 回	4 回																																																																
区分	R6年度	R5年度																																																																
利用者数	5 世帯	0 世帯																																																																
	240 食	0 食																																																																
区分	R6年度	R5年度																																																																
利用件数	1 件	0 件																																																																
相談件数	2 件	0 件																																																																
区分		R6年度	R5年度																																																															
代表者会議		1 回	1 回																																																															
実務者会議		4 回	4 回																																																															
個別ケース 検討会議	定例会	8 回	8 回																																																															
	その他	36 回	23 回																																																															
区分	R6年度	R5年度																																																																
対象ケース数	61 人	75 人																																																																
	37 世帯	36 世帯																																																																
新規ケース数	32 人	45 人																																																																
終結ケース数	28 人	29 人																																																																

款	項	決算額	事 務 事 業 の 説 明 (実績・結果)																																																																																																																	
			<div>○対象ケースの内訳</div> <table><tr><th colspan="2" rowspan="2">R6年度末</th><th colspan="2">要保護児童</th><th>要支援児童</th><th rowspan="2">合計</th></tr><tr><th>児相共有</th><th>町独自</th><th>町独自</th></tr><tr><td rowspan="5">虐待</td><td>身体的虐待</td><td>4 人</td><td>13 人</td><td>2 人</td><td>19 人</td></tr><tr><td>心理的虐待</td><td>1 人</td><td>11 人</td><td>4 人</td><td>16 人</td></tr><tr><td>性的虐待</td><td>0 人</td><td>0 人</td><td>0 人</td><td>0 人</td></tr><tr><td>ネグレクト</td><td>0 人</td><td>0 人</td><td>3 人</td><td>3 人</td></tr><tr><td>小計</td><td>5 人</td><td>24 人</td><td>9 人</td><td>38 人</td></tr><tr><td colspan="2">その他</td><td>0 人</td><td>0 人</td><td>23 人</td><td>23 人</td></tr><tr><td colspan="2">合計</td><td>5 人</td><td>24 人</td><td>32 人</td><td>61 人</td></tr></table> <table><tr><th colspan="2" rowspan="2">R5年度末</th><th colspan="2">要保護児童</th><th>要支援児童</th><th rowspan="2">合計</th></tr><tr><th>児相共有</th><th>町独自</th><th>町独自</th></tr><tr><td rowspan="5">虐待</td><td>身体的虐待</td><td>3 人</td><td>13 人</td><td>0 人</td><td>16 人</td></tr><tr><td>心理的虐待</td><td>2 人</td><td>17 人</td><td>0 人</td><td>19 人</td></tr><tr><td>性的虐待</td><td>0 人</td><td>0 人</td><td>0 人</td><td>0 人</td></tr><tr><td>ネグレクト</td><td>0 人</td><td>2 人</td><td>0 人</td><td>2 人</td></tr><tr><td>小計</td><td>5 人</td><td>32 人</td><td>0 人</td><td>37 人</td></tr><tr><td colspan="2">その他</td><td>0 人</td><td>0 人</td><td>38 人</td><td>38 人</td></tr><tr><td colspan="2">合計</td><td>5 人</td><td>32 人</td><td>38 人</td><td>75 人</td></tr></table> <div>※「その他」は、養育困難、DV被害者本人等、虐待以外のケースを掲載（DV家庭の児童は、心理的虐待に掲載）</div> <div>(3) DV等相談業務</div> <div>DV、離婚などの相談を受け、県福祉事務所の女性相談員に繋いでいます。必要に応じて警察署や児童相談所などの関係行政機関と連携し、情報の共有や支援を行いました。</div> <div>○DV等相談</div> <table><tr><th colspan="2">区分</th><th>R6年度</th><th>R5年度</th></tr><tr><td rowspan="2">DV相談</td><td>被害者本人から</td><td>1 件</td><td>3 件</td></tr><tr><td>関係機関からの情報提供</td><td>0 件</td><td>1 件</td></tr><tr><td colspan="2">離婚・就労等相談</td><td>3 件</td><td>0 件</td></tr><tr><td colspan="2">合計</td><td>4 件</td><td>4 件</td></tr></table>	R6年度末		要保護児童		要支援児童	合計	児相共有	町独自	町独自	虐待	身体的虐待	4 人	13 人	2 人	19 人	心理的虐待	1 人	11 人	4 人	16 人	性的虐待	0 人	0 人	0 人	0 人	ネグレクト	0 人	0 人	3 人	3 人	小計	5 人	24 人	9 人	38 人	その他		0 人	0 人	23 人	23 人	合計		5 人	24 人	32 人	61 人	R5年度末		要保護児童		要支援児童	合計	児相共有	町独自	町独自	虐待	身体的虐待	3 人	13 人	0 人	16 人	心理的虐待	2 人	17 人	0 人	19 人	性的虐待	0 人	0 人	0 人	0 人	ネグレクト	0 人	2 人	0 人	2 人	小計	5 人	32 人	0 人	37 人	その他		0 人	0 人	38 人	38 人	合計		5 人	32 人	38 人	75 人	区分		R6年度	R5年度	DV相談	被害者本人から	1 件	3 件	関係機関からの情報提供	0 件	1 件	離婚・就労等相談		3 件	0 件	合計		4 件	4 件
R6年度末		要保護児童				要支援児童	合計																																																																																																													
		児相共有	町独自	町独自																																																																																																																
虐待	身体的虐待	4 人	13 人	2 人	19 人																																																																																																															
	心理的虐待	1 人	11 人	4 人	16 人																																																																																																															
	性的虐待	0 人	0 人	0 人	0 人																																																																																																															
	ネグレクト	0 人	0 人	3 人	3 人																																																																																																															
	小計	5 人	24 人	9 人	38 人																																																																																																															
その他		0 人	0 人	23 人	23 人																																																																																																															
合計		5 人	24 人	32 人	61 人																																																																																																															
R5年度末		要保護児童		要支援児童	合計																																																																																																															
		児相共有	町独自	町独自																																																																																																																
虐待	身体的虐待	3 人	13 人	0 人	16 人																																																																																																															
	心理的虐待	2 人	17 人	0 人	19 人																																																																																																															
	性的虐待	0 人	0 人	0 人	0 人																																																																																																															
	ネグレクト	0 人	2 人	0 人	2 人																																																																																																															
	小計	5 人	32 人	0 人	37 人																																																																																																															
その他		0 人	0 人	38 人	38 人																																																																																																															
合計		5 人	32 人	38 人	75 人																																																																																																															
区分		R6年度	R5年度																																																																																																																	
DV相談	被害者本人から	1 件	3 件																																																																																																																	
	関係機関からの情報提供	0 件	1 件																																																																																																																	
離婚・就労等相談		3 件	0 件																																																																																																																	
合計		4 件	4 件																																																																																																																	

款	項	決算額	事 務 事 業 の 説 明 (実績・結果)																																																										
			<p>◎発達支援事業 1,859,438円 (前年度 873,548円)</p> <p>発達に支援が必要な子どもへの各種教室、CLM、療育的事業等を実施するとともに、保護者への助言、相談や、就学時に途切れなく支援が引き継がれていくよう、幼稚園・保育園、小学校、中学校と連携した支援を行いました。対象児の早期発見と早期支援、保護者に対する支援、そして支援者の人材育成に努めています。</p> <p>(1) 各種教室等</p> <p>○開催状況</p> <table><tr><th>名称</th><th>年度</th><th>回数</th><th>対象人数</th><th>場所</th><th>事業概要</th></tr><tr><td rowspan="2">にこにこひろば</td><td>R6年度</td><td>11回</td><td>実人数 6人 延人数 43人</td><td rowspan="2">保健福祉センター</td><td rowspan="2">発達に支援が必要な幼児を対象とし、小集団で親子のふれあいを取り入れた療育的プログラムの実施と、臨床心理士による行動観察及び発達に関する相談を受ける。</td></tr><tr><td>R5年度</td><td>11回</td><td>実人数 7人 延人数 63人</td></tr><tr><td rowspan="2">のびのび教室</td><td>R6年度</td><td>7回</td><td>実人数 42人 延人数 90人</td><td rowspan="2">保健福祉センター</td><td rowspan="2">発達に支援が必要な幼児と小学生の保護者及び保育支援員を対象とした教室で、交流会や学習会を行うとともに、保育支援員の研修会も実施し人材育成を行う。</td></tr><tr><td>R5年度</td><td>7回</td><td>実人数 56人 延人数 102人</td></tr><tr><td rowspan="2">発達相談</td><td>R6年度</td><td>45回</td><td>実人数 76人 延人数 79人</td><td rowspan="2">保健福祉センター</td><td rowspan="2">子どもの発達に不安や心配のある保護者とその子どもを対象とし、臨床心理士による個別相談や発達検査を行う。</td></tr><tr><td>R5年度</td><td>41回</td><td>実人数 74人 延人数 76人</td></tr><tr><td rowspan="2">言語相談</td><td>R6年度</td><td>17回</td><td>実人数 41人 延人数 42人</td><td rowspan="2">保健福祉センター</td><td rowspan="2">言葉に関して不安を感じている保護者とその子どもを対象とし、言語聴覚士又は理学療法士による個別相談や必要に応じて言語機能に関する検査を行う。</td></tr><tr><td>R5年度</td><td>14回</td><td>実人数 39人 延人数 39人</td></tr></table> <p>(2) CLM巡回研修</p> <p>県立子ども心身発達医療センターが開発した『CLM(チェックリストインみえ)と個別の指導計画』を用い、町内の全幼稚園・保育園でCLM巡回研修を実施しました。この研修では、対象児を観察して、個別の指導計画の作成と実践を行いました。実践後には評価会を実施し、その後の保育や教育に活用しました。</p> <p>また、途切れのない支援のため、保健・福祉・教育で連携し、町内の幼稚園・保育園、小学校、中学校のCLM推進委員で構成する推進委員会において、過去のCLM対象児をもとに「さかのぼり研修」を行い、効果的な支援策及び支援の改善策を検討し、今後の支援に活かしました。</p> <p>○開催状況</p> <table><tr><th>件名</th><th>年度</th><th>回数</th><th>参 加 者</th></tr><tr><td rowspan="2">CLM巡回研修</td><td>R6年度</td><td>12回</td><td rowspan="2">園長、副園長、担任、小学校長、各園・小中学校CLM推進委員、母子保健担当者、福祉・教育担当者</td></tr><tr><td>R5年度</td><td>12回</td></tr><tr><td rowspan="2">CLM推進委員会</td><td>R6年度</td><td>3回</td><td rowspan="2">各園・小中学校CLM推進委員</td></tr><tr><td>R5年度</td><td>3回</td></tr></table>	名称	年度	回数	対象人数	場所	事業概要	にこにこひろば	R6年度	11回	実人数 6人 延人数 43人	保健福祉センター	発達に支援が必要な幼児を対象とし、小集団で親子のふれあいを取り入れた療育的プログラムの実施と、臨床心理士による行動観察及び発達に関する相談を受ける。	R5年度	11回	実人数 7人 延人数 63人	のびのび教室	R6年度	7回	実人数 42人 延人数 90人	保健福祉センター	発達に支援が必要な幼児と小学生の保護者及び保育支援員を対象とした教室で、交流会や学習会を行うとともに、保育支援員の研修会も実施し人材育成を行う。	R5年度	7回	実人数 56人 延人数 102人	発達相談	R6年度	45回	実人数 76人 延人数 79人	保健福祉センター	子どもの発達に不安や心配のある保護者とその子どもを対象とし、臨床心理士による個別相談や発達検査を行う。	R5年度	41回	実人数 74人 延人数 76人	言語相談	R6年度	17回	実人数 41人 延人数 42人	保健福祉センター	言葉に関して不安を感じている保護者とその子どもを対象とし、言語聴覚士又は理学療法士による個別相談や必要に応じて言語機能に関する検査を行う。	R5年度	14回	実人数 39人 延人数 39人	件名	年度	回数	参 加 者	CLM巡回研修	R6年度	12回	園長、副園長、担任、小学校長、各園・小中学校CLM推進委員、母子保健担当者、福祉・教育担当者	R5年度	12回	CLM推進委員会	R6年度	3回	各園・小中学校CLM推進委員	R5年度	3回
名称	年度	回数	対象人数	場所	事業概要																																																								
にこにこひろば	R6年度	11回	実人数 6人 延人数 43人	保健福祉センター	発達に支援が必要な幼児を対象とし、小集団で親子のふれあいを取り入れた療育的プログラムの実施と、臨床心理士による行動観察及び発達に関する相談を受ける。																																																								
	R5年度	11回	実人数 7人 延人数 63人																																																										
のびのび教室	R6年度	7回	実人数 42人 延人数 90人	保健福祉センター	発達に支援が必要な幼児と小学生の保護者及び保育支援員を対象とした教室で、交流会や学習会を行うとともに、保育支援員の研修会も実施し人材育成を行う。																																																								
	R5年度	7回	実人数 56人 延人数 102人																																																										
発達相談	R6年度	45回	実人数 76人 延人数 79人	保健福祉センター	子どもの発達に不安や心配のある保護者とその子どもを対象とし、臨床心理士による個別相談や発達検査を行う。																																																								
	R5年度	41回	実人数 74人 延人数 76人																																																										
言語相談	R6年度	17回	実人数 41人 延人数 42人	保健福祉センター	言葉に関して不安を感じている保護者とその子どもを対象とし、言語聴覚士又は理学療法士による個別相談や必要に応じて言語機能に関する検査を行う。																																																								
	R5年度	14回	実人数 39人 延人数 39人																																																										
件名	年度	回数	参 加 者																																																										
CLM巡回研修	R6年度	12回	園長、副園長、担任、小学校長、各園・小中学校CLM推進委員、母子保健担当者、福祉・教育担当者																																																										
	R5年度	12回																																																											
CLM推進委員会	R6年度	3回	各園・小中学校CLM推進委員																																																										
	R5年度	3回																																																											

款	項	決算額	事 務 事 業 の 説 明 (実績・結果)																																																		
			<p>(3) 療育事業</p> <p>①ぼっぼ教室（出前療育教室）</p> <p>発達に支援が必要な幼児（3歳児）の発達促進を目的とし、個々の特性に合わせた環境設定や関わり方の工夫を行うなど、対象児の発達状況に応じた個別の療育プログラムを幼稚園・保育園で実施しました。また、対象児の保育支援員も教室に参加し、具体的な支援方法について助言を行いました。</p> <p>○開催状況</p> <table><tr><th>年度</th><th>実施回数</th><th>参加人数</th><th>延べ人数</th><th>場 所</th></tr><tr><td>R6年度</td><td>65 回</td><td>21 人</td><td>86 人</td><td rowspan="2">各幼稚園・保育園</td></tr><tr><td>R5年度</td><td>45 回</td><td>16 人</td><td>77 人</td></tr></table> <p>②おひさま教室（集団療育教室（一部個別療育含む））</p> <p>発達に支援が必要な幼児（4歳児・5歳児）に対して、小集団での療育教室を行いました。この教室では、対象児の発達状況に応じた療育プログラム（机上遊び・運動・やりとり等）を実施し、小集団での活動を通して適切な行動へと導くとともに、保護者に対しては面談を実施し、家庭での関わり方について助言を行うなどの保護者支援を行いました。また、参加した対象児の保育支援員にも具体的な支援方法について助言を行いました。</p> <p>○開催状況</p> <table><tr><th>年度</th><th>実施回数</th><th>参加人数</th><th>延べ人数</th><th>場 所</th></tr><tr><td>R6年度</td><td>72 回</td><td>31 人</td><td>145 人</td><td rowspan="2">保健福祉センター</td></tr><tr><td>R5年度</td><td>66 回</td><td>31 人</td><td>156 人</td></tr></table> <p>③スマイルキッズ教室（小学生療育教室）</p> <p>集団活動や友達付き合いに苦手さのある小学校低学年の児童に対して、個々の特性に合わせた環境設定や関わり方を工夫し、小集団でのソーシャルスキルトレーニングを行い、友達との関わり方、気持ちの切り替え方、ルールの守り方などを身に着ける療育を実施しました。また、対象児の保護者に対して面談を行うとともに、小学校の担任等に対して具体的な支援方法について助言を行いました。</p> <p>○開催状況</p> <table><tr><th>年度</th><th>実施回数</th><th>参加人数</th><th>延べ人数</th><th>場 所</th></tr><tr><td>R6年度</td><td>6 回</td><td>5 人</td><td>24 人</td><td rowspan="2">保健福祉センター</td></tr><tr><td>R5年度</td><td>6 回</td><td>5 人</td><td>24 人</td></tr></table> <p>(4) 各種相談</p> <p>子どもの発達に不安を感じている保護者に対して、電話やメール、必要に応じて個別の相談を受け、発達に関することをはじめ、育児や学習に関する助言や情報提供を行いました。また、各園の保育士や各校教職員等から発達に関する支援方法や指導方法等についての相談を受けました。</p> <p>○開催状況</p> <table><tr><th>区分</th><th>年度</th><th>延べ人数</th></tr><tr><td rowspan="2">相談人数</td><td>R6年度</td><td>237 人</td></tr><tr><td>R5年度</td><td>248 人</td></tr></table> <p>(5) サポートファイルの配布</p> <p>発達に関する途切れのない支援を行うため、成育歴やこれまで受けた支援等を記録した個人ファイルを対象児の保護者へ配布し、支援の引継ぎ及び円滑化を図りました。</p>	年度	実施回数	参加人数	延べ人数	場 所	R6年度	65 回	21 人	86 人	各幼稚園・保育園	R5年度	45 回	16 人	77 人	年度	実施回数	参加人数	延べ人数	場 所	R6年度	72 回	31 人	145 人	保健福祉センター	R5年度	66 回	31 人	156 人	年度	実施回数	参加人数	延べ人数	場 所	R6年度	6 回	5 人	24 人	保健福祉センター	R5年度	6 回	5 人	24 人	区分	年度	延べ人数	相談人数	R6年度	237 人	R5年度	248 人
年度	実施回数	参加人数	延べ人数	場 所																																																	
R6年度	65 回	21 人	86 人	各幼稚園・保育園																																																	
R5年度	45 回	16 人	77 人																																																		
年度	実施回数	参加人数	延べ人数	場 所																																																	
R6年度	72 回	31 人	145 人	保健福祉センター																																																	
R5年度	66 回	31 人	156 人																																																		
年度	実施回数	参加人数	延べ人数	場 所																																																	
R6年度	6 回	5 人	24 人	保健福祉センター																																																	
R5年度	6 回	5 人	24 人																																																		
区分	年度	延べ人数																																																			
相談人数	R6年度	237 人																																																			
	R5年度	248 人																																																			

款	項	決算額	事 務 事 業 の 説 明（実績・結果）																																																																								
			<div>◎ファミリー・サポート・センター経費</div> <div>4,045,800円（前年度 4,045,800円）</div> <div>児童の相互援助活動事業を（特非）三重県子どもNPOサポートセンターに委託し実施しました。</div> <div>とういんファミリー・サポート・センターでは、育児の援助をしたい方（援助会員）と、援助を受けたい方（依頼会員）が相互扶助の精神に基づき援助活動（相互援助活動）を行うことをサポートしました。また、援助活動に必要な子育てに関する様々な知識を学ぶことができる「援助会員養成講座」や資質向上研修を開催したほか、援助会員と依頼会員がともに集い親睦を図る交流会を開催しました。</div> <div>(1) 会員登録状況</div> <table><tr><th rowspan="2">区分</th><th colspan="2">登録人数</th></tr><tr><th>R6年度</th><th>R5年度</th></tr><tr><td>援助会員</td><td>32 人</td><td>67 人</td></tr><tr><td>依頼会員</td><td>94 人</td><td>78 人</td></tr><tr><td>両方会員</td><td>10 人</td><td>9 人</td></tr><tr><td>計</td><td>136 人</td><td>154 人</td></tr></table> <div>(2) 援助活動状況</div> <div>(単位：件)</div> <table><tr><th rowspan="2">援助・活動内容</th><th colspan="3">件数</th></tr><tr><th>R6年度</th><th>R5年度</th><th>増減</th></tr><tr><td>保育園・幼稚園の登園前の預かり及び送り</td><td>153</td><td>132</td><td>21</td></tr><tr><td>保育園・幼稚園の迎え及び帰宅後の預かり</td><td>13</td><td>7</td><td>6</td></tr><tr><td>子どもの習い事等の場合の援助</td><td>0</td><td>1</td><td>-1</td></tr><tr><td>保育園・幼稚園・学校等休みの時の援助</td><td>83</td><td>69</td><td>14</td></tr><tr><td>保護者等の短時間・臨時的就労の場合の援助</td><td>2</td><td>0</td><td>2</td></tr><tr><td>他の子どもの学校行事の場合の援助</td><td>2</td><td>0</td><td>2</td></tr><tr><td>保護者等の外出の場合の援助</td><td>3</td><td>1</td><td>2</td></tr><tr><td>保護者等の病気、その他急用の場合の援助</td><td>1</td><td>0</td><td>1</td></tr><tr><td>小学校迎え及び預かり</td><td>2</td><td>0</td><td>2</td></tr><tr><td>小学校登校前の預かり及び送り</td><td>2</td><td>16</td><td>-14</td></tr><tr><td>合 計</td><td>261</td><td>226</td><td>35</td></tr><tr><td>キャンセル回数</td><td>63</td><td>53</td><td>10</td></tr></table>	区分	登録人数		R6年度	R5年度	援助会員	32 人	67 人	依頼会員	94 人	78 人	両方会員	10 人	9 人	計	136 人	154 人	援助・活動内容	件数			R6年度	R5年度	増減	保育園・幼稚園の登園前の預かり及び送り	153	132	21	保育園・幼稚園の迎え及び帰宅後の預かり	13	7	6	子どもの習い事等の場合の援助	0	1	-1	保育園・幼稚園・学校等休みの時の援助	83	69	14	保護者等の短時間・臨時的就労の場合の援助	2	0	2	他の子どもの学校行事の場合の援助	2	0	2	保護者等の外出の場合の援助	3	1	2	保護者等の病気、その他急用の場合の援助	1	0	1	小学校迎え及び預かり	2	0	2	小学校登校前の預かり及び送り	2	16	-14	合 計	261	226	35	キャンセル回数	63	53	10
区分	登録人数																																																																										
	R6年度	R5年度																																																																									
援助会員	32 人	67 人																																																																									
依頼会員	94 人	78 人																																																																									
両方会員	10 人	9 人																																																																									
計	136 人	154 人																																																																									
援助・活動内容	件数																																																																										
	R6年度	R5年度	増減																																																																								
保育園・幼稚園の登園前の預かり及び送り	153	132	21																																																																								
保育園・幼稚園の迎え及び帰宅後の預かり	13	7	6																																																																								
子どもの習い事等の場合の援助	0	1	-1																																																																								
保育園・幼稚園・学校等休みの時の援助	83	69	14																																																																								
保護者等の短時間・臨時的就労の場合の援助	2	0	2																																																																								
他の子どもの学校行事の場合の援助	2	0	2																																																																								
保護者等の外出の場合の援助	3	1	2																																																																								
保護者等の病気、その他急用の場合の援助	1	0	1																																																																								
小学校迎え及び預かり	2	0	2																																																																								
小学校登校前の預かり及び送り	2	16	-14																																																																								
合 計	261	226	35																																																																								
キャンセル回数	63	53	10																																																																								

款	項	決算額	事 務 事 業 の 説 明 (実績・結果)																																		
			<p>(3) 援助会員養成講座実施状況</p> <p>桑名ファミリーサポートセンター、朝日町木曽岬町ファミリー・サポート・センターと共催で、6～7月には木曽岬町で、11月には東員町で、援助会員養成のためにそれぞれ27時間の講座を実施しました。参加者(東員町のみ)は合わせて16人、延べ55人でした。</p> <p>また、子育て支援センター、幼稚園保育園等に勤務する保育士の研修の機会として16人、延べ28人が受講しました。</p> <p>○援助会員養成講座</p> <p>第1クール</p> <table><tr><th>日程</th><th>内容</th><th>講師</th></tr><tr><td rowspan="2">6月8日 (土)</td><td>保育サポーターの役割と心得</td><td>(特)三重県子どもNPOサポートセンター 副理事長 秋山則子氏</td></tr><tr><td>子どもの栄養と食生活</td><td>管理栄養士 馬場啓子氏</td></tr><tr><td rowspan="3">6月16日 (日)</td><td>子どもの病気</td><td>なかむら小児科内科 院長 中村重男氏</td></tr><tr><td>子どもの生活のケアと援助</td><td>木曽岬町 保健師</td></tr><tr><td>子どもの遊び</td><td>三重大学教育学部幼児教育学科 教授 富田昌平氏</td></tr><tr><td rowspan="3">6月29日 (土)</td><td>小児看護の基礎知識</td><td>四日市看護医療大学 小児看護学 准教授 増田由美氏</td></tr><tr><td>児童虐待と社会的養護</td><td>三重県児童相談センター 市町アドバイザー 鈴木聡氏</td></tr><tr><td>保育の心</td><td>育児支援アドバイザー 堀川美子氏</td></tr><tr><td rowspan="2">7月13日 (土)</td><td>子どもの心の発達と発達障害</td><td>高田短期大学 子ども学科 講師 中嶋麻衣氏</td></tr><tr><td>子どもの事故と安全</td><td>日本赤十字社三重県支部 職員 青木恵津子氏</td></tr><tr><td rowspan="3">7月21日 (日)</td><td>会則の説明</td><td>(特)三重県子どもNPOサポートセンター アドバイザー</td></tr><tr><td>子どもの権利</td><td>(特)三重県子どもNPOサポートセンター 理事長 田部眞樹子氏</td></tr><tr><td>講座をふりかえって</td><td>(特)三重県子どもNPOサポートセンター 副理事長 秋山則子氏</td></tr></table>	日程	内容	講師	6月8日 (土)	保育サポーターの役割と心得	(特)三重県子どもNPOサポートセンター 副理事長 秋山則子氏	子どもの栄養と食生活	管理栄養士 馬場啓子氏	6月16日 (日)	子どもの病気	なかむら小児科内科 院長 中村重男氏	子どもの生活のケアと援助	木曽岬町 保健師	子どもの遊び	三重大学教育学部幼児教育学科 教授 富田昌平氏	6月29日 (土)	小児看護の基礎知識	四日市看護医療大学 小児看護学 准教授 増田由美氏	児童虐待と社会的養護	三重県児童相談センター 市町アドバイザー 鈴木聡氏	保育の心	育児支援アドバイザー 堀川美子氏	7月13日 (土)	子どもの心の発達と発達障害	高田短期大学 子ども学科 講師 中嶋麻衣氏	子どもの事故と安全	日本赤十字社三重県支部 職員 青木恵津子氏	7月21日 (日)	会則の説明	(特)三重県子どもNPOサポートセンター アドバイザー	子どもの権利	(特)三重県子どもNPOサポートセンター 理事長 田部眞樹子氏	講座をふりかえって	(特)三重県子どもNPOサポートセンター 副理事長 秋山則子氏
日程	内容	講師																																			
6月8日 (土)	保育サポーターの役割と心得	(特)三重県子どもNPOサポートセンター 副理事長 秋山則子氏																																			
	子どもの栄養と食生活	管理栄養士 馬場啓子氏																																			
6月16日 (日)	子どもの病気	なかむら小児科内科 院長 中村重男氏																																			
	子どもの生活のケアと援助	木曽岬町 保健師																																			
	子どもの遊び	三重大学教育学部幼児教育学科 教授 富田昌平氏																																			
6月29日 (土)	小児看護の基礎知識	四日市看護医療大学 小児看護学 准教授 増田由美氏																																			
	児童虐待と社会的養護	三重県児童相談センター 市町アドバイザー 鈴木聡氏																																			
	保育の心	育児支援アドバイザー 堀川美子氏																																			
7月13日 (土)	子どもの心の発達と発達障害	高田短期大学 子ども学科 講師 中嶋麻衣氏																																			
	子どもの事故と安全	日本赤十字社三重県支部 職員 青木恵津子氏																																			
7月21日 (日)	会則の説明	(特)三重県子どもNPOサポートセンター アドバイザー																																			
	子どもの権利	(特)三重県子どもNPOサポートセンター 理事長 田部眞樹子氏																																			
	講座をふりかえって	(特)三重県子どもNPOサポートセンター 副理事長 秋山則子氏																																			

款	項	決算額	事 務 事 業 の 説 明（実績・結果）																																									
			<div>第2クール</div> <table><tr><th>日程</th><th>内容</th><th>講師</th></tr><tr><td rowspan="2">11月4日 （月・祝）</td><td>保育サポーターの役割と心得</td><td>(特)三重県子どもNPOサポートセンター 副理事長 秋山則子氏</td></tr><tr><td>子どもの権利</td><td>(特)三重県子どもNPOサポートセンター 理事長 田部眞樹子氏</td></tr><tr><td rowspan="2">11月10日 （日）</td><td>子どもの身体の発育と病気</td><td>三重県厚生農業協同組合連合会 三重北医療センター いなべ総合病院 小児科医師 濱口貴代氏</td></tr><tr><td>子どもの心の発達と発達障害</td><td>高田短期大学 子ども学科 講師 中嶋麻衣氏</td></tr><tr><td rowspan="2">11月13日 （水）</td><td>保育の心</td><td>育児支援アドバイザー 堀川美子氏</td></tr><tr><td>子どもの栄養と食生活</td><td>管理栄養士 馬場啓子氏</td></tr><tr><td rowspan="2">11月17日 （日）</td><td>子どもの遊び</td><td>三重大学教育学部幼児教育学科 教授 富田昌平氏</td></tr><tr><td>会則の説明</td><td>とういんファミリー・サポート・センター アドバイザー</td></tr><tr><td rowspan="2">11月20日 （水）</td><td>子どもの事故と安全</td><td>日本赤十字社三重県支部 職員 青木恵津子氏</td></tr><tr><td>子ども虐待と社会的養護</td><td>三重県児童相談センター 市町アドバイザー 鈴木聡氏</td></tr><tr><td rowspan="3">11月24日 （日）</td><td>小児看護の基礎知識</td><td>四日市看護医療大学 小児看護学 准教授 増田由美氏</td></tr><tr><td>子どもの生活のケアと援助・東員町の子ども支援施策について</td><td>東員町こども家庭センター 職員</td></tr><tr><td>講座をふりかえって</td><td>(特)三重県子どもNPOサポートセンター 副理事長 秋山則子氏</td></tr></table> <div>(4) 資質向上研修実施状況</div> <p>援助会員が集い、援助活動中の事故の未然防止のため、事例をもとにその背景の要因を分析しました。また、個人情報の取り扱いやヒヤリハットシートについて確認しました。参加者は4人でした。</p> <table><tr><th>日程</th><th>内容</th><th>講師</th></tr><tr><td>3月22日 （土）</td><td>リスクマネジメント～援助活動中のヒヤリ！ハットと～</td><td>とういんファミリー・サポート・センター アドバイザー</td></tr></table>	日程	内容	講師	11月4日 （月・祝）	保育サポーターの役割と心得	(特)三重県子どもNPOサポートセンター 副理事長 秋山則子氏	子どもの権利	(特)三重県子どもNPOサポートセンター 理事長 田部眞樹子氏	11月10日 （日）	子どもの身体の発育と病気	三重県厚生農業協同組合連合会 三重北医療センター いなべ総合病院 小児科医師 濱口貴代氏	子どもの心の発達と発達障害	高田短期大学 子ども学科 講師 中嶋麻衣氏	11月13日 （水）	保育の心	育児支援アドバイザー 堀川美子氏	子どもの栄養と食生活	管理栄養士 馬場啓子氏	11月17日 （日）	子どもの遊び	三重大学教育学部幼児教育学科 教授 富田昌平氏	会則の説明	とういんファミリー・サポート・センター アドバイザー	11月20日 （水）	子どもの事故と安全	日本赤十字社三重県支部 職員 青木恵津子氏	子ども虐待と社会的養護	三重県児童相談センター 市町アドバイザー 鈴木聡氏	11月24日 （日）	小児看護の基礎知識	四日市看護医療大学 小児看護学 准教授 増田由美氏	子どもの生活のケアと援助・東員町の子ども支援施策について	東員町こども家庭センター 職員	講座をふりかえって	(特)三重県子どもNPOサポートセンター 副理事長 秋山則子氏	日程	内容	講師	3月22日 （土）	リスクマネジメント～援助活動中のヒヤリ！ハットと～	とういんファミリー・サポート・センター アドバイザー
日程	内容	講師																																										
11月4日 （月・祝）	保育サポーターの役割と心得	(特)三重県子どもNPOサポートセンター 副理事長 秋山則子氏																																										
	子どもの権利	(特)三重県子どもNPOサポートセンター 理事長 田部眞樹子氏																																										
11月10日 （日）	子どもの身体の発育と病気	三重県厚生農業協同組合連合会 三重北医療センター いなべ総合病院 小児科医師 濱口貴代氏																																										
	子どもの心の発達と発達障害	高田短期大学 子ども学科 講師 中嶋麻衣氏																																										
11月13日 （水）	保育の心	育児支援アドバイザー 堀川美子氏																																										
	子どもの栄養と食生活	管理栄養士 馬場啓子氏																																										
11月17日 （日）	子どもの遊び	三重大学教育学部幼児教育学科 教授 富田昌平氏																																										
	会則の説明	とういんファミリー・サポート・センター アドバイザー																																										
11月20日 （水）	子どもの事故と安全	日本赤十字社三重県支部 職員 青木恵津子氏																																										
	子ども虐待と社会的養護	三重県児童相談センター 市町アドバイザー 鈴木聡氏																																										
11月24日 （日）	小児看護の基礎知識	四日市看護医療大学 小児看護学 准教授 増田由美氏																																										
	子どもの生活のケアと援助・東員町の子ども支援施策について	東員町こども家庭センター 職員																																										
	講座をふりかえって	(特)三重県子どもNPOサポートセンター 副理事長 秋山則子氏																																										
日程	内容	講師																																										
3月22日 （土）	リスクマネジメント～援助活動中のヒヤリ！ハットと～	とういんファミリー・サポート・センター アドバイザー																																										

款	項	決算額	事 務 事 業 の 説 明 (実績・結果)						
			<p>(5) 会員全体交流会</p> <p>援助会員と依頼会員がともに集い、うどん作りを楽しみ、交流しました。参加者は15人（依頼会員3人とその家族7人、援助会員4人とその家族1人）でした。</p> <table><tr><th>日程</th><th>内容</th><th>講師</th></tr><tr><td>10月19日 (土)</td><td>みんなでうどんを作ろう</td><td>子育て広場：ドロッパin スタッフ 永井礼子氏</td></tr></table> <p>(6) P R 活動</p> <p>広報及びホームページで周知したほか、出生届を提出された方や子育て支援センター利用者にファミリー・サポート・センターのパンフレットを配布しました。</p> <p>また、学童保育所説明会時にパンフレットを配布、育児相談時には相談コーナーを設け、利用を勧奨しました。</p> <p>(7) 利用料助成制度</p> <p>ひとり親家庭等の世帯が、とういんファミリー・サポート・センターを利用する場合に、当該利用料の一部を助成することにより、ひとり親家庭等の経済的自立を支援し、子どもの健全な育成を図ることを目的に、利用料を助成しています。</p> <p>なお、令和6年度においては、助成金の申請はありませんでした。</p>	日程	内容	講師	10月19日 (土)	みんなでうどんを作ろう	子育て広場：ドロッパin スタッフ 永井礼子氏
日程	内容	講師							
10月19日 (土)	みんなでうどんを作ろう	子育て広場：ドロッパin スタッフ 永井礼子氏							

款	項	決算額	事 務 事 業 の 説 明 (実績・結果)																																																																																																																																																	
			<p>◎ 子育て支援センター経費 944,106円（前年度 1,102,025円）</p> <p>子育て支援センターでは、子育て家庭の親とその子ども（主として概ね3歳未満の児童及びその保護者）が相互の交流を行う場所を開設し、子育てについての相談、情報の提供、助言等の支援を行いました。また、利用者の相談・援助機能（利用者支援事業）の強化を図るため、専属の保育士を1人配置し保育園等と連携して活動しました。</p> <p>（１）なかよし広場</p> <p>毎週月～金曜日（8:30～11:30、13:00～16:00）</p> <p>「3か月以上」としてきた利用対象児の制限を廃止し、幼稚園や保育園などに通っていないお子さんとその保護者に、気軽に遊び交流いただきました。</p> <p>ボランティア団体も月1回程度来所され、絵本の読み聞かせなど、一緒に楽しい時間を過ごしました。</p> <p>4月には、幼稚園入園を控えたお子さん102人（延べ）とその保護者にも、入園式までの8日間ご利用いただきました。</p> <p>このほか、平日に来所できない親子にも利用していただこうと、月1回（行事開催日を除く）土曜開放日を設け、計405人（168組）にご利用いただきました。</p> <p>○登録児童数（3月末現在）</p> <table><tr><th>区分</th><th>神田</th><th>稲部</th><th>三和</th><th>笹尾西</th><th>笹尾東</th><th>城山</th><th>合計</th></tr><tr><td rowspan="5">R6年度</td><td>00歳児</td><td>37</td><td>23</td><td>10</td><td>10</td><td>6</td><td>11</td><td>97</td></tr><tr><td>0歳児</td><td>53</td><td>23</td><td>13</td><td>15</td><td>20</td><td>18</td><td>142</td></tr><tr><td>1歳児</td><td>37</td><td>30</td><td>14</td><td>16</td><td>15</td><td>13</td><td>125</td></tr><tr><td>2歳児</td><td>28</td><td>21</td><td>11</td><td>7</td><td>14</td><td>12</td><td>93</td></tr><tr><td>合計</td><td>155</td><td>97</td><td>48</td><td>48</td><td>55</td><td>54</td><td>457</td></tr><tr><td>R5年度合計</td><td>150</td><td>100</td><td>48</td><td>46</td><td>56</td><td>56</td><td>456</td></tr></table> <p>※ 00歳児：R6. 4. 2～R7. 4. 1生 0歳児：R5. 4. 2～R6. 4. 1生</p> <p>○利用状況等（延べ）</p> <table><tr><th rowspan="2">区分</th><th colspan="2">R6年度</th><th colspan="2">R5年度</th><th rowspan="2">区分</th><th colspan="2">R6年度</th><th colspan="2">R5年度</th></tr><tr><th>回数</th><th>人数</th><th>回数</th><th>人数</th><th>回数</th><th>人数</th><th>回数</th><th>人数</th></tr><tr><td>4月</td><td>22</td><td>1,296</td><td>21</td><td>859</td><td>11月</td><td>21</td><td>1,571</td><td>21</td><td>1,410</td></tr><tr><td>5月</td><td>22</td><td>1,342</td><td>21</td><td>936</td><td>12月</td><td>20</td><td>1,542</td><td>21</td><td>1,395</td></tr><tr><td>6月</td><td>20</td><td>1,342</td><td>23</td><td>1,285</td><td>1月</td><td>20</td><td>1,393</td><td>20</td><td>1,263</td></tr><tr><td>7月</td><td>23</td><td>1,523</td><td>21</td><td>1,296</td><td>2月</td><td>19</td><td>1,385</td><td>20</td><td>1,405</td></tr><tr><td>8月</td><td>21</td><td>1,019</td><td>22</td><td>1,007</td><td>3月</td><td>21</td><td>1,733</td><td>21</td><td>1,697</td></tr><tr><td>9月</td><td>20</td><td>1,536</td><td>21</td><td>1,732</td><td>計</td><td>252</td><td>17,495</td><td>254</td><td>15,886</td></tr><tr><td>10月</td><td>23</td><td>1,813</td><td>22</td><td>1,601</td><td>組数</td><td colspan="2">7,601 組</td><td colspan="2">6,888 組</td></tr></table>	区分	神田	稲部	三和	笹尾西	笹尾東	城山	合計	R6年度	00歳児	37	23	10	10	6	11	97	0歳児	53	23	13	15	20	18	142	1歳児	37	30	14	16	15	13	125	2歳児	28	21	11	7	14	12	93	合計	155	97	48	48	55	54	457	R5年度合計	150	100	48	46	56	56	456	区分	R6年度		R5年度		区分	R6年度		R5年度		回数	人数	回数	人数	回数	人数	回数	人数	4月	22	1,296	21	859	11月	21	1,571	21	1,410	5月	22	1,342	21	936	12月	20	1,542	21	1,395	6月	20	1,342	23	1,285	1月	20	1,393	20	1,263	7月	23	1,523	21	1,296	2月	19	1,385	20	1,405	8月	21	1,019	22	1,007	3月	21	1,733	21	1,697	9月	20	1,536	21	1,732	計	252	17,495	254	15,886	10月	23	1,813	22	1,601	組数	7,601 組		6,888 組	
区分	神田	稲部	三和	笹尾西	笹尾東	城山	合計																																																																																																																																													
R6年度	00歳児	37	23	10	10	6	11	97																																																																																																																																												
	0歳児	53	23	13	15	20	18	142																																																																																																																																												
	1歳児	37	30	14	16	15	13	125																																																																																																																																												
	2歳児	28	21	11	7	14	12	93																																																																																																																																												
	合計	155	97	48	48	55	54	457																																																																																																																																												
R5年度合計	150	100	48	46	56	56	456																																																																																																																																													
区分	R6年度		R5年度		区分	R6年度		R5年度																																																																																																																																												
	回数	人数	回数	人数		回数	人数	回数	人数																																																																																																																																											
4月	22	1,296	21	859	11月	21	1,571	21	1,410																																																																																																																																											
5月	22	1,342	21	936	12月	20	1,542	21	1,395																																																																																																																																											
6月	20	1,342	23	1,285	1月	20	1,393	20	1,263																																																																																																																																											
7月	23	1,523	21	1,296	2月	19	1,385	20	1,405																																																																																																																																											
8月	21	1,019	22	1,007	3月	21	1,733	21	1,697																																																																																																																																											
9月	20	1,536	21	1,732	計	252	17,495	254	15,886																																																																																																																																											
10月	23	1,813	22	1,601	組数	7,601 組		6,888 組																																																																																																																																												

款	項	決算額	事 務 事 業 の 説 明 (実績・結果)																																																																																																																														
			<p>(2) 子育て相談・・・毎週月曜日から金曜日（8：15～17：00） 子育て等に関する相談をお受けしたほか、母子保健担当、発達支援室、幼稚園・保育園等と連携し援助に努めました。</p> <p>①相談件数 (単位：件)</p> <table><tr><th rowspan="2">区分</th><th colspan="2">R6年度</th><th>R5年度</th><th rowspan="2">区分</th><th colspan="2">R6年度</th><th>R5年度</th></tr><tr><th>電話</th><th>面談</th><th>面談</th><th>電話</th><th>面談</th><th>面談</th></tr><tr><td>4月</td><td>0</td><td>23</td><td>26</td><td>11月</td><td>0</td><td>12</td><td>8</td></tr><tr><td>5月</td><td>0</td><td>23</td><td>18</td><td>12月</td><td>0</td><td>11</td><td>16</td></tr><tr><td>6月</td><td>0</td><td>19</td><td>16</td><td>1月</td><td>0</td><td>9</td><td>5</td></tr><tr><td>7月</td><td>0</td><td>14</td><td>22</td><td>2月</td><td>0</td><td>12</td><td>8</td></tr><tr><td>8月</td><td>1</td><td>8</td><td>14</td><td>3月</td><td>0</td><td>16</td><td>13</td></tr><tr><td>9月</td><td>1</td><td>12</td><td>13</td><td>小計</td><td>3</td><td>180</td><td></td></tr><tr><td>10月</td><td>1</td><td>21</td><td>13</td><td>合計</td><td></td><td>183</td><td>172</td></tr></table> <p>②相談内容 (単位：件)</p> <table><tr><th rowspan="2">区分</th><th rowspan="2">主な相談内容</th><th colspan="2">件数</th></tr><tr><th>R6</th><th>R5</th></tr><tr><td>身体・排泄</td><td>トイレトレーニング、病気、睡眠、身体的発達</td><td>42</td><td>40</td></tr><tr><td>食事</td><td>離乳食、食事の仕方、偏食、食事の量</td><td>36</td><td>58</td></tr><tr><td>遊び</td><td>じっくり遊ばない、友達関係</td><td>4</td><td>10</td></tr><tr><td>親子関係</td><td>関わり方、イライラ、不安</td><td>7</td><td>2</td></tr><tr><td>言葉</td><td>言語発達の遅れ、会話</td><td>18</td><td>4</td></tr><tr><td>人間関係</td><td>夫婦、家族、親戚、友達、地域との関係</td><td>10</td><td>15</td></tr><tr><td>心・しつけ</td><td>自己主張、指しゃぶり、赤ちゃん返り</td><td>15</td><td>10</td></tr><tr><td>その他</td><td>入園、一時保育、出産</td><td>51</td><td>33</td></tr><tr><td colspan="2">合 計</td><td>183</td><td>172</td></tr></table> <p>(3) 子育て関連情報の提供 毎月1回発行する「なかよし広場だより」や、東員町ホームページ、母子手帳アプリ「子育てほっと-いんふお♻️ピオニー」を活用し、子育て支援センター事業の情報や町内の子育て支援事業など、子育てに関する情報を発信しました。</p> <p>(4) 子育てに関する講習等の実施 子育て及び子育て支援に関する講習等を実施しました。 その内容は、生活リズムや幼児食などについて保健師・栄養士・歯科衛生士等から学ぶ親子ミニサロンのほか、運動遊び・音楽・季節ごとのイベントなどです。 子どもの発達段階に応じた遊びや心の育ち・関わり方等について学ぶ講習会では、参加された方が熱心に聴講されていました。</p> <p>①実施状況 ○親子ミニサロン</p> <table><tr><th>内容</th><th>講師</th><th>実施日</th><th>参加親子</th></tr><tr><td rowspan="4">ベビーヨガ</td><td rowspan="4">西脇実和子氏</td><td>4月18日（木）</td><td>8 組 17 人</td></tr><tr><td>7月10日（水）</td><td>8 組 19 人</td></tr><tr><td>10月18日（金）</td><td>8 組 19 人</td></tr><tr><td>1月16日（木）</td><td>8 組 19 人</td></tr></table>	区分	R6年度		R5年度	区分	R6年度		R5年度	電話	面談	面談	電話	面談	面談	4月	0	23	26	11月	0	12	8	5月	0	23	18	12月	0	11	16	6月	0	19	16	1月	0	9	5	7月	0	14	22	2月	0	12	8	8月	1	8	14	3月	0	16	13	9月	1	12	13	小計	3	180		10月	1	21	13	合計		183	172	区分	主な相談内容	件数		R6	R5	身体・排泄	トイレトレーニング、病気、睡眠、身体的発達	42	40	食事	離乳食、食事の仕方、偏食、食事の量	36	58	遊び	じっくり遊ばない、友達関係	4	10	親子関係	関わり方、イライラ、不安	7	2	言葉	言語発達の遅れ、会話	18	4	人間関係	夫婦、家族、親戚、友達、地域との関係	10	15	心・しつけ	自己主張、指しゃぶり、赤ちゃん返り	15	10	その他	入園、一時保育、出産	51	33	合 計		183	172	内容	講師	実施日	参加親子	ベビーヨガ	西脇実和子氏	4月18日（木）	8 組 17 人	7月10日（水）	8 組 19 人	10月18日（金）	8 組 19 人	1月16日（木）	8 組 19 人
区分	R6年度		R5年度		区分	R6年度			R5年度																																																																																																																								
	電話	面談	面談	電話		面談	面談																																																																																																																										
4月	0	23	26	11月	0	12	8																																																																																																																										
5月	0	23	18	12月	0	11	16																																																																																																																										
6月	0	19	16	1月	0	9	5																																																																																																																										
7月	0	14	22	2月	0	12	8																																																																																																																										
8月	1	8	14	3月	0	16	13																																																																																																																										
9月	1	12	13	小計	3	180																																																																																																																											
10月	1	21	13	合計		183	172																																																																																																																										
区分	主な相談内容	件数																																																																																																																															
		R6	R5																																																																																																																														
身体・排泄	トイレトレーニング、病気、睡眠、身体的発達	42	40																																																																																																																														
食事	離乳食、食事の仕方、偏食、食事の量	36	58																																																																																																																														
遊び	じっくり遊ばない、友達関係	4	10																																																																																																																														
親子関係	関わり方、イライラ、不安	7	2																																																																																																																														
言葉	言語発達の遅れ、会話	18	4																																																																																																																														
人間関係	夫婦、家族、親戚、友達、地域との関係	10	15																																																																																																																														
心・しつけ	自己主張、指しゃぶり、赤ちゃん返り	15	10																																																																																																																														
その他	入園、一時保育、出産	51	33																																																																																																																														
合 計		183	172																																																																																																																														
内容	講師	実施日	参加親子																																																																																																																														
ベビーヨガ	西脇実和子氏	4月18日（木）	8 組 17 人																																																																																																																														
		7月10日（水）	8 組 19 人																																																																																																																														
		10月18日（金）	8 組 19 人																																																																																																																														
		1月16日（木）	8 組 19 人																																																																																																																														

款	項	決算額	事 務 事 業 の 説 明 (実績・結果)																																																																																						
			<table> <tr> <th>内容</th><th>講師</th><th>実施日</th><th>参加親子</th></tr> <tr> <td>ベビーサイン</td><td>近藤貴子氏</td><td>2月6日 (木)</td><td>10 組 22 人</td></tr> <tr> <td>生活リズム・感覚遊び</td><td>保健師 管理栄養士</td><td>5月14日 (火)</td><td>10 組 21 人</td></tr> <tr> <td rowspan="3">子どもへのかかわり方について聞いてみよう</td><td rowspan="3">言語聴覚士 曾根田忍氏</td><td>8月5日 (月)</td><td>7 組 14 人</td></tr> <tr> <td>11月18日 (月)</td><td>9 組 19 人</td></tr> <tr> <td>3月10日 (月)</td><td>8 組 20 人</td></tr> <tr> <td rowspan="2">乳歯を虫歯から守ろう</td><td rowspan="2">歯科衛生士 田中ゆかり氏</td><td>6月6日 (木)</td><td>10 組 21 人</td></tr> <tr> <td>12月6日 (金)</td><td>10 組 21 人</td></tr> <tr> <td>子育て家庭の防災について聞いてみよう</td><td>総務課防災対策室 職員</td><td>9月30日 (月)</td><td>20 組 45 人</td></tr> <tr> <td>子育て家庭の事故防止について聞いてみよう</td><td>保健師</td><td>9月10日 (火)</td><td>8 組 17 人</td></tr> <tr> <td>感染症対策・生活リズム・季節のレシピー</td><td>保健師 管理栄養士</td><td>1月22日 (水)</td><td>10 組 21 人</td></tr> </table> <p>○ぴよんぴよんランド教室</p> <table> <tr> <th>内容</th><th>講師</th><th>実施日</th><th>参加親子</th></tr> <tr> <td>ポリ袋でカタツムリ作り (2歳児)</td><td>職員</td><td>6月27日 (木)</td><td>9 組 23 人</td></tr> <tr> <td>米粉粘土で遊ぼう</td><td>職員</td><td>7月16日 (火)</td><td>10 組 20 人</td></tr> <tr> <td>親子で運動遊び (1歳児)</td><td>職員</td><td>9月19日 (木)</td><td>10 組 20 人</td></tr> <tr> <td>親子で運動遊び (2歳児)</td><td>NPO県生涯スポーツ協会 橋川恵介氏他</td><td>10月25日 (金)</td><td>10 組 25 人</td></tr> </table> <p>○親子ふれあい広場</p> <table> <tr> <th>内容</th><th>講師</th><th>実施日</th><th>参加親子</th></tr> <tr> <td>おうち性教育について聞いてみよう</td><td>思春期保健相談士 中谷奈央子氏</td><td>6月1日 (土)</td><td>10 組 25 人 内入園児3人</td></tr> <tr> <td>音楽を楽しもう</td><td>東員アンサンブル オーケストラ</td><td>7月6日 (土)</td><td>31 組 78 人</td></tr> <tr> <td>子育てほっとアドバイス</td><td>助産師 松岡典子氏</td><td>8月3日 (土)</td><td>9 組 23 人 内入園児0人</td></tr> <tr> <td>バルーンアートを楽しもう</td><td>石崎 恵美</td><td>9月7日 (土)</td><td>16 組 41 人</td></tr> <tr> <td>公園へ行こう</td><td>職員</td><td>11月2日 (土)</td><td>12 組 30 人</td></tr> <tr> <td>子どもの遊びと発達</td><td>三重大学 教育学部 幼児教育学科 教授 富田昌平氏</td><td>12月7日 (土)</td><td>11 組 27 人 内入園児0人</td></tr> </table>	内容	講師	実施日	参加親子	ベビーサイン	近藤貴子氏	2月6日 (木)	10 組 22 人	生活リズム・感覚遊び	保健師 管理栄養士	5月14日 (火)	10 組 21 人	子どもへのかかわり方について聞いてみよう	言語聴覚士 曾根田忍氏	8月5日 (月)	7 組 14 人	11月18日 (月)	9 組 19 人	3月10日 (月)	8 組 20 人	乳歯を虫歯から守ろう	歯科衛生士 田中ゆかり氏	6月6日 (木)	10 組 21 人	12月6日 (金)	10 組 21 人	子育て家庭の防災について聞いてみよう	総務課防災対策室 職員	9月30日 (月)	20 組 45 人	子育て家庭の事故防止について聞いてみよう	保健師	9月10日 (火)	8 組 17 人	感染症対策・生活リズム・季節のレシピー	保健師 管理栄養士	1月22日 (水)	10 組 21 人	内容	講師	実施日	参加親子	ポリ袋でカタツムリ作り (2歳児)	職員	6月27日 (木)	9 組 23 人	米粉粘土で遊ぼう	職員	7月16日 (火)	10 組 20 人	親子で運動遊び (1歳児)	職員	9月19日 (木)	10 組 20 人	親子で運動遊び (2歳児)	NPO県生涯スポーツ協会 橋川恵介氏他	10月25日 (金)	10 組 25 人	内容	講師	実施日	参加親子	おうち性教育について聞いてみよう	思春期保健相談士 中谷奈央子氏	6月1日 (土)	10 組 25 人 内入園児3人	音楽を楽しもう	東員アンサンブル オーケストラ	7月6日 (土)	31 組 78 人	子育てほっとアドバイス	助産師 松岡典子氏	8月3日 (土)	9 組 23 人 内入園児0人	バルーンアートを楽しもう	石崎 恵美	9月7日 (土)	16 組 41 人	公園へ行こう	職員	11月2日 (土)	12 組 30 人	子どもの遊びと発達	三重大学 教育学部 幼児教育学科 教授 富田昌平氏	12月7日 (土)	11 組 27 人 内入園児0人
内容	講師	実施日	参加親子																																																																																						
ベビーサイン	近藤貴子氏	2月6日 (木)	10 組 22 人																																																																																						
生活リズム・感覚遊び	保健師 管理栄養士	5月14日 (火)	10 組 21 人																																																																																						
子どもへのかかわり方について聞いてみよう	言語聴覚士 曾根田忍氏	8月5日 (月)	7 組 14 人																																																																																						
		11月18日 (月)	9 組 19 人																																																																																						
		3月10日 (月)	8 組 20 人																																																																																						
乳歯を虫歯から守ろう	歯科衛生士 田中ゆかり氏	6月6日 (木)	10 組 21 人																																																																																						
		12月6日 (金)	10 組 21 人																																																																																						
子育て家庭の防災について聞いてみよう	総務課防災対策室 職員	9月30日 (月)	20 組 45 人																																																																																						
子育て家庭の事故防止について聞いてみよう	保健師	9月10日 (火)	8 組 17 人																																																																																						
感染症対策・生活リズム・季節のレシピー	保健師 管理栄養士	1月22日 (水)	10 組 21 人																																																																																						
内容	講師	実施日	参加親子																																																																																						
ポリ袋でカタツムリ作り (2歳児)	職員	6月27日 (木)	9 組 23 人																																																																																						
米粉粘土で遊ぼう	職員	7月16日 (火)	10 組 20 人																																																																																						
親子で運動遊び (1歳児)	職員	9月19日 (木)	10 組 20 人																																																																																						
親子で運動遊び (2歳児)	NPO県生涯スポーツ協会 橋川恵介氏他	10月25日 (金)	10 組 25 人																																																																																						
内容	講師	実施日	参加親子																																																																																						
おうち性教育について聞いてみよう	思春期保健相談士 中谷奈央子氏	6月1日 (土)	10 組 25 人 内入園児3人																																																																																						
音楽を楽しもう	東員アンサンブル オーケストラ	7月6日 (土)	31 組 78 人																																																																																						
子育てほっとアドバイス	助産師 松岡典子氏	8月3日 (土)	9 組 23 人 内入園児0人																																																																																						
バルーンアートを楽しもう	石崎 恵美	9月7日 (土)	16 組 41 人																																																																																						
公園へ行こう	職員	11月2日 (土)	12 組 30 人																																																																																						
子どもの遊びと発達	三重大学 教育学部 幼児教育学科 教授 富田昌平氏	12月7日 (土)	11 組 27 人 内入園児0人																																																																																						

款	項	決算額	事 務 事 業 の 説 明 (実績・結果)																																																																											
			<p>○その他の行事</p> <table> <tr> <th>内容</th><th>講師</th><th>実施日</th><th>参加親子</th></tr> <tr> <td>七夕の会</td><td>すずらんの会・職員</td><td>7月5日 (金)</td><td>18 組 37 人</td></tr> <tr> <td>絵本作家さんのワークショップ</td><td>NPOひだまりの丘 生川真悟氏</td><td>2月13日 (木)</td><td>10 組 23 人</td></tr> <tr> <td rowspan="2">絵本ワークショップ</td><td rowspan="2">職員</td><td>5月23日 (木)</td><td>10 組 20 人</td></tr> <tr> <td>8月20日 (火)</td><td>10 組 23 人</td></tr> <tr> <td>おしゃべりサロン (0歳児)</td><td>職員</td><td>9月24日 (火)</td><td>5 組 14 人</td></tr> <tr> <td>おしゃべりサロン (1歳児)</td><td>職員</td><td>10月9日 (水)</td><td>5 組 10 人</td></tr> <tr> <td>おしゃべりサロン (2歳児)</td><td>職員</td><td>11月6日 (水)</td><td>5 組 10 人</td></tr> <tr> <td>おしゃべりサロン (0歳児)</td><td>職員</td><td>1月28日 (火)</td><td>5 組 11 人</td></tr> <tr> <td>おしゃべりサロン (1歳児)</td><td>職員</td><td>2月7日 (金)</td><td>欠席者多数 により中止</td></tr> <tr> <td>おしゃべりサロン (2歳児)</td><td>職員</td><td>2月21日 (金)</td><td>5 組 14 人</td></tr> <tr> <td>人形劇</td><td>さんさん劇場</td><td>10月17日 (木)</td><td>18 組 42 人</td></tr> <tr> <td rowspan="4">クリスマス週間</td><td>すずらんの会・職員</td><td>12月16日 (月)</td><td>25 組 57 人</td></tr> <tr> <td>朗読ひばりの会</td><td>12月17日 (火)</td><td>17 組 41 人</td></tr> <tr> <td>ひまわりの会</td><td>12月19日 (木)</td><td>26 組 60 人</td></tr> <tr> <td>はつねの会</td><td>12月20日 (金)</td><td>40 組 95 人</td></tr> <tr> <td rowspan="5">おたのしみ週間</td><td>すずらんの会</td><td>3月3日 (月)</td><td>18 組 40 人</td></tr> <tr> <td>はつねの会</td><td>3月4日 (火)</td><td>24 組 55 人</td></tr> <tr> <td>ひまわりの会</td><td>3月5日 (水)</td><td>18 組 38 人</td></tr> <tr> <td>朗読ひばりの会・ リコーダーグループ奏さん</td><td>3月6日 (木)</td><td>35 組 79 人</td></tr> <tr> <td>職員</td><td>3月7日 (金)</td><td>38 組 88 人</td></tr> </table>	内容	講師	実施日	参加親子	七夕の会	すずらんの会・職員	7月5日 (金)	18 組 37 人	絵本作家さんのワークショップ	NPOひだまりの丘 生川真悟氏	2月13日 (木)	10 組 23 人	絵本ワークショップ	職員	5月23日 (木)	10 組 20 人	8月20日 (火)	10 組 23 人	おしゃべりサロン (0歳児)	職員	9月24日 (火)	5 組 14 人	おしゃべりサロン (1歳児)	職員	10月9日 (水)	5 組 10 人	おしゃべりサロン (2歳児)	職員	11月6日 (水)	5 組 10 人	おしゃべりサロン (0歳児)	職員	1月28日 (火)	5 組 11 人	おしゃべりサロン (1歳児)	職員	2月7日 (金)	欠席者多数 により中止	おしゃべりサロン (2歳児)	職員	2月21日 (金)	5 組 14 人	人形劇	さんさん劇場	10月17日 (木)	18 組 42 人	クリスマス週間	すずらんの会・職員	12月16日 (月)	25 組 57 人	朗読ひばりの会	12月17日 (火)	17 組 41 人	ひまわりの会	12月19日 (木)	26 組 60 人	はつねの会	12月20日 (金)	40 組 95 人	おたのしみ週間	すずらんの会	3月3日 (月)	18 組 40 人	はつねの会	3月4日 (火)	24 組 55 人	ひまわりの会	3月5日 (水)	18 組 38 人	朗読ひばりの会・ リコーダーグループ奏さん	3月6日 (木)	35 組 79 人	職員	3月7日 (金)	38 組 88 人
内容	講師	実施日	参加親子																																																																											
七夕の会	すずらんの会・職員	7月5日 (金)	18 組 37 人																																																																											
絵本作家さんのワークショップ	NPOひだまりの丘 生川真悟氏	2月13日 (木)	10 組 23 人																																																																											
絵本ワークショップ	職員	5月23日 (木)	10 組 20 人																																																																											
		8月20日 (火)	10 組 23 人																																																																											
おしゃべりサロン (0歳児)	職員	9月24日 (火)	5 組 14 人																																																																											
おしゃべりサロン (1歳児)	職員	10月9日 (水)	5 組 10 人																																																																											
おしゃべりサロン (2歳児)	職員	11月6日 (水)	5 組 10 人																																																																											
おしゃべりサロン (0歳児)	職員	1月28日 (火)	5 組 11 人																																																																											
おしゃべりサロン (1歳児)	職員	2月7日 (金)	欠席者多数 により中止																																																																											
おしゃべりサロン (2歳児)	職員	2月21日 (金)	5 組 14 人																																																																											
人形劇	さんさん劇場	10月17日 (木)	18 組 42 人																																																																											
クリスマス週間	すずらんの会・職員	12月16日 (月)	25 組 57 人																																																																											
	朗読ひばりの会	12月17日 (火)	17 組 41 人																																																																											
	ひまわりの会	12月19日 (木)	26 組 60 人																																																																											
	はつねの会	12月20日 (金)	40 組 95 人																																																																											
おたのしみ週間	すずらんの会	3月3日 (月)	18 組 40 人																																																																											
	はつねの会	3月4日 (火)	24 組 55 人																																																																											
	ひまわりの会	3月5日 (水)	18 組 38 人																																																																											
	朗読ひばりの会・ リコーダーグループ奏さん	3月6日 (木)	35 組 79 人																																																																											
	職員	3月7日 (金)	38 組 88 人																																																																											

款	項	決算額	事 務 事 業 の 説 明 (実績・結果)																		
			<p>(5) おでかけ広場</p> <p>笹尾コミュニティーセンターへ出向き、子育て中の親子が気軽に自由に遊び、交流できる機会を提供しました。主任児童委員や地域ボランティアにも参加いただき、地域の人との良きふれあいの場となりました。</p> <p>○実施状況</p> <table><tr><th>実施日</th><th>参加親子</th></tr><tr><td>6月13日（木）</td><td>42 人 18 組</td></tr><tr><td>12月12日（木）</td><td>48 人 22 組</td></tr></table> <p>(6) 子育て支援ネットワークづくりと地域連携</p> <p>子育て支援センターにおいて、主任児童委員や子育て支援団体の参画を得て、子育て親子の交流の場の提供と交流を促進しました。</p> <p>また、地域ボランティアには、当センターが実施する行事の補助や参加親子の見守りをさせていただきました。</p> <p>(7) 職員研修</p> <p>地域子育て支援拠点事業における子育て支援員の資質向上を図るため現任者研修会を開催し、本業務にあたる職員が受講しました。</p> <p>また、「第3次旧員弁郡定住自立圏共生ビジョン」に基づく「24 子育て支援センター職員合同研修事業」がいなべ市で開催され、職員が参加しました。</p> <p>このほか、桑名地域の子育て支援センター交流会・研修会が桑名市主催で開催され、職員が参加しました。</p> <p>○現任者研修</p> <table><tr><th>日程</th><th>内容</th><th>受講者</th></tr><tr><td>2月1日（土）</td><td>利用者支援専門員に求められる基本的姿勢と倫理</td><td>8人</td></tr></table> <p>○合同研修事業</p> <table><tr><th>日程</th><th>内容</th><th>受講者</th></tr><tr><td>7月19日（金）</td><td>0, 1, 2歳からできる自然遊び</td><td>2人</td></tr></table>	実施日	参加親子	6月13日（木）	42 人 18 組	12月12日（木）	48 人 22 組	日程	内容	受講者	2月1日（土）	利用者支援専門員に求められる基本的姿勢と倫理	8人	日程	内容	受講者	7月19日（金）	0, 1, 2歳からできる自然遊び	2人
実施日	参加親子																				
6月13日（木）	42 人 18 組																				
12月12日（木）	48 人 22 組																				
日程	内容	受講者																			
2月1日（土）	利用者支援専門員に求められる基本的姿勢と倫理	8人																			
日程	内容	受講者																			
7月19日（金）	0, 1, 2歳からできる自然遊び	2人																			

款	項	決算額	事 務 事 業 の 説 明 (実績・結果)																																																																																																																																																
	(2. 児童措置費)	(500,003,954) 明許 582,000	2 児童措置費 (決P110～111) ◎児童手当費 500,003,954円 (前年度 442,608,340円) 児童手当法に基づき、児童を養育している方に児童手当等を支給しました。また、法改正により、令和6年10月分以降は児童手当所得制限の撤廃、高校生年代までの支給期間の延長、第3子以降の手当額の増額等の制度が拡充されました。 ○新旧比較一覧表 <table><tr><th colspan="2"></th><th colspan="2">令和6年9月分まで (改正前)</th><th colspan="2">令和6年10月分から (改正後)</th></tr><tr><td rowspan="5">手当月額</td><td>3歳未満</td><td colspan="2">15,000円</td><td>15,000円</td><td rowspan="4">第3子以降 30,000円</td></tr><tr><td>3歳～小学校終了前</td><td>10,000円</td><td>第3子以降 15,000円</td><td>10,000円</td></tr><tr><td>中学生</td><td colspan="2">10,000円</td><td>10,000円</td></tr><tr><td>高校生年代</td><td colspan="2">なし</td><td>10,000円</td></tr><tr><td>特例給付</td><td colspan="2">5,000円</td><td colspan="2">撤廃</td></tr><tr><td colspan="2">所得制限</td><td colspan="2">あり</td><td colspan="2">なし</td></tr><tr><td colspan="2">第3子以降の算定対象</td><td colspan="2">高校生年代までの子 (18歳年度末までの子)</td><td colspan="2">大学生年代までの子 (22歳年度末までの子)</td></tr><tr><td colspan="2">支給月</td><td colspan="2">年3回 (2月・6月・10月)</td><td colspan="2">年6回 (偶数月)</td></tr></table> ○児童手当支給状況 <table><tr><th colspan="2" rowspan="2">区 分</th><th colspan="2">R6年度</th><th colspan="2">R5年度</th></tr><tr><th>対象 児童数</th><th>支払額</th><th>対象 児童数</th><th>支払額</th></tr><tr><td rowspan="2">3歳未満</td><td>被用者 (第3子)</td><td>489 (74) 人</td><td>90,850,000 円</td><td>470 人</td><td>88,875,000 円</td></tr><tr><td>非被用者 (第3子)</td><td>32 (7) 人</td><td>6,435,000 円</td><td>43 人</td><td>7,980,000 円</td></tr><tr><td rowspan="2">3歳以上 小学校修了前</td><td>被用者 (第3子)</td><td>1951 (275) 人</td><td>252,165,000 円</td><td>1,846 (234) 人</td><td>232,750,000 円</td></tr><tr><td>非被用者 (第3子)</td><td>186 (38) 人</td><td>25,825,000 円</td><td>191 (32) 人</td><td>25,220,000 円</td></tr><tr><td rowspan="2">中学生</td><td>被用者 (第3子)</td><td>603 (69) 人</td><td>73,810,000 円</td><td>569 人</td><td>68,490,000 円</td></tr><tr><td>非被用者 (第3子)</td><td>78 (8) 人</td><td>10,220,000 円</td><td>87 人</td><td>10,360,000 円</td></tr><tr><td rowspan="2">高校生</td><td>被用者 (第3子)</td><td>593 (35) 人</td><td>26,280,000 円</td><td>— 人</td><td>— 円</td></tr><tr><td>非被用者 (第3子)</td><td>78 (3) 人</td><td>3,320,000 円</td><td>— 人</td><td>— 円</td></tr><tr><td rowspan="2">特例給付 3歳未満</td><td>被用者</td><td>19 人</td><td>595,000 円</td><td>12 人</td><td>625,000 円</td></tr><tr><td>非被用者</td><td>0 人</td><td>20,000 円</td><td>2 人</td><td>100,000 円</td></tr><tr><td rowspan="2">特例給付 3歳以上 小学校修了前</td><td>被用者 (第3子)</td><td>92 (10) 人</td><td>3,650,000 円</td><td>90 (11) 人</td><td>4,860,000 円</td></tr><tr><td>非被用者 (第3子)</td><td>0 (0) 人</td><td>20,000 円</td><td>3 (1) 人</td><td>80,000 円</td></tr><tr><td rowspan="2">特例給付 中学生</td><td>被用者</td><td>43 人</td><td>1,580,000 円</td><td>42 人</td><td>2,385,000 円</td></tr><tr><td>非被用者</td><td>0 人</td><td>-40,000 円</td><td>0 人</td><td>50,000 円</td></tr><tr><td colspan="2">計 (第3子)</td><td>4,164 (519) 人</td><td>494,730,000 円</td><td>3,355 (278) 人</td><td>441,775,000 円</td></tr></table> ※対象児童数については、各年度の最終支払い月である2月支給時の人数を基に算出しています。ただし、令和6年度特例給付の対象児童数については、制度改正前の最終支払い月である10月支給時の人数を基に算出しています。 ※ () 書きは第3子を表記しています。							令和6年9月分まで (改正前)		令和6年10月分から (改正後)		手当月額	3歳未満	15,000円		15,000円	第3子以降 30,000円	3歳～小学校終了前	10,000円	第3子以降 15,000円	10,000円	中学生	10,000円		10,000円	高校生年代	なし		10,000円	特例給付	5,000円		撤廃		所得制限		あり		なし		第3子以降の算定対象		高校生年代までの子 (18歳年度末までの子)		大学生年代までの子 (22歳年度末までの子)		支給月		年3回 (2月・6月・10月)		年6回 (偶数月)		区 分		R6年度		R5年度		対象 児童数	支払額	対象 児童数	支払額	3歳未満	被用者 (第3子)	489 (74) 人	90,850,000 円	470 人	88,875,000 円	非被用者 (第3子)	32 (7) 人	6,435,000 円	43 人	7,980,000 円	3歳以上 小学校修了前	被用者 (第3子)	1951 (275) 人	252,165,000 円	1,846 (234) 人	232,750,000 円	非被用者 (第3子)	186 (38) 人	25,825,000 円	191 (32) 人	25,220,000 円	中学生	被用者 (第3子)	603 (69) 人	73,810,000 円	569 人	68,490,000 円	非被用者 (第3子)	78 (8) 人	10,220,000 円	87 人	10,360,000 円	高校生	被用者 (第3子)	593 (35) 人	26,280,000 円	— 人	— 円	非被用者 (第3子)	78 (3) 人	3,320,000 円	— 人	— 円	特例給付 3歳未満	被用者	19 人	595,000 円	12 人	625,000 円	非被用者	0 人	20,000 円	2 人	100,000 円	特例給付 3歳以上 小学校修了前	被用者 (第3子)	92 (10) 人	3,650,000 円	90 (11) 人	4,860,000 円	非被用者 (第3子)	0 (0) 人	20,000 円	3 (1) 人	80,000 円	特例給付 中学生	被用者	43 人	1,580,000 円	42 人	2,385,000 円	非被用者	0 人	-40,000 円	0 人	50,000 円	計 (第3子)		4,164 (519) 人	494,730,000 円	3,355 (278) 人	441,775,000 円
		令和6年9月分まで (改正前)		令和6年10月分から (改正後)																																																																																																																																															
手当月額	3歳未満	15,000円		15,000円	第3子以降 30,000円																																																																																																																																														
	3歳～小学校終了前	10,000円	第3子以降 15,000円	10,000円																																																																																																																																															
	中学生	10,000円		10,000円																																																																																																																																															
	高校生年代	なし		10,000円																																																																																																																																															
	特例給付	5,000円		撤廃																																																																																																																																															
所得制限		あり		なし																																																																																																																																															
第3子以降の算定対象		高校生年代までの子 (18歳年度末までの子)		大学生年代までの子 (22歳年度末までの子)																																																																																																																																															
支給月		年3回 (2月・6月・10月)		年6回 (偶数月)																																																																																																																																															
区 分		R6年度		R5年度																																																																																																																																															
		対象 児童数	支払額	対象 児童数	支払額																																																																																																																																														
3歳未満	被用者 (第3子)	489 (74) 人	90,850,000 円	470 人	88,875,000 円																																																																																																																																														
	非被用者 (第3子)	32 (7) 人	6,435,000 円	43 人	7,980,000 円																																																																																																																																														
3歳以上 小学校修了前	被用者 (第3子)	1951 (275) 人	252,165,000 円	1,846 (234) 人	232,750,000 円																																																																																																																																														
	非被用者 (第3子)	186 (38) 人	25,825,000 円	191 (32) 人	25,220,000 円																																																																																																																																														
中学生	被用者 (第3子)	603 (69) 人	73,810,000 円	569 人	68,490,000 円																																																																																																																																														
	非被用者 (第3子)	78 (8) 人	10,220,000 円	87 人	10,360,000 円																																																																																																																																														
高校生	被用者 (第3子)	593 (35) 人	26,280,000 円	— 人	— 円																																																																																																																																														
	非被用者 (第3子)	78 (3) 人	3,320,000 円	— 人	— 円																																																																																																																																														
特例給付 3歳未満	被用者	19 人	595,000 円	12 人	625,000 円																																																																																																																																														
	非被用者	0 人	20,000 円	2 人	100,000 円																																																																																																																																														
特例給付 3歳以上 小学校修了前	被用者 (第3子)	92 (10) 人	3,650,000 円	90 (11) 人	4,860,000 円																																																																																																																																														
	非被用者 (第3子)	0 (0) 人	20,000 円	3 (1) 人	80,000 円																																																																																																																																														
特例給付 中学生	被用者	43 人	1,580,000 円	42 人	2,385,000 円																																																																																																																																														
	非被用者	0 人	-40,000 円	0 人	50,000 円																																																																																																																																														
計 (第3子)		4,164 (519) 人	494,730,000 円	3,355 (278) 人	441,775,000 円																																																																																																																																														

款	項	決算額	事 務 事 業 の 説 明 (実績・結果)																																																																																		
4. 衛生費	1. 保健衛生費	449,143,736	2 予防費 (決P118～P119)																																																																																		
	(2. 予防費)	(159,352,633)	◎子ども予防接種事業費																																																																																		
	内	(80,059,861)	80,059,861 円 (前年度 64,635,394円)																																																																																		
			予防接種法に基づき、子どもに係る定期接種を実施しました。長期の入院等やむを得ない理由で、委託外医療機関で予防接種をした方には、委託単価相当額を助成しました。																																																																																		
			また、任意接種として生後6か月から未就学児に対する乳幼児インフルエンザ接種費用の一部を助成しました。																																																																																		
			なお、四種混合ワクチンはヒブを加えた五種混合ワクチンへ移行しています。子宮頸がんワクチンについては、厚生労働省からの接種再開を受け、定期接種対象者には個別勧奨を行うとともに、積極的勧奨の差し控えにより接種機会を逃した方へ、令和4年4月から令和7年3月まで、時限的に定期接種の対象年齢を超えて接種を行う「キャッチアップ接種」を積極的に勧奨しました。																																																																																		
			予防接種の状況																																																																																		
			○接種者数																																																																																		
			<table><tr><th colspan="2">種 類</th><th>R6年度</th><th>R5年度</th></tr><tr><td rowspan="18">定 期</td><td rowspan="2">ロ タ</td><td>ロタリックス</td><td>179 人</td><td>171 人</td></tr><tr><td>ロタテック</td><td>236 人</td><td>205 人</td></tr><tr><td colspan="2">B C G</td><td>184 人</td><td>168 人</td></tr><tr><td>ポリオ</td><td>不活化</td><td>0 人</td><td>0 人</td></tr><tr><td rowspan="2">麻しん・風しん混合</td><td>1期</td><td>145 人</td><td>202 人</td></tr><tr><td>2期</td><td>223 人</td><td>216 人</td></tr><tr><td colspan="2">二種混合 (2期)</td><td>202 人</td><td>205 人</td></tr><tr><td colspan="2">五種混合 (1期)</td><td>460 人</td><td>0 人</td></tr><tr><td colspan="2">四種混合 (1期)</td><td>284 人</td><td>731 人</td></tr><tr><td rowspan="3">日本脳炎</td><td>1期</td><td>611 人</td><td>606 人</td></tr><tr><td>2期</td><td>229 人</td><td>234 人</td></tr><tr><td>経過措置</td><td>9 人</td><td>7 人</td></tr><tr><td colspan="2">ヒブ (インフルエンザ 菌 b 型)</td><td>197 人</td><td>702 人</td></tr><tr><td colspan="2">肺炎球菌 (小児)</td><td>654 人</td><td>700 人</td></tr><tr><td colspan="2">B型肝炎</td><td>501 人</td><td>488 人</td></tr><tr><td colspan="2">子宮頸がん予防</td><td>820 人</td><td>261 人</td></tr><tr><td colspan="2">水痘</td><td>332 人</td><td>397 人</td></tr><tr><td rowspan="2">任 意</td><td colspan="2">季節性インフルエンザ乳幼児2回</td><td>947 人</td><td>1,156 人</td></tr><tr><td colspan="2">その他 (予診のみ者)</td><td>9 人</td><td>3 人</td></tr><tr><td colspan="2">計</td><td>6,222 人</td><td>6,452 人</td></tr></table>	種 類		R6年度	R5年度	定 期	ロ タ	ロタリックス	179 人	171 人	ロタテック	236 人	205 人	B C G		184 人	168 人	ポリオ	不活化	0 人	0 人	麻しん・風しん混合	1期	145 人	202 人	2期	223 人	216 人	二種混合 (2期)		202 人	205 人	五種混合 (1期)		460 人	0 人	四種混合 (1期)		284 人	731 人	日本脳炎	1期	611 人	606 人	2期	229 人	234 人	経過措置	9 人	7 人	ヒブ (インフルエンザ 菌 b 型)		197 人	702 人	肺炎球菌 (小児)		654 人	700 人	B型肝炎		501 人	488 人	子宮頸がん予防		820 人	261 人	水痘		332 人	397 人	任 意	季節性インフルエンザ乳幼児2回		947 人	1,156 人	その他 (予診のみ者)		9 人	3 人	計		6,222 人	6,452 人
種 類		R6年度	R5年度																																																																																		
定 期	ロ タ	ロタリックス	179 人	171 人																																																																																	
		ロタテック	236 人	205 人																																																																																	
	B C G		184 人	168 人																																																																																	
	ポリオ	不活化	0 人	0 人																																																																																	
	麻しん・風しん混合	1期	145 人	202 人																																																																																	
		2期	223 人	216 人																																																																																	
	二種混合 (2期)		202 人	205 人																																																																																	
	五種混合 (1期)		460 人	0 人																																																																																	
	四種混合 (1期)		284 人	731 人																																																																																	
	日本脳炎	1期	611 人	606 人																																																																																	
		2期	229 人	234 人																																																																																	
		経過措置	9 人	7 人																																																																																	
	ヒブ (インフルエンザ 菌 b 型)		197 人	702 人																																																																																	
	肺炎球菌 (小児)		654 人	700 人																																																																																	
	B型肝炎		501 人	488 人																																																																																	
	子宮頸がん予防		820 人	261 人																																																																																	
	水痘		332 人	397 人																																																																																	
	任 意	季節性インフルエンザ乳幼児2回		947 人	1,156 人																																																																																
その他 (予診のみ者)		9 人	3 人																																																																																		
計		6,222 人	6,452 人																																																																																		
			[再掲]																																																																																		
			R6年度																																																																																		
			<table><tr><th>種 類</th><th>対象者数</th><th>接種者数</th><th>接種率</th><th>目標</th></tr><tr><td>B C G</td><td>171 人</td><td>184 人</td><td>107.6 %</td><td>95.0 %</td></tr><tr><td>麻しん・風しん混合</td><td>429 人</td><td>368 人</td><td>85.8 %</td><td>95.0 %</td></tr></table>	種 類	対象者数	接種者数	接種率	目標	B C G	171 人	184 人	107.6 %	95.0 %	麻しん・風しん混合	429 人	368 人	85.8 %	95.0 %																																																																			
種 類	対象者数	接種者数	接種率	目標																																																																																	
B C G	171 人	184 人	107.6 %	95.0 %																																																																																	
麻しん・風しん混合	429 人	368 人	85.8 %	95.0 %																																																																																	
			R5年度																																																																																		
			<table><tr><th>種 類</th><th>対象者数</th><th>接種者数</th><th>接種率</th><th>目標</th></tr><tr><td>B C G</td><td>155 人</td><td>168 人</td><td>108.4 %</td><td>95.0 %</td></tr><tr><td>麻しん・風しん混合</td><td>439 人</td><td>418 人</td><td>95.2 %</td><td>95.0 %</td></tr></table>	種 類	対象者数	接種者数	接種率	目標	B C G	155 人	168 人	108.4 %	95.0 %	麻しん・風しん混合	439 人	418 人	95.2 %	95.0 %																																																																			
種 類	対象者数	接種者数	接種率	目標																																																																																	
B C G	155 人	168 人	108.4 %	95.0 %																																																																																	
麻しん・風しん混合	439 人	418 人	95.2 %	95.0 %																																																																																	
			※対象者数																																																																																		
			B C G : 12月31日現在の0歳児対象																																																																																		
			麻しん・風しん混合																																																																																		
			・1期 : 9月30日現在の1歳児対象																																																																																		
			・2期 : 5歳児 (当該年度中に6歳に到達する者)																																																																																		

款	項	決算額	事 務 事 業 の 説 明（実績・結果）			
			○接種委託料（委託医療機関分）			
			種 類		R6年度	R5年度
	定 期 					

款	項	決算額	事 務 事 業 の 説 明（実績・結果）																																																																																																																			
	(3. 健康推進費)	(110,284,495) 内 (67,400,639)	3 健康推進費 (決P120～P125) ◎母子保健事業費 36,300,019 円 (前年度 44,120,148 円) (1) 母子健康手帳 妊娠届を出された方に母子健康手帳及び母子保健のしおりを交付し、東員町子育てBOOKを配布しました。また、母子手帳アプリを活用して予防接種や健診の情報を一早く提供しました。 <table><tr><th>区 分</th><th>R6年度</th><th>R5年度</th></tr><tr><td>母子健康手帳交付数</td><td>148 件</td><td>179 件</td></tr></table> ※多胎妊娠の場合は、胎児数分を交付。 (2) 健康診査 妊婦及び産婦、乳幼児の健康保持・増進を図るため、健康診査を公費負担で実施しました。 ○妊婦健康診査（県内） <table><tr><th rowspan="2">区分</th><th rowspan="2">健診項目</th><th colspan="2">R6年度</th><th colspan="2">R5年度</th></tr><tr><th>受診券 交付数</th><th>受診 者数</th><th>受診券 交付数</th><th>受診 者数</th></tr><tr><td>1回目</td><td>基本的な妊婦健康診査（問診及び診察、血圧・体重測定、尿化学検査）、妊娠初期血液検査、子宮頸がん検診、超音波検査</td><td>148 人</td><td>140 人</td><td>179 人</td><td>165 人</td></tr><tr><td>2回目</td><td>基本的な妊婦健康診査</td><td>148 人</td><td>144 人</td><td>179 人</td><td>165 人</td></tr><tr><td>3回目</td><td>基本的な妊婦健康診査</td><td>148 人</td><td>146 人</td><td>179 人</td><td>158 人</td></tr><tr><td>4回目</td><td>基本的な妊婦健康診査</td><td>148 人</td><td>145 人</td><td>179 人</td><td>154 人</td></tr><tr><td>5回目</td><td>基本的な妊婦健康診査</td><td>148 人</td><td>148 人</td><td>179 人</td><td>149 人</td></tr><tr><td>6回目</td><td>基本的な妊婦健康診査、血液検査（血算・血糖、HTLV-1）、性器クラミジア検査、超音波検査</td><td>148 人</td><td>150 人</td><td>179 人</td><td>148 人</td></tr><tr><td>7回目</td><td>基本的な妊婦健康診査</td><td>148 人</td><td>157 人</td><td>179 人</td><td>151 人</td></tr><tr><td>8回目</td><td>基本的な妊婦健康診査、超音波検査</td><td>148 人</td><td>154 人</td><td>179 人</td><td>141 人</td></tr><tr><td>9回目</td><td>基本的な妊婦健康診査</td><td>148 人</td><td>154 人</td><td>179 人</td><td>131 人</td></tr><tr><td>10回目</td><td>基本的な妊婦健康診査、超音波検査、血液検査</td><td>148 人</td><td>142 人</td><td>179 人</td><td>117 人</td></tr><tr><td>11回目</td><td>基本的な妊婦健康診査</td><td>148 人</td><td>151 人</td><td>179 人</td><td>120 人</td></tr><tr><td>12回目</td><td>基本的な妊婦健康診査</td><td>148 人</td><td>118 人</td><td>179 人</td><td>104 人</td></tr><tr><td>13回目</td><td>基本的な妊婦健康診査</td><td>148 人</td><td>79 人</td><td>179 人</td><td>66 人</td></tr><tr><td>14回目</td><td>基本的な妊婦健康診査</td><td>148 人</td><td>41 人</td><td>179 人</td><td>42 人</td></tr><tr><td colspan="2">合計（延べ）</td><td>2,072 人</td><td>1,869 人</td><td>2,506 人</td><td>1,811 人</td></tr><tr><td colspan="2">健康診査料</td><td colspan="2">15,749,100 円</td><td colspan="2">15,619,300 円</td></tr></table>				区 分	R6年度	R5年度	母子健康手帳交付数	148 件	179 件	区分	健診項目	R6年度		R5年度		受診券 交付数	受診 者数	受診券 交付数	受診 者数	1回目	基本的な妊婦健康診査（問診及び診察、血圧・体重測定、尿化学検査）、妊娠初期血液検査、子宮頸がん検診、超音波検査	148 人	140 人	179 人	165 人	2回目	基本的な妊婦健康診査	148 人	144 人	179 人	165 人	3回目	基本的な妊婦健康診査	148 人	146 人	179 人	158 人	4回目	基本的な妊婦健康診査	148 人	145 人	179 人	154 人	5回目	基本的な妊婦健康診査	148 人	148 人	179 人	149 人	6回目	基本的な妊婦健康診査、血液検査（血算・血糖、HTLV-1）、性器クラミジア検査、超音波検査	148 人	150 人	179 人	148 人	7回目	基本的な妊婦健康診査	148 人	157 人	179 人	151 人	8回目	基本的な妊婦健康診査、超音波検査	148 人	154 人	179 人	141 人	9回目	基本的な妊婦健康診査	148 人	154 人	179 人	131 人	10回目	基本的な妊婦健康診査、超音波検査、血液検査	148 人	142 人	179 人	117 人	11回目	基本的な妊婦健康診査	148 人	151 人	179 人	120 人	12回目	基本的な妊婦健康診査	148 人	118 人	179 人	104 人	13回目	基本的な妊婦健康診査	148 人	79 人	179 人	66 人	14回目	基本的な妊婦健康診査	148 人	41 人	179 人	42 人	合計（延べ）		2,072 人	1,869 人	2,506 人	1,811 人	健康診査料		15,749,100 円		15,619,300 円	
区 分	R6年度	R5年度																																																																																																																				
母子健康手帳交付数	148 件	179 件																																																																																																																				
区分	健診項目	R6年度		R5年度																																																																																																																		
		受診券 交付数	受診 者数	受診券 交付数	受診 者数																																																																																																																	
1回目	基本的な妊婦健康診査（問診及び診察、血圧・体重測定、尿化学検査）、妊娠初期血液検査、子宮頸がん検診、超音波検査	148 人	140 人	179 人	165 人																																																																																																																	
2回目	基本的な妊婦健康診査	148 人	144 人	179 人	165 人																																																																																																																	
3回目	基本的な妊婦健康診査	148 人	146 人	179 人	158 人																																																																																																																	
4回目	基本的な妊婦健康診査	148 人	145 人	179 人	154 人																																																																																																																	
5回目	基本的な妊婦健康診査	148 人	148 人	179 人	149 人																																																																																																																	
6回目	基本的な妊婦健康診査、血液検査（血算・血糖、HTLV-1）、性器クラミジア検査、超音波検査	148 人	150 人	179 人	148 人																																																																																																																	
7回目	基本的な妊婦健康診査	148 人	157 人	179 人	151 人																																																																																																																	
8回目	基本的な妊婦健康診査、超音波検査	148 人	154 人	179 人	141 人																																																																																																																	
9回目	基本的な妊婦健康診査	148 人	154 人	179 人	131 人																																																																																																																	
10回目	基本的な妊婦健康診査、超音波検査、血液検査	148 人	142 人	179 人	117 人																																																																																																																	
11回目	基本的な妊婦健康診査	148 人	151 人	179 人	120 人																																																																																																																	
12回目	基本的な妊婦健康診査	148 人	118 人	179 人	104 人																																																																																																																	
13回目	基本的な妊婦健康診査	148 人	79 人	179 人	66 人																																																																																																																	
14回目	基本的な妊婦健康診査	148 人	41 人	179 人	42 人																																																																																																																	
合計（延べ）		2,072 人	1,869 人	2,506 人	1,811 人																																																																																																																	
健康診査料		15,749,100 円		15,619,300 円																																																																																																																		

款	項	決算額	事 務 事 業 の 説 明（実績・結果）							
			○乳幼児健診							
			区分		R6年度		R5年度			
					対象者	受診者	要精検数	対象者	受診者	要精検数
	乳児		4か月児一般健康診査		175 人	176 人	0 人	182 人	180 人	1 人
		10か月児一般健康診査		157 人	155 人	0 人	203 人	200 人	1 人	
	幼児		1歳6か月児健康診査		197 人	197 人	0 人	213 人	213 人	0 人
		3歳児健康診査		230 人	230 人	52 人	226 人	226 人	67 人	
		個別歯科健診		344 人	107 人	－ 人	362 人	125 人	－ 人	
		フッ素塗布	1回目	344 人	72 人	－ 人	362 人	122 人	－ 人	
			2回目	344 人	114 人	－ 人	362 人	76 人	－ 人	
			妊婦歯科健診		185 人	71 人	－ 人	188 人	72 人	－ 人
			○産婦健康診査							
			産後間もない時期の産婦に対し、母体の身体的機能の回復、授乳状況及び精神状態を把握し、産後うつの予防及び早期発見、新生児への虐待を予防するため、産後2週間、1か月に実施される健康診査を公費負担で実施しました。							
			区分		R6年度		R5年度			
			産後2週間		99 件		105 件			
			産後1か月		148 件		137 件			
			産婦健診委託料		1,235,000 円		1,210,000 円			
			○新生児聴覚スクリーニング検査							
			出生後初めての聴覚スクリーニング検査を実施することで、聴覚障害を早期に発見し、適切な援助につなげることができるため、検査に要する費用の一部を助成しました。							
			区分		R6年度		R5年度			
			受診者数		109 件		88 件			
			検査委託料		327,000 円		264,000 円			
			○県外・委託医療機関外受診に対する補助							
			・妊婦・乳児健康診査補助金							
			年度	妊婦	乳児	補助金				
			R6年度	17 件	0 件	559,566 円				
			R5年度	28 件	1 件	854,564 円				
			・産婦健康診査費用補助金							
			年度	件数	補助金					
			R6年度	22 件	102,320 円					
			R5年度	28 件	131,340 円					
			・新生児聴覚スクリーニング検査補助金							
				件数	補助金					
			R6年度	23 件	69,000 円					
			R5年度	34 件	102,000 円					

款	項	決算額	事 務 事 業 の 説 明（実績・結果）																																																																																		
			<div>(3) 母子教室等</div> <table><tr><th>事業名</th><th>内 容</th><th>年度</th><th>回 数</th><th>対象者</th><th>参加者</th></tr><tr><td rowspan="4">離乳食教室</td><td rowspan="4">乳児期に大切な離乳食の知識の普及を図る。</td><td rowspan="2">R6年度</td><td>前期 6 回</td><td>180 人</td><td>77 人</td></tr><tr><td>後期 6 回</td><td>165 人</td><td>49 人</td></tr><tr><td rowspan="2">R5年度</td><td>前期 6 回</td><td>178 人</td><td>79 人</td></tr><tr><td>後期 6 回</td><td>180 人</td><td>52 人</td></tr><tr><td rowspan="2">親子相談</td><td rowspan="2">健診結果より要経過観察となった親子を対象に、個別で心理士による行動観察及び発達の相談を行う。</td><td>R6年度</td><td>29 回</td><td>—</td><td>61 組</td></tr><tr><td>R5年度</td><td>17 回</td><td>—</td><td>52 組</td></tr><tr><td rowspan="2">わくわくひろば・ぱんだ</td><td rowspan="2">健診結果より要経過観察となった親子を対象に、集団でのプログラムの実施と心理士による行動観察及び発達の相談を行う。</td><td>R6年度</td><td>16 回</td><td>—</td><td>12 組</td></tr><tr><td>R5年度</td><td>12 回</td><td>—</td><td>12 組</td></tr></table> <div>(4) 妊婦、乳児訪問</div> <p>保健師のほか、助産師や母子保健推進員が妊婦や乳児を訪問し、母子の心身の状況、養育環境等の把握を行い、育児相談に応じるほか、子育て支援についての情報提供や適切なサービスの提供につなげました。保健指導の必要な産婦には、本人の申請により助産師が産後ケアを、一方、乳幼児健診の結果等により要経過観察となった乳幼児については、必要に応じ保健師が訪問し継続的に支援を行いました。</p> <p>また、電話やメールでいつでも専門家に相談ができるよう産婦人科・小児科オンライン相談事業と、外国人家庭の支援の際に通訳を介して会話ができる多言語対応通訳サービスにより、妊娠、出産、子どもの発育や疾病などの心配や不安に対応しました。</p> <div>○乳児家庭全戸訪問</div> <table><tr><th rowspan="2">事業名</th><th colspan="3">R6年度</th><th colspan="3">R5年度</th></tr><tr><th>対象者</th><th>訪問者数</th><th>訪問率</th><th>対象者</th><th>訪問者数</th><th>訪問率</th></tr><tr><td>乳児訪問</td><td>166 人</td><td>166 人</td><td>100.0 %</td><td>149 人</td><td>148 人</td><td>99.3 %</td></tr></table> <div>○産後ケア事業</div> <p>産後ケア事業として、希望する乳児、産婦に対し、助産師が訪問し健康状態や生活面での保健指導、母乳ケア、栄養状態チェックなどの育児支援を行う「居宅訪問型」や、契約した助産所や産科医療機関に通所しケアを受ける「通所型」又は宿泊して24時間のケアを受けることのできる「宿泊型」のケアメニューを用意し、産婦のニーズに合った支援を行いました。</p> <table><tr><th rowspan="2">事業名</th><th colspan="3">R6年度</th><th colspan="3">R5年度</th></tr><tr><th>居宅訪問</th><th>通所</th><th>宿泊</th><th>居宅訪問</th><th>通所</th><th>宿泊</th></tr><tr><td>産後ケア</td><td>96 件</td><td>54</td><td>11 日</td><td>88 件</td><td>36 件</td><td>12 日</td></tr></table>	事業名	内 容	年度	回 数	対象者	参加者	離乳食教室	乳児期に大切な離乳食の知識の普及を図る。	R6年度	前期 6 回	180 人	77 人	後期 6 回	165 人	49 人	R5年度	前期 6 回	178 人	79 人	後期 6 回	180 人	52 人	親子相談	健診結果より要経過観察となった親子を対象に、個別で心理士による行動観察及び発達の相談を行う。	R6年度	29 回	—	61 組	R5年度	17 回	—	52 組	わくわくひろば・ぱんだ	健診結果より要経過観察となった親子を対象に、集団でのプログラムの実施と心理士による行動観察及び発達の相談を行う。	R6年度	16 回	—	12 組	R5年度	12 回	—	12 組	事業名	R6年度			R5年度			対象者	訪問者数	訪問率	対象者	訪問者数	訪問率	乳児訪問	166 人	166 人	100.0 %	149 人	148 人	99.3 %	事業名	R6年度			R5年度			居宅訪問	通所	宿泊	居宅訪問	通所	宿泊	産後ケア	96 件	54	11 日	88 件	36 件	12 日
事業名	内 容	年度	回 数	対象者	参加者																																																																																
離乳食教室	乳児期に大切な離乳食の知識の普及を図る。	R6年度	前期 6 回	180 人	77 人																																																																																
			後期 6 回	165 人	49 人																																																																																
		R5年度	前期 6 回	178 人	79 人																																																																																
			後期 6 回	180 人	52 人																																																																																
親子相談	健診結果より要経過観察となった親子を対象に、個別で心理士による行動観察及び発達の相談を行う。	R6年度	29 回	—	61 組																																																																																
		R5年度	17 回	—	52 組																																																																																
わくわくひろば・ぱんだ	健診結果より要経過観察となった親子を対象に、集団でのプログラムの実施と心理士による行動観察及び発達の相談を行う。	R6年度	16 回	—	12 組																																																																																
		R5年度	12 回	—	12 組																																																																																
事業名	R6年度			R5年度																																																																																	
	対象者	訪問者数	訪問率	対象者	訪問者数	訪問率																																																																															
乳児訪問	166 人	166 人	100.0 %	149 人	148 人	99.3 %																																																																															
事業名	R6年度			R5年度																																																																																	
	居宅訪問	通所	宿泊	居宅訪問	通所	宿泊																																																																															
産後ケア	96 件	54	11 日	88 件	36 件	12 日																																																																															

款	項	決算額	事 務 事 業 の 説 明 (実績・結果)																																																											
			<p>(5) 未熟児の養育医療費の助成</p> <p>出生時体重2,000 g 以下等で入院養育が必要な満1歳未満児にかかる医療費の一部を助成しました。</p> <table><tr><th rowspan="2">事業名</th><th colspan="2">R6年度</th><th colspan="2">R5年度</th></tr><tr><th>件数</th><th>助成額</th><th>件数</th><th>助成額</th></tr><tr><td>養育医療費給付</td><td>4 件</td><td>629,311 円</td><td>11 件</td><td>2,582,999 円</td></tr></table> <p>(6) 不妊治療に要する医療費の助成</p> <p>不妊治療にかかる費用の一部を助成することにより、経済的負担の軽減を図り、少子化対策に寄与することを目的として実施しました。</p> <p>○東員町不妊治療助成</p> <p>自己負担額から東員町特定不妊治療費助成事業（回数追加、先進医療）で支給された額を控除した額に対して助成。</p> <ul style="list-style-type: none">・公的医療保険適用不妊治療費助成：5万円・特定不妊治療（先進医療）助成： 5万円・特定不妊治療（回数追加）助成： 10万円 <table><tr><th colspan="2">R6年度</th><th colspan="2">R5年度</th></tr><tr><th>件数</th><th>助成額</th><th>件数</th><th>助成額</th></tr><tr><td>80 件</td><td>3,276,735 円</td><td>140 件</td><td>5,925,512 円</td></tr></table> <p>○東員町特定不妊治療助成</p> <p>保険診療の特定不妊治療と併用して実施された先進医療1回に要した費用に7/10を乗じた額と5万円を比較し、低い方の額を助成。また、保険適用上限回数の治療を終了した方が、第2子以降の保険適用外の特定不妊治療を受けた場合、1回の治療につき30万円、一部の治療は17万5千円を上限に助成。（県補助1/2、町補助1/2）</p> <table><tr><th colspan="2">R6年度</th><th colspan="2">R5年度</th></tr><tr><th>件数</th><th>助成額</th><th>件数</th><th>助成額</th></tr><tr><td>15 件</td><td>1,043,618 円</td><td>21 件</td><td>837,266 円</td></tr></table> <p>(7) 母子保健推進員活動事業</p> <p>母子保健推進員として26人の方に委嘱し、乳児の訪問や1歳6か月児健診、3歳6か月児健診、離乳食教室等に参加協力してもらうなど、母子保健事業や地域の身近な子育てサポーターとして活動していただきました。また、令和3年度から母子保健推進員を公募制にしたことで、新規の母子保健推進員が加わり、積極的に活動頂いております。</p> <table><tr><th>区分</th><th>R6年度</th><th>R5年度</th></tr><tr><td>母子保健推進員</td><td>26 人</td><td>27 人</td></tr><tr><td>乳児の訪問</td><td>86 件</td><td>65 件</td></tr></table> <p>(8) 思春期保健事業</p> <p>発達段階に応じた性教育を行うことで、正しい知識を必要な時期に持つことができるよう、中学校2年生、小学校4年生、乳幼児を持つ親を対象に、性教育講座を開催しました。</p> <p>講師：思春期保健相談士 中谷奈央子氏</p> <table><tr><th>区分</th><th>R6年度</th><th>R5年度</th></tr><tr><td>中学校（2校）</td><td>244 人</td><td>194 人</td></tr><tr><td>小学校（6校）</td><td>245 人</td><td>223 人</td></tr><tr><td>幼児（子育て支援センター）</td><td>10 組</td><td>12 組</td></tr></table>	事業名	R6年度		R5年度		件数	助成額	件数	助成額	養育医療費給付	4 件	629,311 円	11 件	2,582,999 円	R6年度		R5年度		件数	助成額	件数	助成額	80 件	3,276,735 円	140 件	5,925,512 円	R6年度		R5年度		件数	助成額	件数	助成額	15 件	1,043,618 円	21 件	837,266 円	区分	R6年度	R5年度	母子保健推進員	26 人	27 人	乳児の訪問	86 件	65 件	区分	R6年度	R5年度	中学校（2校）	244 人	194 人	小学校（6校）	245 人	223 人	幼児（子育て支援センター）	10 組	12 組
事業名	R6年度		R5年度																																																											
	件数	助成額	件数	助成額																																																										
養育医療費給付	4 件	629,311 円	11 件	2,582,999 円																																																										
R6年度		R5年度																																																												
件数	助成額	件数	助成額																																																											
80 件	3,276,735 円	140 件	5,925,512 円																																																											
R6年度		R5年度																																																												
件数	助成額	件数	助成額																																																											
15 件	1,043,618 円	21 件	837,266 円																																																											
区分	R6年度	R5年度																																																												
母子保健推進員	26 人	27 人																																																												
乳児の訪問	86 件	65 件																																																												
区分	R6年度	R5年度																																																												
中学校（2校）	244 人	194 人																																																												
小学校（6校）	245 人	223 人																																																												
幼児（子育て支援センター）	10 組	12 組																																																												

款	項	決算額	事 務 事 業 の 説 明（実績・結果）
			<p>◎出産・子育て応援交付金事業費 31,100,620円 </p>

款	項	決算額	事 務 事 業 の 説 明 (実績・結果)										
3. 民生費	1. 社会福祉費 (2. 高齢者福祉費)	2,755,002,674 (361,564,261)	(決 P102～103) ◎ 高齢者福祉事業 72,736,261円 (前年度 75,848,722円)										
			(1) 救急医療情報キット配布事業 高齢者等の安全と安心を図るため、65歳以上の高齢者等に対し、緊急時に必要なかかりつけ医や持病等の情報を自宅（冷蔵庫）に保管する救急医療情報キットを配布しました。この情報については、救急搬送時に活用されています。 配布数 19 セット (前年度 1 セット)										
			(2) おでかけ元気パス事業 高齢者の外出を容易にし、社会参加の促進及び心身の健康保持増進を図るため、「おでかけ元気パス事業」を実施しています。 現在は、パスの利用特典としてオレンジバス運賃半額や中部公園パークゴルフ場の半額利用などの特典を設けています。今後は町営施設の利用料金割引、町内商業施設等での特典など、高齢者の外出を促進するための特典を拡充する予定です。 令和6年度おでかけ元気パス発行者数 ・ 75歳以上の者 463 人 ・ 65歳～74歳の者の内、免許証自主返納者 6 人										
			(3) 緊急通報装置の設置 在宅の75歳以上ひとり暮らし高齢者等で、発作を生じる持病があるなど日常生活で注意が必要な方に対し、通報装置（緊急用ボタン付き発信機及びペンダント形の通報装置）を設置し、24時間体制で緊急事態や相談等の対応、安全の確保及び精神的な不安の解消を図りました。										
			<table><tr><td rowspan="2">令和6年度</td><td>設置台数</td><td>うち新規設置台数</td></tr><tr><td>14 台</td><td>0 台</td></tr><tr><td rowspan="2">令和5年度</td><td>設置台数</td><td>うち新規設置台数</td></tr><tr><td>16 台</td><td>1 台</td></tr></table>	令和6年度	設置台数	うち新規設置台数	14 台	0 台	令和5年度	設置台数	うち新規設置台数	16 台	1 台
令和6年度	設置台数	うち新規設置台数											
	14 台	0 台											
令和5年度	設置台数	うち新規設置台数											
	16 台	1 台											
			(4) 東員町健康サポートサービス事業 (電力データとAIによるアウトリーチ型フレイル予防事業) フレイル予防事業として、ひとり暮らしで65歳以上の健康な方を対象に、家庭の電力使用量とAI（人工知能）によりフレイルを早期検知するサービスを行っています。 フレイルの兆候が検知された人には、地域包括支援センター等の専門職が必要な介入を行い、生活改善指導や各種情報提供を行います。 参加者数 187人 フレイル検知者数 26人										
			(5) 北勢地区福祉有償運送運営協議会 道路運送法の規定に基づき、福祉有償運送の適正な運営の確保を通じ住民の福祉の向上を図り、福祉有償運送の必要性及び旅客から収受する対価その他適正な運営の確保のために必要となる事項を協議します。										
			開催回数 <table><tr><td>令和6年度</td><td>2 回</td><td>(8月22日、2月21日)</td></tr><tr><td>令和5年度</td><td>2 回</td><td>(7月14日※、1月30日)</td></tr></table> ※書面決議	令和6年度	2 回	(8月22日、2月21日)	令和5年度	2 回	(7月14日※、1月30日)				
令和6年度	2 回	(8月22日、2月21日)											
令和5年度	2 回	(7月14日※、1月30日)											

款	項	決算額	事 務 事 業 の 説 明 (実績・結果)																																																																															
			<p>(6) シニアクラブ活動</p> <p>シニアクラブの活動強化を図るため、シニアクラブ連合会及び各地区シニアクラブに対し支援を行い、高齢者の生きがい、健康づくり、社会参加を促進しました。</p> <p>地区シニアクラブ数と会員数</p> <table><tr><td>令和6年度</td><td>16 クラブ</td><td>会員数</td><td>1,775 人</td></tr><tr><td>令和5年度</td><td>16 クラブ</td><td>会員数</td><td>1,814 人</td></tr></table> <p>(7) シルバー人材センター</p> <p>急速に進行する高齢社会に対処するため、シルバー人材センターの活動に対し支援を行い、地域の高齢者が協力して、生きがいと健康づくり等生活を豊かにする活動を行ったり、高齢者の持つ知識や経験を生かした福祉的就労機会を提供することで、高齢者の社会参加を図りました。</p> <p>令和6年度</p> <table><tr><td>区分</td><td>民 間</td><td>公 共</td><td>計</td></tr><tr><td>受注件数</td><td>333 件</td><td>22 件</td><td>355 件</td></tr><tr><td>受注金額</td><td>23,247,467 円</td><td>68,543,708 円</td><td>91,791,175 円</td></tr><tr><td>会員数</td><td>男 196 人</td><td>女 87 人</td><td>計 283 人</td></tr><tr><td>配分金</td><td>74,909,185 円</td><td></td><td></td></tr></table> <p>令和5年度</p> <table><tr><td>区分</td><td>民 間</td><td>公 共</td><td>計</td></tr><tr><td>受注件数</td><td>323 件</td><td>28 件</td><td>351 件</td></tr><tr><td>受注金額</td><td>25,136,002 円</td><td>75,118,541 円</td><td>100,254,543 円</td></tr><tr><td>会員数</td><td>男 191 人</td><td>女 89 人</td><td>計 280 人</td></tr><tr><td>配分金</td><td>83,144,587 円</td><td></td><td></td></tr></table> <p>(8) 老人福祉施設入所措置</p> <p>生活状況上及び経済的理由により、居宅養護の困難な方又は、身体上著しい障がいがあり、常時介護を必要とする方に対し、施設入所等の措置をしました。</p> <table><tr><td>養護老人施設入所者数</td><td>令和6年度</td><td>2 人</td><td>令和5年度</td><td>2 人</td></tr></table> <p>(9) 高齢者日常生活用具給付事業</p> <p>要援護高齢者及びひとり暮らし高齢者の方に対し、日常生活用具を給付する事業を実施していますが、利用がありませんでした。</p> <p>利用のない年が続いていることから、9期計画期間中に、事業の見直しを予定しています。</p> <table><tr><td colspan="2">令和6年度</td><td colspan="2">令和5年度</td></tr><tr><td>自動消火器</td><td>0 件</td><td>自動消火器</td><td>0 件</td></tr><tr><td>電子レンジ</td><td>0 件</td><td>電子レンジ</td><td>0 件</td></tr><tr><td>電磁調理器</td><td>0 件</td><td>電磁調理器</td><td>0 件</td></tr></table> <p>(10) ホームケア事業</p> <p>在宅寝たきり高齢者等に対しおむつ、理美容及び寝具洗濯乾燥に要する負担を軽減しました。</p> <p>①おむつ助成</p> <p>在宅でおおむね6カ月以上前から常時おむつを使用し要介護3以上の高齢者等の方に対し、月額7,000円を助成しました。</p> <table><tr><td>令和6年度</td><td>助成者数</td><td>75 人</td><td>助成額</td><td>5,836,000 円</td></tr><tr><td>令和5年度</td><td>助成者数</td><td>103 人</td><td>助成額</td><td>5,788,500 円</td></tr></table>	令和6年度	16 クラブ	会員数	1,775 人	令和5年度	16 クラブ	会員数	1,814 人	区分	民 間	公 共	計	受注件数	333 件	22 件	355 件	受注金額	23,247,467 円	68,543,708 円	91,791,175 円	会員数	男 196 人	女 87 人	計 283 人	配分金	74,909,185 円			区分	民 間	公 共	計	受注件数	323 件	28 件	351 件	受注金額	25,136,002 円	75,118,541 円	100,254,543 円	会員数	男 191 人	女 89 人	計 280 人	配分金	83,144,587 円			養護老人施設入所者数	令和6年度	2 人	令和5年度	2 人	令和6年度		令和5年度		自動消火器	0 件	自動消火器	0 件	電子レンジ	0 件	電子レンジ	0 件	電磁調理器	0 件	電磁調理器	0 件	令和6年度	助成者数	75 人	助成額	5,836,000 円	令和5年度	助成者数	103 人	助成額	5,788,500 円
令和6年度	16 クラブ	会員数	1,775 人																																																																															
令和5年度	16 クラブ	会員数	1,814 人																																																																															
区分	民 間	公 共	計																																																																															
受注件数	333 件	22 件	355 件																																																																															
受注金額	23,247,467 円	68,543,708 円	91,791,175 円																																																																															
会員数	男 196 人	女 87 人	計 283 人																																																																															
配分金	74,909,185 円																																																																																	
区分	民 間	公 共	計																																																																															
受注件数	323 件	28 件	351 件																																																																															
受注金額	25,136,002 円	75,118,541 円	100,254,543 円																																																																															
会員数	男 191 人	女 89 人	計 280 人																																																																															
配分金	83,144,587 円																																																																																	
養護老人施設入所者数	令和6年度	2 人	令和5年度	2 人																																																																														
令和6年度		令和5年度																																																																																
自動消火器	0 件	自動消火器	0 件																																																																															
電子レンジ	0 件	電子レンジ	0 件																																																																															
電磁調理器	0 件	電磁調理器	0 件																																																																															
令和6年度	助成者数	75 人	助成額	5,836,000 円																																																																														
令和5年度	助成者数	103 人	助成額	5,788,500 円																																																																														

款	項	決算額	事務事業の説明(実績・結果)																																																							
			<p>②理美容サービス費助成 在宅において寝たきりの状態にある要介護3以上の高齢者等の方に対し、訪問での理美容費1回当たり4,500円を助成しました。 (年6回まで利用可能、利用者負担1回当たり450円)</p> <table><tr><td>令和6年度</td><td>助成件数</td><td>27 回</td><td>助成額</td><td>121,500 円</td></tr><tr><td>令和5年度</td><td>助成件数</td><td>31 回</td><td>助成額</td><td>139,500 円</td></tr></table> <p>③寝具洗濯乾燥サービス費助成 在宅において寝たきりの状態にある要介護3以上の高齢者等の方に対し、寝具洗濯乾燥費1件当たり7,000円を助成しました。 (年4回まで利用可能、利用者負担1件当たり700円)</p> <table><tr><td>令和6年度</td><td>助成件数</td><td>2 件</td><td>助成額</td><td>14,000 円</td></tr><tr><td>令和5年度</td><td>助成件数</td><td>4 件</td><td>助成額</td><td>28,000 円</td></tr></table> <p>(11) 敬老事業 数え100歳の方を対象に、長寿者のお祝い事業を実施しました。 敬老祝い金(数え100歳) 対象者 10 人 (前年度 8 人)</p> <p>(12) 地域医療介護総合確保基金事業(介護施設整備) 県の地域医療介護総合確保基金事業補助金を活用し、第8期介護保険事業計画に位置付けた認知症対応型共同生活介護(認知症グループホーム)の整備を公募により実施しました。 ・東員町大字長深地内 1ユニット(令和5年度繰越明許分) 令和6年10月完成</p> <p>(決P102～103)</p> <p>◎ 介護保険特別会計繰出金 288,828,000円 (前年度 288,616,932円) 介護保険特別会計へ 288,828,000円 を繰出しました。</p> <table><tr><th></th><th>項 目</th><th>繰 出 金</th></tr><tr><td rowspan="7">令和6年度</td><td>介護給付費分</td><td>216,460,000 円</td></tr><tr><td>地域支援事業(予防・総合事業)分</td><td>5,714,000 円</td></tr><tr><td>地域支援事業(包括的支援)分</td><td>14,603,000 円</td></tr><tr><td>介護保険会計事務費等分</td><td>41,449,000 円</td></tr><tr><td>低所得者保険料軽減負担分</td><td>10,602,000 円</td></tr><tr><td>前年度事業精算分</td><td>0 円</td></tr><tr><td>合 計</td><td>288,828,000 円</td></tr><tr><td rowspan="7">令和5年度</td><td>項 目</td><td>繰 出 金</td></tr><tr><td>介護給付費分</td><td>215,048,000 円</td></tr><tr><td>地域支援事業(予防・総合事業)分</td><td>3,704,000 円</td></tr><tr><td>地域支援事業(包括的支援)分</td><td>14,177,000 円</td></tr><tr><td>介護保険会計事務費等分</td><td>47,045,200 円</td></tr><tr><td>低所得者保険料軽減負担分</td><td>8,630,000 円</td></tr><tr><td>前年度事業精算分</td><td>12,732 円</td></tr><tr><td>合 計</td><td>288,616,932 円</td></tr></table>	令和6年度	助成件数	27 回	助成額	121,500 円	令和5年度	助成件数	31 回	助成額	139,500 円	令和6年度	助成件数	2 件	助成額	14,000 円	令和5年度	助成件数	4 件	助成額	28,000 円		項 目	繰 出 金	令和6年度	介護給付費分	216,460,000 円	地域支援事業(予防・総合事業)分	5,714,000 円	地域支援事業(包括的支援)分	14,603,000 円	介護保険会計事務費等分	41,449,000 円	低所得者保険料軽減負担分	10,602,000 円	前年度事業精算分	0 円	合 計	288,828,000 円	令和5年度	項 目	繰 出 金	介護給付費分	215,048,000 円	地域支援事業(予防・総合事業)分	3,704,000 円	地域支援事業(包括的支援)分	14,177,000 円	介護保険会計事務費等分	47,045,200 円	低所得者保険料軽減負担分	8,630,000 円	前年度事業精算分	12,732 円	合 計	288,616,932 円
令和6年度	助成件数	27 回	助成額	121,500 円																																																						
令和5年度	助成件数	31 回	助成額	139,500 円																																																						
令和6年度	助成件数	2 件	助成額	14,000 円																																																						
令和5年度	助成件数	4 件	助成額	28,000 円																																																						
	項 目	繰 出 金																																																								
令和6年度	介護給付費分	216,460,000 円																																																								
	地域支援事業(予防・総合事業)分	5,714,000 円																																																								
	地域支援事業(包括的支援)分	14,603,000 円																																																								
	介護保険会計事務費等分	41,449,000 円																																																								
	低所得者保険料軽減負担分	10,602,000 円																																																								
	前年度事業精算分	0 円																																																								
	合 計	288,828,000 円																																																								
令和5年度	項 目	繰 出 金																																																								
	介護給付費分	215,048,000 円																																																								
	地域支援事業(予防・総合事業)分	3,704,000 円																																																								
	地域支援事業(包括的支援)分	14,177,000 円																																																								
	介護保険会計事務費等分	47,045,200 円																																																								
	低所得者保険料軽減負担分	8,630,000 円																																																								
	前年度事業精算分	12,732 円																																																								
合 計	288,616,932 円																																																									

款	項	決算額	事務事業の説明(実績・結果)
4. 衛生費	1. 保健衛生費 (2. 予防費)	449,143,736 (159,352,633) 内 (79,292,772)	(決 P118～119)
			◎ 感染症予防事業費 2,838,832円 (前年度 3,199,446円)
			(1) 定期検診 感染症である結核の早期発見や早期治療の機会を確保するため、65歳以上の高齢者を対象に地域を巡回して結核検診を実施しました。
			令和6年度
			実施日 10/1, 2, 3, 4, 7, 8, 9, 11 (8日間)
			対象者数 8,138 人 受診者数※ 2,777 人 受診率 34.1 % 検診委託料 1,780,900 円
			令和5年度
			実施日 10/2, 3, 4, 5, 11, 12, 16, 17 (8日間)
			対象者数 8,015 人 受診者数※ 2,821 人 受診率 35.2 % 検診委託料 1,202,300 円
			※65歳以上の肺がん検診受診者を含みます。
(決 P120～121)			
◎ 成人予防接種事業費 30,455,640 円 (前年度 18,730,582円)			
伝染のおそれがある疾病の発生及び蔓延を予防するため、予防接種法に基づき医療機関での個別による定期予防接種を実施しました。また、長期の入院等やむを得ない理由で、委託外医療機関で予防接種をした方に、委託単価を上限とし、接種費用を助成しました。50歳以上の方を対象に、带状疱疹ワクチンの接種費用を助成しました。			
接種者数			
種 類	令和6年度	令和5年度	
風しん第5期 (抗体検査含む)	105 人	63 人	
肺炎球菌 (高齢者)	106 人	260 人	
インフルエンザ (高齢者)	3,729 人	4,040 人	
新型コロナ (定期)	726 人	— 人	
計	4,666 人	4,363 人	
接種委託料 (委託医療機関分)			
種 類	令和6年度	令和5年度	
風しん第5期 (抗体検査含む)	708,535 円	439,107 円	
肺炎球菌 (高齢者)	650,416 円	1,568,220 円	
肺炎球菌 (予診のみ)	0 円	0 円	
インフルエンザ (高齢者)	10,578,657 円	10,767,280 円	
インフルエンザ (予診のみ)	8,052 円	11,910 円	
新型コロナ (定期)	10,149,246 円	— 円	
新型コロナ (予診のみ)	0 円	— 円	
計	22,094,906 円	12,786,517 円	
上記予防接種に係る予防接種費用補助金			
予防接種費用補助金 6 件 36,104 円			
(前年度 3 件 7,574 円)			
带状疱疹ワクチン任意予防接種費用補助金			
接種者数			
種 類	令和6年度	令和5年度	
生ワクチン	28 人	19 人	
不活化ワクチン	255 人	188 人	
計	283 人	207 人	
補助金			
種 類	令和6年度	令和5年度	
生ワクチン	109,755 円	74,250 円	
不活化ワクチン	5,079,000 円	3,670,000 円	
計	5,188,755 円	3,744,250 円	
※補助の回数・補助の額			
ワクチンの種類	補助の回数	補助金の額 (上限額)	
生ワクチン	1回	4,000円	
不活化ワクチン	2回	10,000円/回	

款	項	決算額	事務事業の説明(実績・結果)																														
			(決 P120～121) ◎ 新型コロナウイルスワクチン接種体制確保事業 45,998,300円 (前年度 97,427,005円) 令和5年度中に実施した新型コロナウイルスワクチンの接種委託料などを繰越明許した予算から支払いました。																														
	(3. 健康推進費)	(110,284,495) 内 (42,883,856)	(決 P120～121) ◎ 健康づくり推進事業費 1,842,060 円 (前年度 6,462,855 円) (1) 健康づくり推進協議会 健康づくり事業の事業実績の報告及び事業計画の検討、また健康増進計画の進捗報告など健康づくりに関する事項の協議を行いました。 開催日 令和7年2月4日 (2) 栄養改善事業 近年“食育”についての大切さが注目されています。食べることの大切さを理解し、一人ひとりが健康を守ることを考え、豊かな食生活を営むことができるよう推進するために、東員町食生活改善推進協議会に栄養改善事業を委託しました。																														
			<table><tr><th>教室名</th><th>内 容</th><th colspan="2">令和6年度</th><th colspan="2">令和5年度</th></tr><tr><td></td><td></td><th>回数</th><th>参加者</th><th>回数</th><th>参加者</th></tr><tr><td>おやこの食育教室</td><td>夏休み期間中、小学生の児童と親を対象に料理教室を開催</td><td>2 回</td><td>44 人</td><td>2 回</td><td>56 人</td></tr><tr><td>食改伝達講習</td><td>三重県桑名保健所にて実習した内容を保健福祉センターにおいて役員に伝達講習</td><td>11 回</td><td>150 人</td><td>11 回</td><td>151 人</td></tr><tr><td>健康づくり料理教室</td><td>会員が各地区でバランスのとれた献立のレシピを配布し、食育の大切さを啓発</td><td>29 回</td><td>724 人</td><td>35 回</td><td>662 人</td></tr></table>	教室名	内 容	令和6年度		令和5年度				回数	参加者	回数	参加者	おやこの食育教室	夏休み期間中、小学生の児童と親を対象に料理教室を開催	2 回	44 人	2 回	56 人	食改伝達講習	三重県桑名保健所にて実習した内容を保健福祉センターにおいて役員に伝達講習	11 回	150 人	11 回	151 人	健康づくり料理教室	会員が各地区でバランスのとれた献立のレシピを配布し、食育の大切さを啓発	29 回	724 人	35 回	662 人
教室名	内 容	令和6年度		令和5年度																													
		回数	参加者	回数	参加者																												
おやこの食育教室	夏休み期間中、小学生の児童と親を対象に料理教室を開催	2 回	44 人	2 回	56 人																												
食改伝達講習	三重県桑名保健所にて実習した内容を保健福祉センターにおいて役員に伝達講習	11 回	150 人	11 回	151 人																												
健康づくり料理教室	会員が各地区でバランスのとれた献立のレシピを配布し、食育の大切さを啓発	29 回	724 人	35 回	662 人																												
			(3) 生活習慣病予防教室 生活習慣病の1つである糖尿病について、その予防方法等の知識の普及・啓発を図るため、「糖尿病予防教室」を総論・栄養編（講師：日本糖尿病療養指導士）・運動編（講師：健康運動指導士）に分けて開催しました。 また、歯周病の予防を目的に「歯周病予防教室」を開催しました。																														
			<table><tr><th rowspan="2">内容</th><th colspan="2">令和6年度</th><th colspan="2">令和5年度</th></tr><tr><th>開催日</th><th>参加者</th><th>開催日</th><th>参加者</th></tr><tr><td>歯周病予防教室</td><td>11月1日</td><td>12 人</td><td>10月3日</td><td>13 人</td></tr><tr><td>糖尿病予防講演（総論） ・血糖等測定・個別面談</td><td>7月23日 10月18日</td><td>32 人</td><td>7月20日 10月19日</td><td>20 人</td></tr><tr><td>糖尿病予防講演（栄養編） ・調理実習</td><td>8月8日 9月5日</td><td>34 人</td><td>8月2日 9月6日</td><td>16 人</td></tr><tr><td>糖尿病予防教室（運動編）</td><td>8月29日 9月27日</td><td>31 人</td><td>8月17日 9月20日</td><td>20 人</td></tr></table>	内容	令和6年度		令和5年度		開催日	参加者	開催日	参加者	歯周病予防教室	11月1日	12 人	10月3日	13 人	糖尿病予防講演（総論） ・血糖等測定・個別面談	7月23日 10月18日	32 人	7月20日 10月19日	20 人	糖尿病予防講演（栄養編） ・調理実習	8月8日 9月5日	34 人	8月2日 9月6日	16 人	糖尿病予防教室（運動編）	8月29日 9月27日	31 人	8月17日 9月20日	20 人	
内容	令和6年度		令和5年度																														
	開催日	参加者	開催日	参加者																													
歯周病予防教室	11月1日	12 人	10月3日	13 人																													
糖尿病予防講演（総論） ・血糖等測定・個別面談	7月23日 10月18日	32 人	7月20日 10月19日	20 人																													
糖尿病予防講演（栄養編） ・調理実習	8月8日 9月5日	34 人	8月2日 9月6日	16 人																													
糖尿病予防教室（運動編）	8月29日 9月27日	31 人	8月17日 9月20日	20 人																													

款	項	決算額	事 務 事 業 の 説 明 (実績・結果)																																								
			<p>(4) こころの健康事業</p> <p>「誰も自殺に追い込まれることのない東員町」を目指した東員町自殺対策計画に基づき、各種事業を実施しました。</p> <p>①こころの健康相談</p> <p>こころの悩みについて身近に相談できる機会を設け、医師又は精神保健福祉士によるこころの相談窓口を開設しました。</p> <table border="1"> <thead> <tr> <th colspan="2">令和6年度</th><th colspan="2">令和5年度</th></tr> <tr> <th>開催日</th><th>相談者件数</th><th>開催日</th><th>相談者件数</th></tr> </thead> <tbody> <tr> <td>5月15日</td><td>3 件</td><td>5月17日</td><td>0 件</td></tr> <tr> <td>8月19日</td><td>1 件</td><td>8月21日</td><td>1 件</td></tr> <tr> <td>11月20日</td><td>3 件</td><td>11月15日</td><td>1 件</td></tr> <tr> <td>2月17日</td><td>3 件</td><td>2月19日</td><td>0 件</td></tr> </tbody> </table> <p>②こころの健康講座</p> <p>(令和6年度)</p> <table border="1"> <thead> <tr> <th>開催日</th><th>内 容</th><th>講師等</th><th>参加者</th></tr> </thead> <tbody> <tr> <td>3月4日</td><td>ゲートキーパー養成講座</td><td>日本ゲートキーパー協会 認定講師 児玉裕子</td><td>30件</td></tr> </tbody> </table> <p>(令和5年度)</p> <table border="1"> <thead> <tr> <th>開催日</th><th>内 容</th><th>講師等</th><th>参加者</th></tr> </thead> <tbody> <tr> <td>3月13日</td><td>ゲートキーパー養成講座</td><td>日本ゲートキーパー協会 認定講師 児玉裕子</td><td>23件</td></tr> </tbody> </table> <p>③自殺予防啓発事業</p> <p>中学校の生徒に対して、自分や周囲の命を守ることや、悩みを抱える人に気づき、支えることの大切さを学べるように、自殺予防啓発のパンフレットを配布しました。</p> <p>(町内中学校全生徒 697部)</p> <p>三重県自殺対策強化事業における若年者自殺対策予防事業として、メンタルヘルスの対策及び支援を強化するため、10代のメンタルヘルスについて中学生を対象に講座を実施しました。</p> <p>(町内中学2年生 244人)</p> <p>(5) 健康づくりポイント事業</p> <p>三重とこわか健康マイレージ事業を活用し、町民の健康づくりの契機となるよう健康づくりポイント事業に取り組みました。また、東員町独自の特典として、ゴミ袋の交換券やパークゴルフ無料券を配布するほか、特典カード発行者のうち、抽選で10人に東員町特産品のプレゼントを実施しました。</p> <p>健康づくりポイントカード配布数 1,100 枚 特典カード発行枚数 51 枚</p> <p>(6) 高齢者の保健事業と介護予防の一体的実施</p> <p>三重県後期高齢者医療広域連合から受託し、健康寿命の延伸を図ることを目的に、高齢者の介護予防・フレイル対策や生活習慣病等の疾病予防・重症化予防のため、専門職による家庭訪問、通いの場等へフレイル予防のため運動・栄養等に関する普及啓発と健康相談を実施しました。</p> <p>・重症化予防（受診勧奨）支援 延べ 32 回 ・通いの場への支援 延べ 43 回</p>	令和6年度		令和5年度		開催日	相談者件数	開催日	相談者件数	5月15日	3 件	5月17日	0 件	8月19日	1 件	8月21日	1 件	11月20日	3 件	11月15日	1 件	2月17日	3 件	2月19日	0 件	開催日	内 容	講師等	参加者	3月4日	ゲートキーパー養成講座	日本ゲートキーパー協会 認定講師 児玉裕子	30件	開催日	内 容	講師等	参加者	3月13日	ゲートキーパー養成講座	日本ゲートキーパー協会 認定講師 児玉裕子	23件
令和6年度		令和5年度																																									
開催日	相談者件数	開催日	相談者件数																																								
5月15日	3 件	5月17日	0 件																																								
8月19日	1 件	8月21日	1 件																																								
11月20日	3 件	11月15日	1 件																																								
2月17日	3 件	2月19日	0 件																																								
開催日	内 容	講師等	参加者																																								
3月4日	ゲートキーパー養成講座	日本ゲートキーパー協会 認定講師 児玉裕子	30件																																								
開催日	内 容	講師等	参加者																																								
3月13日	ゲートキーパー養成講座	日本ゲートキーパー協会 認定講師 児玉裕子	23件																																								

款	項	決算額	事 務 事 業 の 説 明 (実績・結果)																																									
			<p>(7) 健康相談・測定会 町民の健康意識の向上を図るため、血圧測定や血糖測定など健康相談を行いました。 身近な場所で参加できるよう、地域の薬局でも開催しました。</p> <p>実施回数 14 回 延べ参加人数 311 人</p> <table><tr><td>体組成</td><td>血糖測定</td><td>血圧測定</td><td>健康相談</td></tr><tr><td>292 人</td><td>263 人</td><td>268 人</td><td>140 人</td></tr></table> <p>(8) 献血 三重県赤十字血液センターが輸血用血液の安定確保のため町内にて献血を実施しており、積極的に支援しました。</p> <table><tr><td>実 施 日</td><td>4/11, 5/19, 6/13, 7/17, 9/1, 10/13, 10/23, 11/7, 11/22, 1/26, 3/21</td></tr><tr><td>実 施 回 数</td><td>保健福祉センター3回、事業所11回</td></tr><tr><td>献血者数 (400m l)</td><td>468 人 (前年度 466 人)</td></tr><tr><td>不 採 血 者</td><td>52 人 (前年度 52 人)</td></tr></table> <p>(決 P122～123)</p> <p>◎ 救急医療等運営費 11,758,602 円 (前年度 14,297,678 円) 中核的医療の役割を担う公的病院の24時間救急医療体制を堅持するための運営経費や、救急医療情報システムに係る経費を一部負担し、地域医療の発展を目指しました。</p> <p>(1) 救急医療情報システム 三重県救急医療情報センター内に設置されており、電話案内業務等のシステム経費を県内市町にて負担しました。</p> <table><tr><td rowspan="2">三重県救急医療情報システム事業経費負担金</td><td>令和6年度</td><td>令和5年度</td></tr><tr><td>283,395 円</td><td>272,877 円</td></tr></table> <p>(2) 桑名市応急診療所 休日や夜間など、かかりつけ医や近隣の医療機関が休診時に急病となった場合でも医療機関を利用できるよう、内科・小児科の応急診療（比較的軽症の患者を対象）を行うために、桑名医師会等の協力を得て、土曜夜間・日曜・祝日・年末年始（1月1日は休診）に診療を行いました。</p> <table><tr><td rowspan="2">令和6年度</td><td>利用状況</td><td>全体 2,797 人（うち東員町 172 人）</td></tr><tr><td>負担金</td><td>0円</td></tr><tr><td rowspan="2">令和5年度</td><td>利用状況</td><td>全体 3,302 人（うち東員町 219 人）</td></tr><tr><td>負担金</td><td>2,154,333円</td></tr></table> <p>(3) 年末年始歯科在宅診療 年末年始（1月1日は除く）に歯科の受診を希望する場合、一般社団法人桑員歯科医師会の協力を得て、診療を行いました。</p> <table><tr><td rowspan="2">令和6年度</td><td>利用状況</td><td>全体 50 人（うち東員町 10 人）</td></tr><tr><td>負担金</td><td>15,000円</td></tr><tr><td rowspan="2">令和5年度</td><td>利用状況</td><td>全体 63 人（うち東員町 6 人）</td></tr><tr><td>負担金</td><td>15,000円</td></tr></table>	体組成	血糖測定	血圧測定	健康相談	292 人	263 人	268 人	140 人	実 施 日	4/11, 5/19, 6/13, 7/17, 9/1, 10/13, 10/23, 11/7, 11/22, 1/26, 3/21	実 施 回 数	保健福祉センター3回、事業所11回	献血者数 (400m l)	468 人 (前年度 466 人)	不 採 血 者	52 人 (前年度 52 人)	三重県救急医療情報システム事業経費負担金	令和6年度	令和5年度	283,395 円	272,877 円	令和6年度	利用状況	全体 2,797 人（うち東員町 172 人）	負担金	0円	令和5年度	利用状況	全体 3,302 人（うち東員町 219 人）	負担金	2,154,333円	令和6年度	利用状況	全体 50 人（うち東員町 10 人）	負担金	15,000円	令和5年度	利用状況	全体 63 人（うち東員町 6 人）	負担金	15,000円
体組成	血糖測定	血圧測定	健康相談																																									
292 人	263 人	268 人	140 人																																									
実 施 日	4/11, 5/19, 6/13, 7/17, 9/1, 10/13, 10/23, 11/7, 11/22, 1/26, 3/21																																											
実 施 回 数	保健福祉センター3回、事業所11回																																											
献血者数 (400m l)	468 人 (前年度 466 人)																																											
不 採 血 者	52 人 (前年度 52 人)																																											
三重県救急医療情報システム事業経費負担金	令和6年度	令和5年度																																										
	283,395 円	272,877 円																																										
令和6年度	利用状況	全体 2,797 人（うち東員町 172 人）																																										
	負担金	0円																																										
令和5年度	利用状況	全体 3,302 人（うち東員町 219 人）																																										
	負担金	2,154,333円																																										
令和6年度	利用状況	全体 50 人（うち東員町 10 人）																																										
	負担金	15,000円																																										
令和5年度	利用状況	全体 63 人（うち東員町 6 人）																																										
	負担金	15,000円																																										

款	項	決算額	事務事業の説明(実績・結果)																																																																												
			<p>(4) 一次救急医療・病院群輪番制病院等</p> <p>①一次救急医療 いなべ医師会の協力により、在宅当番制による休日診療を行いました。</p> <p>在宅当番医制実施体制</p> <table><tr><th>診療時間</th><th>診療施設数</th><th colspan="2">診療日数</th></tr><tr><td>9時～16時</td><td>1か所 (1日当たり)</td><td>令和6年度 71 日</td><td>令和5年度 72 日</td></tr><tr><th colspan="2">診療件数</th><th colspan="2">負担金</th></tr><tr><th>令和6年度</th><th>令和5年度</th><th>令和6年度</th><th>令和5年度</th></tr><tr><td>全体 749 件 うち、 東員町： 171 件</td><td>全体 729 件 うち、 東員町： 197 件</td><td>1,172,707 円</td><td>1,170,468 円</td></tr></table> <p>②病院群輪番制病院 輪番制方式により休日・夜間等における重症救急患者の診療を行っています。</p> <table><tr><th rowspan="2">病院群輪 番制参加 病院</th><th colspan="3">令和6年度</th><th colspan="3">令和5年度</th></tr><tr><th>当番 日数</th><th>受入数 (全体)</th><th>負担金</th><th>当番 日数</th><th>受入数 (全体)</th><th>負担金</th></tr><tr><td>いなべ 総合病院</td><td>87 日</td><td>954 人</td><td>755,461 円</td><td>87 日</td><td>764 人</td><td>754,019 円</td></tr></table> <p>③いなべ総合病院救急医療 中核的医療の役割を担う公的病院として救急医療を行ういなべ総合病院に負担金を支出しました。</p> <p>(令和6年度)</p> <table><tr><th colspan="4">利用実績</th><th rowspan="2">令和6年度 負担金</th></tr><tr><th>全体</th><th>救急搬送件</th><th>外来患者数</th><th>入院患者数</th></tr><tr><td></td><td>841 人</td><td>52,235 人</td><td>3,951 人</td><td rowspan="2">9,476,039 円</td></tr><tr><td>うち、 東員町</td><td>173 人 20.6 %</td><td>7,637 人 14.6 %</td><td>720 人 18.2 %</td></tr></table> <p>(令和5年度)</p> <table><tr><th colspan="4">利用実績</th><th rowspan="2">令和5年度 負担金</th></tr><tr><th>全体</th><th>救急搬送件</th><th>外来患者数</th><th>入院患者数</th></tr><tr><td></td><td>800 人</td><td>51,804 人</td><td>3,846 人</td><td rowspan="2">9,930,981 円</td></tr><tr><td>うち、 東員町</td><td>161 人 20.1 %</td><td>7,528 人 14.5 %</td><td>760 人 19.8 %</td></tr></table> <p>(決 P122～125)</p> <p>◎ 保健師活動経費 1,396,771 円 (前年度 1,305,213円) 保健師の資質向上を企画し、保健師のための学術専門誌を購入し、活用しました。また、健康づくり推進のため、いなべ医師会や桑員歯科医師会に対し、保健業務に関する委託を行い、町民の健康増進に努めました。</p>	診療時間	診療施設数	診療日数		9時～16時	1か所 (1日当たり)	令和6年度 71 日	令和5年度 72 日	診療件数		負担金		令和6年度	令和5年度	令和6年度	令和5年度	全体 749 件 うち、 東員町： 171 件	全体 729 件 うち、 東員町： 197 件	1,172,707 円	1,170,468 円	病院群輪 番制参加 病院	令和6年度			令和5年度			当番 日数	受入数 (全体)	負担金	当番 日数	受入数 (全体)	負担金	いなべ 総合病院	87 日	954 人	755,461 円	87 日	764 人	754,019 円	利用実績				令和6年度 負担金	全体	救急搬送件	外来患者数	入院患者数		841 人	52,235 人	3,951 人	9,476,039 円	うち、 東員町	173 人 20.6 %	7,637 人 14.6 %	720 人 18.2 %	利用実績				令和5年度 負担金	全体	救急搬送件	外来患者数	入院患者数		800 人	51,804 人	3,846 人	9,930,981 円	うち、 東員町	161 人 20.1 %	7,528 人 14.5 %	760 人 19.8 %
診療時間	診療施設数	診療日数																																																																													
9時～16時	1か所 (1日当たり)	令和6年度 71 日	令和5年度 72 日																																																																												
診療件数		負担金																																																																													
令和6年度	令和5年度	令和6年度	令和5年度																																																																												
全体 749 件 うち、 東員町： 171 件	全体 729 件 うち、 東員町： 197 件	1,172,707 円	1,170,468 円																																																																												
病院群輪 番制参加 病院	令和6年度			令和5年度																																																																											
	当番 日数	受入数 (全体)	負担金	当番 日数	受入数 (全体)	負担金																																																																									
いなべ 総合病院	87 日	954 人	755,461 円	87 日	764 人	754,019 円																																																																									
利用実績				令和6年度 負担金																																																																											
全体	救急搬送件	外来患者数	入院患者数																																																																												
	841 人	52,235 人	3,951 人	9,476,039 円																																																																											
うち、 東員町	173 人 20.6 %	7,637 人 14.6 %	720 人 18.2 %																																																																												
利用実績				令和5年度 負担金																																																																											
全体	救急搬送件	外来患者数	入院患者数																																																																												
	800 人	51,804 人	3,846 人	9,930,981 円																																																																											
うち、 東員町	161 人 20.1 %	7,528 人 14.5 %	760 人 19.8 %																																																																												

款	項	決算額	事 務 事 業 の 説 明 (実績・結果)																																																												
			<p>(決 P124～125)</p> <p>◎ 検診等事業費 27,886,423 円 (前年度 26,582,976円)</p> <p>がんに罹患する患者数は年々増加しており、検診を受診することにより、疾病の早期発見・早期治療するため、事業を推進しました。また、令和3年度から中学3年生を対象にピロリ菌検査を実施しています。</p> <p>各種検診項目、実施方法、対象者</p> <table border="1"> <thead> <tr> <th>検 診 名</th><th>検診項目等</th><th>実施方法</th><th>対象者</th></tr> </thead> <tbody> <tr> <td>胃がん検診</td><td>胃部レントゲン検査</td><td>集団</td><td>40歳以上</td></tr> <tr> <td>子宮頸がん検診</td><td>細胞診 (20歳以上)</td><td>集団</td><td>20歳以上の女性</td></tr> <tr> <td>内がん検診推進事業</td><td></td><td>集団 指定医療機関</td><td>20, 25, 30, 35歳の女性</td></tr> <tr> <td>大腸がん検診</td><td>便潜血反応検査 (2日法)</td><td>集団</td><td>40歳以上</td></tr> <tr> <td>肺がん検診 (X-P)</td><td>レントゲン検査</td><td>巡回 (定期検診同時実施)</td><td>40歳以上</td></tr> <tr> <td>肺がん検診 (喀痰)</td><td>喀痰検査</td><td>集団</td><td>肺がん検診受診者のうち、問診の結果、医師が必要と認める者</td></tr> <tr> <td>乳がん検診</td><td>マンモグラフィ (40歳以上)</td><td>集団</td><td>40歳以上の女性</td></tr> <tr> <td>内がん検診推進事業</td><td></td><td>集団 指定医療機関</td><td>40, 45, 50, 55歳の女性</td></tr> <tr> <td>前立腺がん検診</td><td>P S A法</td><td>集団</td><td>55歳以上の男性</td></tr> <tr> <td>骨粗しょう症検診</td><td>足踵部超音波検査</td><td>集団</td><td>40, 45, 50, 55, 60, 65, 70歳</td></tr> <tr> <td>肝炎ウイルス検診</td><td>B型・C型肝炎ウイルス検査</td><td>指定医療機関</td><td>実施年度に40歳となる者、41歳以上の未検査者</td></tr> <tr> <td>健康増進法健康診査</td><td>血液検査、血圧測定、尿検査、心電図等</td><td>指定医療機関</td><td>40歳以上の健康保険未加入者</td></tr> <tr> <td>歯周病検診</td><td>歯周病検査</td><td>指定医療機関</td><td>20, 30, 40, 50, 60, 70歳</td></tr> <tr> <td>ピロリ菌検査</td><td>尿中抗体検査</td><td>定期検査機関</td><td>中学3年生</td></tr> </tbody> </table>	検 診 名	検診項目等	実施方法	対象者	胃がん検診	胃部レントゲン検査	集団	40歳以上	子宮頸がん検診	細胞診 (20歳以上)	集団	20歳以上の女性	内がん検診推進事業		集団 指定医療機関	20, 25, 30, 35歳の女性	大腸がん検診	便潜血反応検査 (2日法)	集団	40歳以上	肺がん検診 (X-P)	レントゲン検査	巡回 (定期検診同時実施)	40歳以上	肺がん検診 (喀痰)	喀痰検査	集団	肺がん検診受診者のうち、問診の結果、医師が必要と認める者	乳がん検診	マンモグラフィ (40歳以上)	集団	40歳以上の女性	内がん検診推進事業		集団 指定医療機関	40, 45, 50, 55歳の女性	前立腺がん検診	P S A法	集団	55歳以上の男性	骨粗しょう症検診	足踵部超音波検査	集団	40, 45, 50, 55, 60, 65, 70歳	肝炎ウイルス検診	B型・C型肝炎ウイルス検査	指定医療機関	実施年度に40歳となる者、41歳以上の未検査者	健康増進法健康診査	血液検査、血圧測定、尿検査、心電図等	指定医療機関	40歳以上の健康保険未加入者	歯周病検診	歯周病検査	指定医療機関	20, 30, 40, 50, 60, 70歳	ピロリ菌検査	尿中抗体検査	定期検査機関	中学3年生
検 診 名	検診項目等	実施方法	対象者																																																												
胃がん検診	胃部レントゲン検査	集団	40歳以上																																																												
子宮頸がん検診	細胞診 (20歳以上)	集団	20歳以上の女性																																																												
内がん検診推進事業		集団 指定医療機関	20, 25, 30, 35歳の女性																																																												
大腸がん検診	便潜血反応検査 (2日法)	集団	40歳以上																																																												
肺がん検診 (X-P)	レントゲン検査	巡回 (定期検診同時実施)	40歳以上																																																												
肺がん検診 (喀痰)	喀痰検査	集団	肺がん検診受診者のうち、問診の結果、医師が必要と認める者																																																												
乳がん検診	マンモグラフィ (40歳以上)	集団	40歳以上の女性																																																												
内がん検診推進事業		集団 指定医療機関	40, 45, 50, 55歳の女性																																																												
前立腺がん検診	P S A法	集団	55歳以上の男性																																																												
骨粗しょう症検診	足踵部超音波検査	集団	40, 45, 50, 55, 60, 65, 70歳																																																												
肝炎ウイルス検診	B型・C型肝炎ウイルス検査	指定医療機関	実施年度に40歳となる者、41歳以上の未検査者																																																												
健康増進法健康診査	血液検査、血圧測定、尿検査、心電図等	指定医療機関	40歳以上の健康保険未加入者																																																												
歯周病検診	歯周病検査	指定医療機関	20, 30, 40, 50, 60, 70歳																																																												
ピロリ菌検査	尿中抗体検査	定期検査機関	中学3年生																																																												

款	項	決算額	事務事業の説明(実績・結果)					
			各種検診受診率、委託料等 (令和6年度)					
			検 診 名	対象者数	受診者数	受診率	要精検数	検診委託料
			胃がん検診	16,040 人	1,102 人	6.9 %	43 人	5,025,120 円
			子宮頸がん検診	10,764 人	1,304 人	12.1 %	17 人	6,068,380 円
			┃内推進事業分	442 人	110 人	24.9 %		502,880 円
			大腸がん検診	16,040 人	2,350 人	14.7 %	168 人	2,702,500 円
			肺がん検診 (X-P)	16,040 人	3,119 人	19.4 %	71 人	376,200 円
			肺がん検診 (喀痰)	- 人	13 人	- %		22,100 円
			乳がん検診	8,321 人	1,348 人	16.2 %	92 人	6,525,230 円
			┃内推進事業分	679 人	197 人	29.0 %		905,730 円
			前立腺がん検診	5,029 人	864 人	17.2 %	62 人	993,600 円
			骨粗しょう症 検診	2,396 人	205 人	8.6 %	36 人	276,750 円
			肝炎ウイルス 検診	346 人	53 人	15.3 %	- 人	339,995 円
			健康増進法健 康診査	30 人	4 人	13.3 %	- 人	47,280 円
			歯周疾患検診	1,833 人	174 人	9.5 %	102 人	494,160 円
			ピロリ菌検査	235 人	102 人	43.4 %	1 人	157,080 円
			(令和5年度)					
			検 診 名	対象者数	受診者数	受診率	要精検数	検診委託料
			胃がん検診	15,919 人	1,125 人	7.1 %	40 人	5,130,000 円
			子宮頸がん検診	10,765 人	1,214 人	11.3 %	5 人	5,893,140 円
			┃内推進事業分	499 人	133 人	26.7 %		538,640 円
			大腸がん検診	15,919 人	2,278 人	14.3 %	141 人	2,619,700 円
			肺がん検診 (X-P)	15,919 人	3,208 人	20.2 %	88 人	425,700 円
			肺がん検診 (喀痰)	- 人	18 人	- %		30,600 円
			乳がん検診	8,244 人	1,299 人	15.8 %	46 人	6,283,990 円
			┃内推進事業分	647 人	188 人	29.1 %		760,490 円
			前立腺がん検診	5,028 人	849 人	16.9 %	66 人	976,350 円
			骨粗しょう症 検診	2,399 人	226 人	9.4 %	36 人	305,100 円
			肝炎ウイルス 検診	359 人	35 人	9.7 %	- 人	229,407 円
			健康増進法健 康診査	27 人	3 人	11.1 %	- 人	33,840 円
			歯周疾患検診	1,420 人	166 人	11.7 %	101 人	471,440 円
			ピロリ菌検査	276 人	187 人	67.8 %	12 人	77,748 円
			※対象者数は対象年齢全住民数としており、職場等で検診機会のあ る人や過年度受診した人も含みます。 ※合計欄は内数を除いて集計したものです。 ※肺がん検診受診者数には、結核検診受診者も含みます。					

款	項	決算額	事 務 事 業 の 説 明 (実績・結果)																																																		
5. 労働費	1. 労働諸費 (1. 労働諸費)	24,313,733 (24,313,733)	◎労働諸費 (決P 132 ～ 133) 24, 313, 733円 (前年度 5, 113, 378円) 東員共同福祉施設は、平成22年度から導入しました指定管理制度により、東員町商工会が施設管理者として、令和4年度からの3年間、5期目の管理運営を行っていました。 令和7～9年度の管理について、東員共同福祉施設指定管理者選定委員会での審議を経て、引き続き東員町商工会を指定管理者に決定いたしました。 また、老朽化に伴う施設改修では、中長期整備計画に基づき、館内の電気設備等の改修工事を行いました。 ・指定管理者選定委員会委員謝礼 134, 000円 ・東員共同福祉施設電気設備等改修工事 19, 726, 300円 ・東員共同福祉施設電気設備等改修工事監理業務委託 1, 320, 000円 ・東員共同福祉施設指定管理委託 3, 103, 000円 施設利用者及び利用料金収入 (指定管理者の収入) <table><tr><th>部屋名</th><th>年度</th><th>利用人数</th><th>利用回数</th><th>利用料金</th></tr><tr><td rowspan="2">研修室 (大)</td><td>R6</td><td>1,925人</td><td>330回</td><td>278,710円</td></tr><tr><td>R5</td><td>1,665人</td><td>265回</td><td>241,670円</td></tr><tr><td rowspan="2">研修室 (小)</td><td>R6</td><td>568人</td><td>105回</td><td>265,760円</td></tr><tr><td>R5</td><td>865人</td><td>227回</td><td>151,100円</td></tr><tr><td rowspan="2">会議室 (和室)</td><td>R6</td><td>1,468人</td><td>371回</td><td>202,090円</td></tr><tr><td>R5</td><td>318人</td><td>50回</td><td>61,550円</td></tr><tr><td rowspan="2">多目的ホール</td><td>R6</td><td>10,044人</td><td>565回</td><td>992,830円</td></tr><tr><td>R5</td><td>7,993人</td><td>648回</td><td>789,110円</td></tr><tr><td rowspan="2">合計</td><td>R6</td><td>14,005人</td><td>1,371回</td><td>1,739,390円</td></tr><tr><td>R5</td><td>10,841人</td><td>1,190回</td><td>1,243,430円</td></tr></table>	部屋名	年度	利用人数	利用回数	利用料金	研修室 (大)	R6	1,925人	330回	278,710円	R5	1,665人	265回	241,670円	研修室 (小)	R6	568人	105回	265,760円	R5	865人	227回	151,100円	会議室 (和室)	R6	1,468人	371回	202,090円	R5	318人	50回	61,550円	多目的ホール	R6	10,044人	565回	992,830円	R5	7,993人	648回	789,110円	合計	R6	14,005人	1,371回	1,739,390円	R5	10,841人	1,190回	1,243,430円
部屋名	年度	利用人数	利用回数	利用料金																																																	
研修室 (大)	R6	1,925人	330回	278,710円																																																	
	R5	1,665人	265回	241,670円																																																	
研修室 (小)	R6	568人	105回	265,760円																																																	
	R5	865人	227回	151,100円																																																	
会議室 (和室)	R6	1,468人	371回	202,090円																																																	
	R5	318人	50回	61,550円																																																	
多目的ホール	R6	10,044人	565回	992,830円																																																	
	R5	7,993人	648回	789,110円																																																	
合計	R6	14,005人	1,371回	1,739,390円																																																	
	R5	10,841人	1,190回	1,243,430円																																																	
6. 農林水産業費	1. 農業費 (1. 農業委員会費)	136,841,022 (19,464,528)	◎正規職員人件費 (2名分) (決P 132 ～ 135) 15, 950, 310円 (前年度 16, 547, 023円) ◎農業委員会経費 (決P 134 ～ 135) 3, 514, 218円 (前年度 3, 620, 290円) 農業委員会では、所掌事務を遂行するうえ、必要な知識を習得するため、県が開催する農業委員会サポートシステム・タブレット操作研修会に参加しました。 タブレットを、農地パトロールに活用し、業務の効率化を図るとともに、地域計画の目標地図作成にも使用し、認定農業者をはじめとした農業者との協議に活用いたしました。 毎月開催する農業委員会定例会では、農業委員会法を基本として、農地法及び農業経営基盤強化促進法等の法令に基づいた許可などを行っており、令和6年度に処理した実績は次のとおりです。 (1) 委員会の概要 ・委員数 農業委員 14人 農地利用最適化推進委員 7人 ・定例会実施回数 12回 (2) 農地転用の申請状況 <table><tr><td rowspan="2">ア</td><td colspan="3">農地法第3条の規定による許可申請 19 件</td></tr><tr><td>田 7,925 ㎡</td><td>畑 5,143 ㎡</td><td>計 13,068 ㎡</td></tr><tr><td rowspan="2">イ</td><td colspan="3">農地法第4条の規定による許可申請 2 件</td></tr><tr><td>田 0 ㎡</td><td>畑 792 ㎡</td><td>計 792 ㎡</td></tr><tr><td rowspan="2">ウ</td><td colspan="3">農地法第5条の規定による許可申請 12 件</td></tr><tr><td>田 1,329 ㎡</td><td>畑 1,786 ㎡</td><td>計 3,115 ㎡</td></tr><tr><td rowspan="2">エ</td><td colspan="3">農地法第4条第1項7号の規定による届出 5 件</td></tr><tr><td>田 0 ㎡</td><td>畑 426 ㎡</td><td>計 426 ㎡</td></tr></table>	ア	農地法第3条の規定による許可申請 19 件			田 7,925 ㎡	畑 5,143 ㎡	計 13,068 ㎡	イ	農地法第4条の規定による許可申請 2 件			田 0 ㎡	畑 792 ㎡	計 792 ㎡	ウ	農地法第5条の規定による許可申請 12 件			田 1,329 ㎡	畑 1,786 ㎡	計 3,115 ㎡	エ	農地法第4条第1項7号の規定による届出 5 件			田 0 ㎡	畑 426 ㎡	計 426 ㎡																						
ア	農地法第3条の規定による許可申請 19 件																																																				
	田 7,925 ㎡	畑 5,143 ㎡	計 13,068 ㎡																																																		
イ	農地法第4条の規定による許可申請 2 件																																																				
	田 0 ㎡	畑 792 ㎡	計 792 ㎡																																																		
ウ	農地法第5条の規定による許可申請 12 件																																																				
	田 1,329 ㎡	畑 1,786 ㎡	計 3,115 ㎡																																																		
エ	農地法第4条第1項7号の規定による届出 5 件																																																				
	田 0 ㎡	畑 426 ㎡	計 426 ㎡																																																		

款	項	決算額	事務事業の説明(実績・結果)																																																									
			<table><tr><td rowspan="2">オ</td><td colspan="3">農地法第5条第1項6号の規定による届出</td><td>12 件</td></tr><tr><td>田</td><td>0 m²</td><td>畑</td><td>7,666 m² 計 7,666 m²</td></tr><tr><td rowspan="2">カ</td><td colspan="3">農地法第18条の通知</td><td>32 件</td></tr><tr><td>田</td><td>29,872 m²</td><td>畑</td><td>937 m² 計 30,809 m²</td></tr><tr><td rowspan="5">キ</td><td colspan="3">農業経営基盤強化促進法による利用権設定</td><td>416 件</td></tr><tr><td>3年間 田</td><td>180,864 m²</td><td>畑</td><td>4,504 m² 計 185,368 m²</td></tr><tr><td>6年間 田</td><td>129,629 m²</td><td>畑</td><td>1,913 m² 計 131,542 m²</td></tr><tr><td>10年間 田</td><td>144,238 m²</td><td>畑</td><td>3,348 m² 計 147,586 m²</td></tr><tr><td>計 田</td><td>454,731 m²</td><td>畑</td><td>9,765 m² 計 464,496 m²</td></tr><tr><td rowspan="2">ク</td><td colspan="3">非農地証明願</td><td>1 件</td></tr><tr><td>田</td><td>178 m²</td><td>畑</td><td>0 m² 計 178 m²</td></tr><tr><td rowspan="2">ケ</td><td colspan="3">農地法第3条の規定による届出(相続の関係)</td><td>47 件</td></tr><tr><td>田</td><td>135,583 m²</td><td>畑</td><td>17,839 m² 計 153,422 m²</td></tr></table> <p>(ア～ケの説明)</p> <p>ア 農地を農地として利用することを目的とし、所有権の移転や賃貸借権等の権利設定をする場合の許可申請 ※町内の個人等が町内の農地等について権利を取得する場合、町農業委員会許可。前記以外は県知事許可</p> <p>イ 市街化調整区域内の農地について、自己所有の農地を所有者本人が農地以外の目的で使用する場合の許可申請</p> <p>ウ 市街化調整区域内の農地について、農地の所有者以外の者が、所有者から農地を買い入れ又は借り入れし、農地以外の目的で使用する場合の許可申請</p> <p>エ 市街化区域内の農地について、自己所有の農地を所有者本人が農地以外の目的で使用する場合の届出</p> <p>オ 市街化区域内の農地について、農地の所有者以外の者が、所有者から農地を買い入れ又は借り入れし、農地以外の目的で使用する場合の届出</p> <p>カ 農地等の賃貸借の解除、解約の申し入れ、合意等による解除、更新をしない旨の行為が行われた場合の通知</p> <p>キ 農地の賃借等による利用集積を促進し、農用地の有効利用、認定農業者の規模拡大など、効率的で安定的な農業経営体を育成しようと町が農用地利用集積計画を作成し、利用権を設定</p> <p>ク 民法の適用を受け、時効消滅に係る非農地である旨の証明を行政証明として発行</p> <p>ケ 農地の権利を相続等によって取得した場合の届出</p> <p>(2. 農業総務費) (46,293,442)内(170,192) ◎農業総務経費 (決P 136 ～ 137) 170,192円 (前年度 362,253円) 産業課における普通旅費、一般消耗品及び公用車の燃料代などを支出しました。 令和4年11月から会計年度任用職員を1名採用し、電話及び窓口対応等の業務に従事しております。</p> <p>(3. 農業振興費) (44,854,326) ◎農業振興対策事業 (決P 136 ～ 137) 44,270,165円 (前年度 69,101,351円) (1) 景観形成作物栽培作業委託 (決P 136 ～ 137) 1,522,675円 (前年度 1,535,520円) 町の認知度の向上及び地域活性化を図るため、景観形成作物栽培作業を町内の担い手で構成する東員町農業振興部会に委託し、令和6年度は東員駅南側の転作農地を有効活用したコスモスの作付けを行いました。 ・コスモス作付面積 1.7ha (山田地区：7筆)</p>	オ	農地法第5条第1項6号の規定による届出			12 件	田	0 m ²	畑	7,666 m ² 計 7,666 m ²	カ	農地法第18条の通知			32 件	田	29,872 m ²	畑	937 m ² 計 30,809 m ²	キ	農業経営基盤強化促進法による利用権設定			416 件	3年間 田	180,864 m ²	畑	4,504 m ² 計 185,368 m ²	6年間 田	129,629 m ²	畑	1,913 m ² 計 131,542 m ²	10年間 田	144,238 m ²	畑	3,348 m ² 計 147,586 m ²	計 田	454,731 m ²	畑	9,765 m ² 計 464,496 m ²	ク	非農地証明願			1 件	田	178 m ²	畑	0 m ² 計 178 m ²	ケ	農地法第3条の規定による届出(相続の関係)			47 件	田	135,583 m ²	畑	17,839 m ² 計 153,422 m ²
オ	農地法第5条第1項6号の規定による届出				12 件																																																							
	田	0 m ²	畑	7,666 m ² 計 7,666 m ²																																																								
カ	農地法第18条の通知			32 件																																																								
	田	29,872 m ²	畑	937 m ² 計 30,809 m ²																																																								
キ	農業経営基盤強化促進法による利用権設定			416 件																																																								
	3年間 田	180,864 m ²	畑	4,504 m ² 計 185,368 m ²																																																								
	6年間 田	129,629 m ²	畑	1,913 m ² 計 131,542 m ²																																																								
	10年間 田	144,238 m ²	畑	3,348 m ² 計 147,586 m ²																																																								
	計 田	454,731 m ²	畑	9,765 m ² 計 464,496 m ²																																																								
ク	非農地証明願			1 件																																																								
	田	178 m ²	畑	0 m ² 計 178 m ²																																																								
ケ	農地法第3条の規定による届出(相続の関係)			47 件																																																								
	田	135,583 m ²	畑	17,839 m ² 計 153,422 m ²																																																								

款	項	決算額	事 務 事 業 の 説 明 (実績・結果)																		
			<div>(2) 農地流動化推進 (決P 136 ~ 137) 54,494円 (前年度 67,998円) 農地の利用集積を促進し、効率的かつ安定的な農業経営を図るため、賃貸借契約更新時期に併せて、農業経営基盤強化促進法に基づく農地流動化により集積規模の拡大を図りました。</div> <table><tr><td></td><td>令和6年度</td><td>令和5年度</td></tr><tr><td>農業振興地域全体面積 (ha)</td><td>671.80</td><td>673.50</td></tr><tr><td>農地利用集積全体面積 (ha)</td><td>430.00</td><td>417.80</td></tr><tr><td>農地集積率 (%)</td><td>64.01</td><td>62.03</td></tr></table> <div>(3) 認定農業者特別制度資金利子補給 (決P 136 ~ 137) 306,704円 (前年度 197,079円) 農業経営の改善及び農業生産の拡大を図るため、農業施設、機械等の整備拡大に伴う資金を借入れた認定農業者に対して、利子補給金を交付しました。</div> <div>・ J A 農業経営資金利子補給金</div> <table><tr><td>年度</td><td>件数等</td></tr><tr><td>R6</td><td>12 件 (7 名)</td></tr><tr><td>R5</td><td>10 件 (7 名)</td></tr></table> <div>(4) 経営所得安定対策事業推進補助 (決P 136 ~ 137) 1,515,000円 (前年度 1,850,000円) 東員町地域農業再生協議会は、国の政策である経営所得安定対策制度を推進し、町内農業者の農業経営の安定と地域農業の維持・発展を図るため、三重県が示す「生産量の目安」を基に、米や麦、大豆等の畑作物も含めた生産数量目標の検討や対象作物の生産振興策等について協議しました。また、農業者に対して、経営所得安定対策交付金に係る営農計画書及び交付申請の指導等を行いました。</div> <div>・ 協議会 5月17日、1月24日 (2回)実施 ・ 申請件数 43件 ・ 実績面積 水稲：303.0ha、小麦：256.9ha 大麦：20.0ha、大豆：154.8ha</div> <div>(5) 農業経営収入保険加入促進対策事業 (決P 136 ~ 137) 587,739円 (前年度 1,238,008円) 新型コロナウイルス感染症の影響等による農業収入の減少を補填する収入保険の保険料の一部を補助することにより、農業者の方に対して、保険への加入を促進し、農業者の経営の安定を図りました。</div> <div>・ 加入件数 7件</div> <div>(6) 多面的機能支払事業交付金 (決P 136 ~ 137) 36,587,836円 (前年度 37,828,636円) 適切な農地・農業用水等の保全管理を行うため、農業者と地域住民等の非農家も含めた共同活動により、地域資源の適切な保全管理と農地や農村環境の保全に努めていただきました。また、活動組織に対して農業・農村が有する多面的機能が維持・発揮できるよう指導及び実施確認をしました。</div> <div>・ E C O 最良 (神田・稲部地区) [田 321.08ha 畑 6.78ha] 26,317,752円 (前年度 26,195,149円)</div> <div>・ 三和集落資源エコ隊 (三和地区) [田 144.77ha 畑 0.69ha] 10,270,084円 (前年度 11,633,487円)</div>		令和6年度	令和5年度	農業振興地域全体面積 (ha)	671.80	673.50	農地利用集積全体面積 (ha)	430.00	417.80	農地集積率 (%)	64.01	62.03	年度	件数等	R6	12 件 (7 名)	R5	10 件 (7 名)
	令和6年度	令和5年度																			
農業振興地域全体面積 (ha)	671.80	673.50																			
農地利用集積全体面積 (ha)	430.00	417.80																			
農地集積率 (%)	64.01	62.03																			
年度	件数等																				
R6	12 件 (7 名)																				
R5	10 件 (7 名)																				

款	項	決算額	事 務 事 業 の 説 明 (実績・結果)
			<p>◎ 新産業創造推進事業 (決P 136 ~ 137) 584,161円 (前年度 803,337円) 食糧問題と地域活性化を結び付け、平成29年度から大豆を中心とした「マメマチプロジェクト」の取り組みを続けております。6次産業化につきましては、令和5年度に施設の老朽化に伴い活用していなかった農産物加工処理センターを改修し民間事業者による大豆を丸ごと使用した「あぶらあげ」の生産を開始しました。この「あぶらあげ」には東員町で栽培された既存品種の「フクユタカ」が使用されています。購入場所が少ないという課題解決に向け、令和6年度から近隣スーパーでの取り扱いが実現できました。</p> <p>大豆栽培については、付加価値の高い大豆（ななほまれ）の種子生産の取り組みを令和6年度から始めました。安定的な種子生産のためには時間がかかりますが、今後も継続的に取り組んでまいります。</p> <p>また、大型商業施設等でのイベントや大豆の食育授業を実施しており、少しずつ「マメマチプロジェクト」の取り組みが浸透してきています。</p>
	(4. 農地費)	(25,301,726)	<p>◎ 土地改良事業 (決P 138 ~ 139) 25,301,726円 (前年度 17,416,754円) 土地改良事業では、農業の生産性向上や農業構造の改善を目的とした農用地や農業用水路、農道などの農業生産基盤の整備を推進しています。</p> <p>令和6年度は、基幹的な農業水利施設の長寿命化を図るため、各改良区の施設改修工事を引き続き県営事業により実施しました。なお、国の補正予算に伴う追加補正により、年度内での工事完了が見込めない分については、予算を令和7年度に繰り越しました。</p>
		明許 45,381,000	<p>・農業用施設修繕 大木地内農業用水路漏水修繕 外7件 1,126,400円</p> <p>・県営土地改良事業費負担金 12,724,618円 基幹農業水利施設ストックマネジメント事業 東員地区（R5年度補正） 4,000,000円 東員・中上2地区（R5年度補正） 1,368,000円 神田4期地区（R5年度補正） 4,830,000円 神田4期地区（R6年度当初） 58,695円 東員・中上1地区（R6年度当初） 1,478,571円 東員・中上2地区（R6年度当初） 989,352円</p>

款	項	決算額	事 務 事 業 の 説 明（実績・結果）									
	(5. 国土調査事業費)	(927,000)	◎国土調査事業 (決P 138 ～ 139) 927, 000円 (前年度 1, 651, 328円) 国土調査事業の成果である、測量データの維持管理を行っています。令和6年度は、データ維持管理用のパソコンを購入しました。 備品購入費 440, 000円									
	2. 林業費 (1. 林業総務費)	8,459,191 (8,459,191)	◎林業経費 (決P 138 ～ 139) 8, 459, 191円 (前年度 5, 300, 096円) 「みえ森と緑の県民税市町交付金」を活用し、平成26年度からの継続事業である危険木伐倒業務を長深、中上地区において実施し、災害から電線等のライフラインを守る事業として、ライフライン事前伐採事業調査業務を実施しました。 また、みえ森と緑の県民税・森のはたらきをテーマにした森林教室を実施しました。 「森林環境譲与税」について、公共施設の木質化や町の森林整備を効果的に実施するための財源として、基金に積み立てました。 みえ森と緑の県民税市町交付金事業 ・危険木等伐倒業務委託 2, 374, 400円 ・ライフライン事前伐採事業調査業務委託 2, 200, 000円 ・森林教室授業業務委託 217, 580円 基金積立金 ・森林環境譲与税基金元金 3, 640, 000円 ・森林環境譲与税基金利子 7, 211円									
7. 商工費	1. 商工費 (1. 商工総務費)	14,371,860 (14,371,860)	◎商工業振興事業費 (決P 140 ～ 141) 14, 041, 720円 (前年度 13, 916, 320円) 町内の商工業者の活発な活動を促進するため、商工会による経営改善の指導及び技術水準の向上と新たな事業展開を支援するとともに、活力ある商工業の振興を推進するため、商工会に対し補助金を交付しました。 (1) 特産品認定事業 本町の豊かな自然、歴史、文化等の特性を活かして生産又は加工された食品・加工品・工芸品及び農産物を特産品として認定し、町ホームページ等を通じて広く町内外の消費者に対する情報発信等を行い、地域活性化と本町の認知度向上を図りました。 ・東員町特産品認定審査委員会 令和7年2月25日開催 ・認定産品 16産品 (2) 商工会補助金 13, 700, 000円 (前年度 13, 700, 000円) (3) 商工業経営近代化資金借入金利子補給金 <table><tr><th>年度</th><th>件数</th><th>補助金額 (円)</th></tr><tr><td>R6</td><td>22</td><td>217,220</td></tr><tr><td>R5</td><td>22</td><td>181,320</td></tr></table> (4) 新規創業者保証金補助金 82, 500円 ◎観光振興事業 (決P 140 ～ 141) 330, 140円 (前年度 340, 000円) 本町の観光事業の振興と地域活性化を図るため、東員町観光振興会主催のTOINマルシェを春と秋の2回開催し、運営の補助と東員町の特産品認定商品を販売いたしました。 広域での観光事業として、北勢地域の5市5町で構成する北伊勢広域観光推進協議会による金山駅での観光物産展に出店し、東員町の特産品認定商品の販売と町のPR活動を行いました。また、三重県北部の2市2町と岐阜県の3市9市町で構成する西美濃・北伊勢観光サミット会議に参加し、地域間の交流並びに連携を図りました。	年度	件数	補助金額 (円)	R6	22	217,220	R5	22	181,320
年度	件数	補助金額 (円)										
R6	22	217,220										
R5	22	181,320										

款	項	決算額	事 務 事 業 の 説 明 (実績・結果)																								
2. 総務費	1. 総務管理費 (10交通安全 対策費)	1,421,022,659 (4,359,529)	<p>◎交通安全対策経費 (決P84～87) 4,359,529円 (前年度 5,810,406円)</p> <p>三重県内の交通情勢は、総事故件数が前年比で増加し、交通事故死者数は前年の66人より20人減少しました。</p> <p>また、県内での人身事故件数は増加傾向で、いなべ警察署管内での死者数は1人でした。東員町内における交通事故件数は昨年から減少し、そのうち人身事故は増加したものの死者数は0人となりました。</p> <p>いなべ警察やいなべ地区交通安全協会、東員町交通安全推進協議会と協力して啓発活動を実施し、交通事故の発生を抑止することに努めました。</p> <p>県内事故件数 (1月～12月)</p> <table border="1"> <thead> <tr> <th></th><th>事故件数</th><th>内人身</th><th>内物損</th></tr> </thead> <tbody> <tr> <td>令和6年</td><td>55,716</td><td>2,724</td><td>52,992</td></tr> <tr> <td>令和5年</td><td>55,097</td><td>2,976</td><td>52,121</td></tr> </tbody> </table> <p>町内事故件数 (1月～12月)</p> <table border="1"> <thead> <tr> <th></th><th>事故件数</th><th>内人身</th><th>内物損</th></tr> </thead> <tbody> <tr> <td>令和6年</td><td>706</td><td>51</td><td>655</td></tr> <tr> <td>令和5年</td><td>709</td><td>32</td><td>677</td></tr> </tbody> </table> <p>1 交通安全運動の推進</p> <p>交通安全運動は住民一人ひとりに交通安全意識の普及、浸透を図り、交通ルールの遵守や正しい交通マナーの実践を習慣付ける必要があります。</p> <p>いなべ地区交通安全協会・東員町交通安全推進協議会等と連携し、年4回の交通安全運動期間中の街頭指導や大型ショッピングセンター等での交通安全啓発を実施しました。</p> <p>また、町内のカーブミラー清掃や、交通安全啓発横断幕等を設置し、交通事故の未然防止や交通マナーの周知に努めました。</p> <p>街頭指導 18 回 広報車による啓発 8 回 標語入り横断幕設置 4 回 大型店舗での啓発活動 2 回 カーブミラー清掃 (町内一円) 1 回</p> <p>2 交通安全施設の整備</p> <p>防護柵やカーブミラーの設置及び区画線の整備を行い、交通事故防止を図り、道路交通環境の向上に努めました。</p> <p>防護柵等設置工事 1,078,000円 区画線設置工事 502,701円 カーブミラー等購入代 1,875,456円</p>		事故件数	内人身	内物損	令和6年	55,716	2,724	52,992	令和5年	55,097	2,976	52,121		事故件数	内人身	内物損	令和6年	706	51	655	令和5年	709	32	677
	事故件数	内人身	内物損																								
令和6年	55,716	2,724	52,992																								
令和5年	55,097	2,976	52,121																								
	事故件数	内人身	内物損																								
令和6年	706	51	655																								
令和5年	709	32	677																								
8土木費	1土木管理費 (1土木 総務費)	38,342,561 (38,342,561) 内 (2,544,730)	<p>◎土木総務経費 (決P140～143) 2,544,730円 (前年度 2,618,276円)</p> <p>公用車4台 (軽トラック2台、軽貨物、2tトラック) の維持管理、工事の設計図書等の購入及び積算データ等の使用にかかる経費が主なものです。</p> <p>積算データ使用料 719,640円 三重県社会基盤整備協会負担金 323,000円</p>																								

款	項	決算額	事 務 事 業 の 説 明 (実績・結果)						
	2道路橋りょう費 (1道路橋りょう総務費)	272,192,078 (4,453,300)	◎道路橋りょう経費 (決P142～145) 4,453,300円 (前年度 4,054,000円) 令和5年度中に道路形状に変更が生じた箇所の道路台帳の修正業務を行いました。また、過去に町が帰属を受けた開発道路等で、町道として認定されていない道路を調査し、東員町町道認定基準の要件を満たす道路を路線認定しました。 また、高速道・国・県道等の整備については、各種協会等に加え、東海環状自動車道では西回り区間の早期開通を求めるため要望活動を行いました。 道路台帳修正等業務 4,326,300円 各種協会負担金等 127,000円 令和6年度における町道の新規認定 路線認定 認定日 R7.3.1 <table><tr><th>路 線 名</th><th>区分</th><th>延 長</th></tr><tr><td>大木455号線他92路線</td><td>新規</td><td>6,339.8m</td></tr></table>	路 線 名	区分	延 長	大木455号線他92路線	新規	6,339.8m
路 線 名	区分	延 長							
大木455号線他92路線	新規	6,339.8m							
	(2道路維持費)	(51,580,621)	◎道路維持管理経費 (決P144～145) 51,580,621円 (前年度 58,997,556円) 町内の主要幹線道路や集落内の生活道路(通学路)が安全かつ安心して利用できるように、月8回の道路パトロール等を行い、道路や付属施設の補修、側溝整備等により、適切な維持管理に努めました。また、在来地区12自治会の協力を得て町道等草刈作業を行いました。 道路施設等修繕 4,638,480円 土木作業業務 8,684,676円 道路パトロール業務 1,703,732円 町道等草刈業務 12自治会 6,027,400円 町内街路樹管理業務 3,267,000円 町道雪氷対策業務業務 1,579,992円 町道北大社539号線草刈業務 280,500円 笹尾西2丁目地内雨水管調査業務 495,000円 道路路側整備工事 2箇所 1,247,400円 道路維持補修工事 町内一円 16,110,810円						
	(3道路新設改良費)	(216,158,157) 内 (187,960,048) 明許 28,804,000	◎防災・安全交付金事業(狭あい分) (決P144～145) 6,565,211円 (前年度 5,815,311円) 狭あい道路整備事業として、緊急車両の通行や自動車及び歩行者の安全に寄与するため、幅員4mを確保することを目的とし、4m未満の町道に接する家屋の新築・改築時に地権者に土地の提供を求めながら道路拡幅を実施しました。 測量及び分筆登記業務(6箇所) 2,062,852円 狭あい道路整備工事(6箇所) 3,251,412円 道路用地取得 72.11㎡(7筆、6件) 1,250,947円 ◎防災・安全交付金事業(通常分) (決P146～147) 33,037,400円 (前年度 42,666,800円) 国の補助事業として、利用者が安全で快適に通行できるように、城山幹線1号線の舗装補修を実施しました。 町道城山幹線1号線舗装補修工事 33,037,400円 施工延長 L=278.5m						

款	項	決算額	事 務 事 業 の 説 明 (実績・結果)
			<p>◎防災・安全交付金事業(橋梁長寿命化分) (決 P 146～147) 13,204,400円 (前年度 14,884,100円)</p> <p>国の補助事業として、コストの縮減や補修工事費用の平準化を図りながら利用者が安全で安心して通行できるように、立合橋、八幡西1号橋の長寿命化修繕工事に取り組みました。 また、次年度以降改修予定の橋梁について設計積算業務を実施しました。</p> <p>茶屋川橋他1橋橋梁修繕設計積算業務 5,302,000円 東川原南橋他1橋橋梁修繕設計業務 4,283,400円 立合橋外1橋長寿命化修繕工事 3,619,000円</p> <p>◎防災・安全交付金事業(交通安全対策分) (決 P 146～147) 40,626,200円 (前年度 12,234,136円)</p> <p>国の補助事業として、通学路に指定されている町道中上884号線の歩道整備工事を実施しました。また、交通安全対策としてグリーンベルト(路面標示)を三和校区において実施しました。</p> <p>町道中上884号線歩道整備工事 15,579,200円 施工延長 L=66.0m 町内通学路交通安全対策工事 25,047,000円 施工延長 L=7,750m</p> <p>◎町単独道路整備事業 (決 P 146～147) 94,526,837円 (前年度 63,796,778円)</p> <p>国の交付金事業の対象とならない事業について緊急自然災害防止対策事業債を活用し、舗装補修工事を行いました。</p> <p>町道山田716号線道路改良工事設計業務 495,000円 町道山田505号線舗装補修工事に伴う測量等業務 497,200円 町道六把野新田山田線舗装補修工事 33,073,700円 施工延長 L=894.4m 町道六把野新田八幡新田線舗装補修工事 15,380,200円 施工延長 L=701.5m 町道山田505号線舗装補修工事 30,837,400円 施工延長 L=914.8m 町道笹尾1号線舗装補修工事 13,368,300円 施工延長 L=262.0m</p>
	3河川費 (1河川 改良費)	5,207,407 (5,207,407)	<p>◎河川維持管理経費 (決 P 146～147) 5,207,407円 (前年度 473,000円)</p> <p>町が管理する河川において、護岸の適切な維持管理に努めました。また、県が管理する員弁川を含む町内二級河川の治水対策について、改修や河床整理の実施を強く要望・陳情しました。 また、町管理河川の勢至川の左岸が侵食しており、必要な用地を取得し建物等の移転補償しました。</p> <p>用地取得 163.30㎡(1筆、1件) 1,907,802円 建物等移転補償 3,249,555円 員弁川改修事業促進期成同盟会負担金 22,000円</p>

款	項	決算額	事 務 事 業 の 説 明 (実績・結果)																																																																																																																											
	4都市計画費 (1都市計画 総務費)	385,908,942 (8,026,750)	◎都市計画経費 (決P146～147) 8,026,750円 (前年度 5,658,074円) 土地の無秩序な開発を防止し、町の総合計画、国土利用計画及び農業振興地域整備計画等との均衡の取れた都市計画を実施するため、8種類の用途地域を指定して土地の有効利用を図りました。 また、町内の都市計画道路については、長期間未整備となっている路線が多いことから、その必要性を検証し、都市計画審議会での今後の方針を確認しました。 さらに、令和8年度の東員町マスタープランの改訂に向けて、東員町まちづくり基本方針を検討しました。 東員町まちづくり基本方針検討業務 4,994,000円 東員町都市計画基礎調査業務 2,915,000円 東員町都市計画審議会 開催日 議 事 令和7年3月24日・都市計画道路の見直しについて																																																																																																																											
(2公園費)		(59,909,631)	◎公園維持管理経費 (決P148～149) 56,235,631円 (前年度 83,756,543円) 来園者が安全・安心で快適に利用できるように、中部公園をはじめとする41公園について、定期的に園内の樹木等の管理や遊具の点検・修理を行い、トイレについても定期的に清掃を行いました。 また、新紙幣に対応するため中部公園内の券売機を改修しました。 公園管理業務 43,754,259円 (内、中部公園管理 26,202,268円) 中部公園券売機新紙幣対応修繕 335,500円 <table><tr><th colspan="2">中部公園利用実績</th><th>令和6年度</th><th>令和5年度</th><th>増減</th></tr><tr><td rowspan="12">パークゴルフ</td><td rowspan="4">うめ・シャクヤクコース</td><td>町内 大人</td><td>1,803人</td><td>2,322人</td><td>△519人</td></tr><tr><td>町内 小人</td><td>26人</td><td>33人</td><td>△7人</td></tr><tr><td colspan="2">元気バス</td><td>725人</td><td>341人</td><td>384人</td></tr><tr><td>町外 大人</td><td>5,861人</td><td>7,124人</td><td>△1,263人</td></tr><tr><td rowspan="4">ジュニアコース</td><td>町外 小人</td><td>367人</td><td>401人</td><td>△34人</td></tr><tr><td colspan="2">小計</td><td>8,782人</td><td>10,221人</td><td>△1,439人</td></tr><tr><td rowspan="4">計</td><td>町内 大人</td><td>60人</td><td>66人</td><td>△6人</td></tr><tr><td>町内 小人</td><td>52人</td><td>77人</td><td>△25人</td></tr><tr><td>町外 大人</td><td>431人</td><td>507人</td><td>△76人</td></tr><tr><td>町外 小人</td><td>603人</td><td>681人</td><td>△78人</td></tr><tr><td colspan="2">小計</td><td>1,146人</td><td>1,331人</td><td>△185人</td></tr><tr><td colspan="2">計</td><td>9,928人</td><td>11,552人</td><td>△1,624人</td></tr><tr><td colspan="2">遊 具 (遊び広場)</td><td>37,320人</td><td>39,365人</td><td>△2,045人</td></tr><tr><td colspan="2">その他 (芝生広場等)</td><td>56,785人</td><td>73,465人</td><td>△16,680人</td></tr><tr><td rowspan="6">バーベキュー施設</td><td rowspan="3">件数</td><td>町内</td><td>26件</td><td>32件</td><td>△6件</td></tr><tr><td>町外</td><td>68件</td><td>99件</td><td>△31件</td></tr><tr><td>計</td><td>94件</td><td>131件</td><td>△37件</td></tr><tr><td rowspan="3">人数</td><td>町内</td><td>350人</td><td>361人</td><td>△11人</td></tr><tr><td>町外</td><td>794人</td><td>917人</td><td>△123人</td></tr><tr><td>計</td><td>1,144人</td><td>1,278人</td><td>△134人</td></tr><tr><td colspan="2">年間利用者延べ人数</td><td>105,177人</td><td>125,660人</td><td>△20,483人</td></tr></table> ※元気バスは令和5年10月から <table><tr><th colspan="2">中部公園内飲食・物販施設利用実績</th><th>令和6年度</th><th>令和5年度</th><th>増減</th></tr><tr><td colspan="2">店舗①</td><td>6,140人</td><td>2,867人</td><td>3,273人</td></tr><tr><td colspan="2">店舗②</td><td>4,533人</td><td>2,111人</td><td>2,422人</td></tr><tr><td colspan="2">計</td><td>10,673人</td><td>4,978人</td><td>5,695人</td></tr></table> ※新店舗での営業開始は令和6年9月8日から ◎公園長寿命化事業経費 (決P148～149) 3,674,000円 (前年度 28,270,000円) 公園施設長寿命化計画を基に中部公園内の橋梁修繕にかかる設計及び積算を行いました。 東員町中部公園歩道橋橋梁修繕設計積算業務 3,674,000円	中部公園利用実績		令和6年度	令和5年度	増減	パークゴルフ	うめ・シャクヤクコース	町内 大人	1,803人	2,322人	△519人	町内 小人	26人	33人	△7人	元気バス		725人	341人	384人	町外 大人	5,861人	7,124人	△1,263人	ジュニアコース	町外 小人	367人	401人	△34人	小計		8,782人	10,221人	△1,439人	計	町内 大人	60人	66人	△6人	町内 小人	52人	77人	△25人	町外 大人	431人	507人	△76人	町外 小人	603人	681人	△78人	小計		1,146人	1,331人	△185人	計		9,928人	11,552人	△1,624人	遊 具 (遊び広場)		37,320人	39,365人	△2,045人	その他 (芝生広場等)		56,785人	73,465人	△16,680人	バーベキュー施設	件数	町内	26件	32件	△6件	町外	68件	99件	△31件	計	94件	131件	△37件	人数	町内	350人	361人	△11人	町外	794人	917人	△123人	計	1,144人	1,278人	△134人	年間利用者延べ人数		105,177人	125,660人	△20,483人	中部公園内飲食・物販施設利用実績		令和6年度	令和5年度	増減	店舗①		6,140人	2,867人	3,273人	店舗②		4,533人	2,111人	2,422人	計		10,673人	4,978人	5,695人
中部公園利用実績		令和6年度	令和5年度	増減																																																																																																																										
パークゴルフ	うめ・シャクヤクコース	町内 大人	1,803人	2,322人	△519人																																																																																																																									
		町内 小人	26人	33人	△7人																																																																																																																									
		元気バス		725人	341人	384人																																																																																																																								
		町外 大人	5,861人	7,124人	△1,263人																																																																																																																									
	ジュニアコース	町外 小人	367人	401人	△34人																																																																																																																									
		小計		8,782人	10,221人	△1,439人																																																																																																																								
		計	町内 大人	60人	66人	△6人																																																																																																																								
			町内 小人	52人	77人	△25人																																																																																																																								
	町外 大人		431人	507人	△76人																																																																																																																									
	町外 小人		603人	681人	△78人																																																																																																																									
	小計		1,146人	1,331人	△185人																																																																																																																									
	計		9,928人	11,552人	△1,624人																																																																																																																									
遊 具 (遊び広場)		37,320人	39,365人	△2,045人																																																																																																																										
その他 (芝生広場等)		56,785人	73,465人	△16,680人																																																																																																																										
バーベキュー施設	件数	町内	26件	32件	△6件																																																																																																																									
		町外	68件	99件	△31件																																																																																																																									
		計	94件	131件	△37件																																																																																																																									
	人数	町内	350人	361人	△11人																																																																																																																									
		町外	794人	917人	△123人																																																																																																																									
		計	1,144人	1,278人	△134人																																																																																																																									
年間利用者延べ人数		105,177人	125,660人	△20,483人																																																																																																																										
中部公園内飲食・物販施設利用実績		令和6年度	令和5年度	増減																																																																																																																										
店舗①		6,140人	2,867人	3,273人																																																																																																																										
店舗②		4,533人	2,111人	2,422人																																																																																																																										
計		10,673人	4,978人	5,695人																																																																																																																										

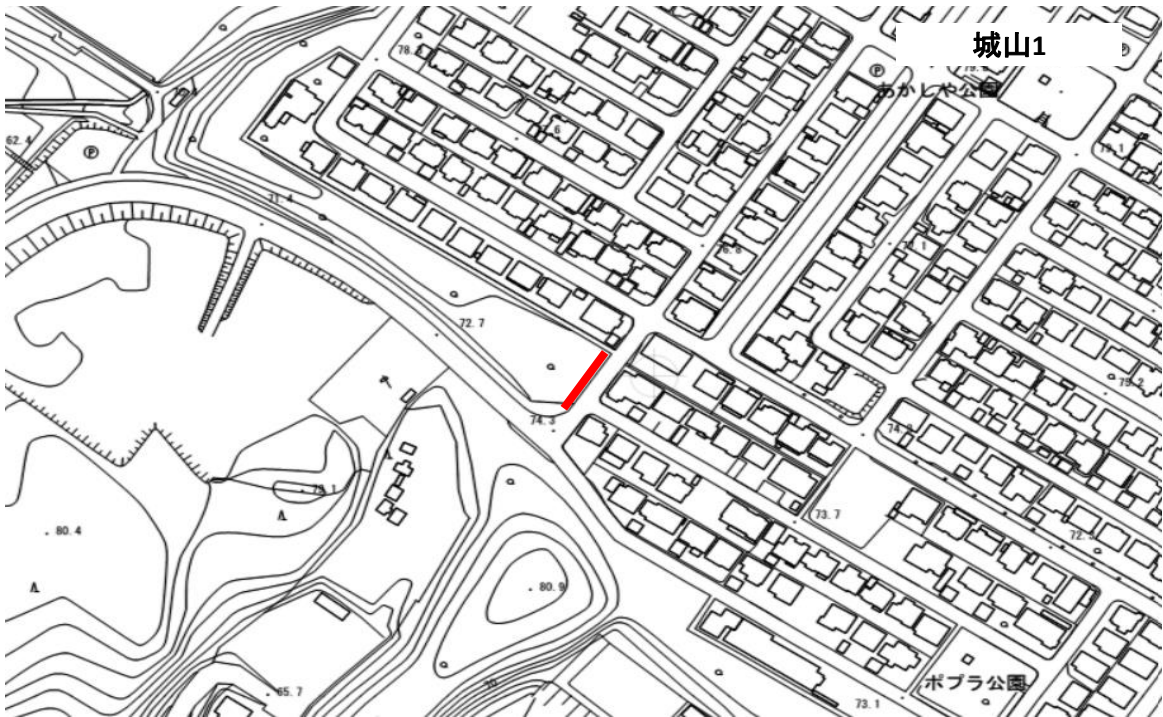
款	項	決算額	事 務 事 業 の 説 明 (実績・結果)																																													
	(3緑化推進費)	(18,972,561)	◎緑化推進経費 (決P148～149) 18,972,561円 (前年度 40,529,619円) 笹尾・城山地区の外周や高圧線下の緑地帯について、除草及び枯松等の伐倒を実施し、適切な維持管理に努めました。 特に高圧線下緑地の除草作業については、笹尾、城山地区の2自治会に作業の一部を委託しました。 また、森林整備・林業等振興整備交付金を活用し、笹尾、城山の緑地内の危険木の伐倒を行いました。 緑地危険木伐倒等業務 2,818,200円 高圧線下緑地除草等業務 12,441,491円 緑と花のあるまちづくり事業 3,709,930円																																													
	5住宅費 (1住宅管理費)	5,261,288 (5,261,288)	◎住宅維持管理経費 (決P148～151) 3,098,288円 (前年度 3,176,379円) 町営住宅の快適な住環境を確保するため、長深住宅のエレベーター及び消防用設備の点検等を実施し、適切な維持管理に努めました。 (令和6年度 町営住宅管理戸数) 単位：戸 <table><tr><th>区分</th><th>簡易耐火2階建</th><th>中層耐火3階建</th><th>計</th></tr><tr><td>大 木</td><td>20</td><td>—</td><td>20</td></tr><tr><td>長 深</td><td>—</td><td>18</td><td>18</td></tr></table> ◎木造住宅耐震診断経費 (決P150～151) 1,538,000円 (前年度 2,411,800円) 大規模地震に備えて、昭和56年5月31日以前に工事着工された木造住宅を対象に、国・県との連携を図り耐震事業を実施しました。 まず、該当する住宅の耐震診断を実施し、診断の結果、一定の耐震性がない住宅については、耐震補強設計補助、耐震補強工事補助の各制度を活用いただき、減災に努めていただくよう、戸別訪問、広報紙やホームページにより周知を図りました。 <table><tr><th>項 目</th><th>令和6年度</th><th>令和5年度</th></tr><tr><td>木造住宅耐震診断実施件数</td><td>20件</td><td>9件</td></tr><tr><td>木造住宅耐震補強設計補助件数</td><td>1件</td><td>1件</td></tr><tr><td>木造住宅耐震補強工事補助件数</td><td>0件</td><td>1件</td></tr><tr><td>木造住宅除却補助件数</td><td>2件</td><td>1件</td></tr></table> <table><tr><th></th><th>令和6年度</th><th>令和5年度</th></tr><tr><td>戸別訪問地区</td><td>鳥取</td><td>六把野新田</td></tr><tr><td>訪問戸数</td><td>31戸</td><td>31戸</td></tr></table> ◎空家等対策経費 (決P150～151) 625,000円 (前年度 400,000円) 住民の安全安心な生活を守るため、空家の適正管理に向け、現在空き家になっている家については国や県の補助制度を利用し、リフォーム工事や除却を進めています。また、空家になる前の対策として、空き家対策セミナーの開催や出前講座を実施しました。 空き家対策セミナー 10月19日(土) 参加者7名 自治会出前講座 城山1丁目自治会 6月 8日(土) 参加者15名 城山2丁目シニアクラブ 10月19日(土) 参加者20名 笹尾東3丁目シニアクラブ 3月12日(水) 参加者30名 <table><tr><th>項 目</th><th>令和6年度</th><th>令和5年度</th></tr><tr><td>空家除却支援事業補助金</td><td>2件</td><td>1件</td></tr><tr><td>空家リフォーム支援事業補助金</td><td>0件</td><td>0件</td></tr></table>	区分	簡易耐火2階建	中層耐火3階建	計	大 木	20	—	20	長 深	—	18	18	項 目	令和6年度	令和5年度	木造住宅耐震診断実施件数	20件	9件	木造住宅耐震補強設計補助件数	1件	1件	木造住宅耐震補強工事補助件数	0件	1件	木造住宅除却補助件数	2件	1件		令和6年度	令和5年度	戸別訪問地区	鳥取	六把野新田	訪問戸数	31戸	31戸	項 目	令和6年度	令和5年度	空家除却支援事業補助金	2件	1件	空家リフォーム支援事業補助金	0件	0件
区分	簡易耐火2階建	中層耐火3階建	計																																													
大 木	20	—	20																																													
長 深	—	18	18																																													
項 目	令和6年度	令和5年度																																														
木造住宅耐震診断実施件数	20件	9件																																														
木造住宅耐震補強設計補助件数	1件	1件																																														
木造住宅耐震補強工事補助件数	0件	1件																																														
木造住宅除却補助件数	2件	1件																																														
	令和6年度	令和5年度																																														
戸別訪問地区	鳥取	六把野新田																																														
訪問戸数	31戸	31戸																																														
項 目	令和6年度	令和5年度																																														
空家除却支援事業補助金	2件	1件																																														
空家リフォーム支援事業補助金	0件	0件																																														

会 計 1 一般会計

所 属 建設課

款	2 総務費	項	1 総務管理費	目	10 交通安全対策費
事業名	(1 - 1) 交通安全対策経費				

令和6年度 施工箇所図



防護柵設置工 L=22.0m

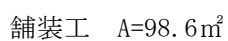
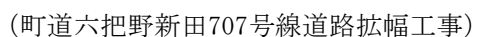


車止め設置工 N=4基

資料2

所 属 建設課

令和6年度 道路側溝整備工事費 施工箇所図
(町道城山1丁目217号線歩道整備工事)



会 計 1 一般会計

所 属 建設課

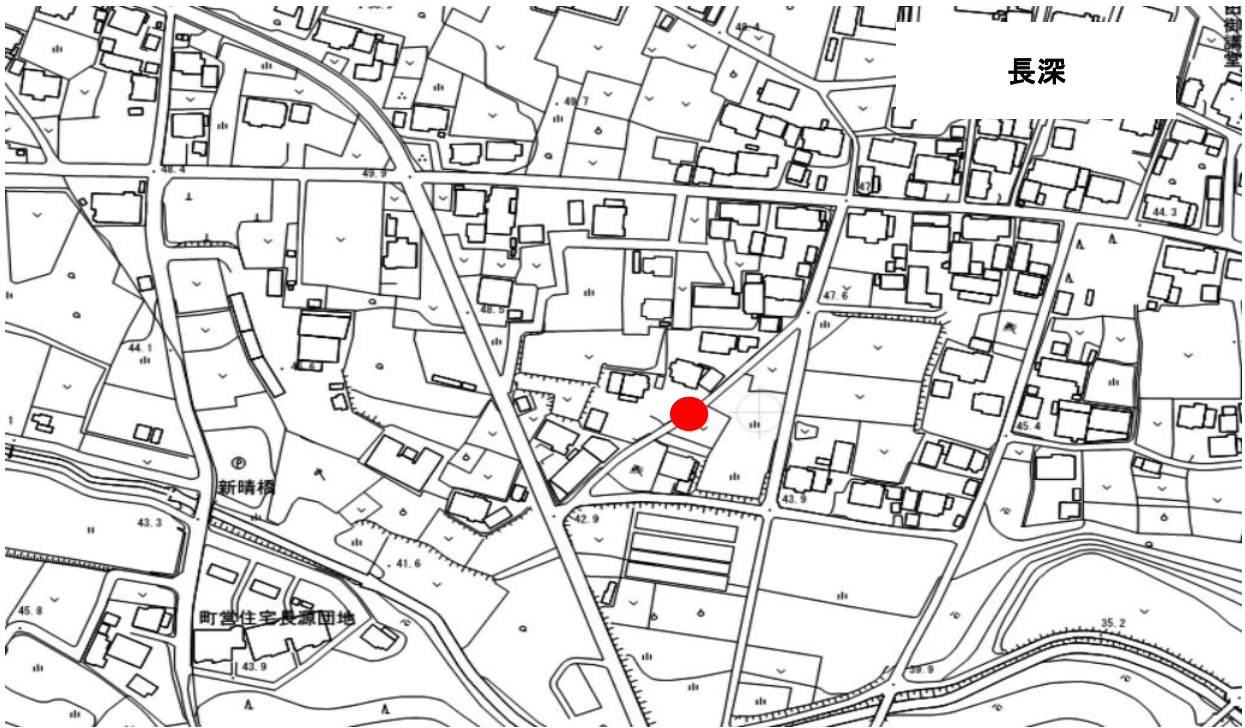
款	8 土木費	項	2 道路橋りょう費	目	3 道路新設改良費
事業名	(3 - 1) 防災・安全交付金事業 (狭あい分)				

令和6年度 狭あい事業工事 施工箇所図



舗装工 B工法=8.83㎡

狭あい工法=27.16㎡



舗装工 42㎡

側溝工 (250×300) 15m

会 計 1 一般会計

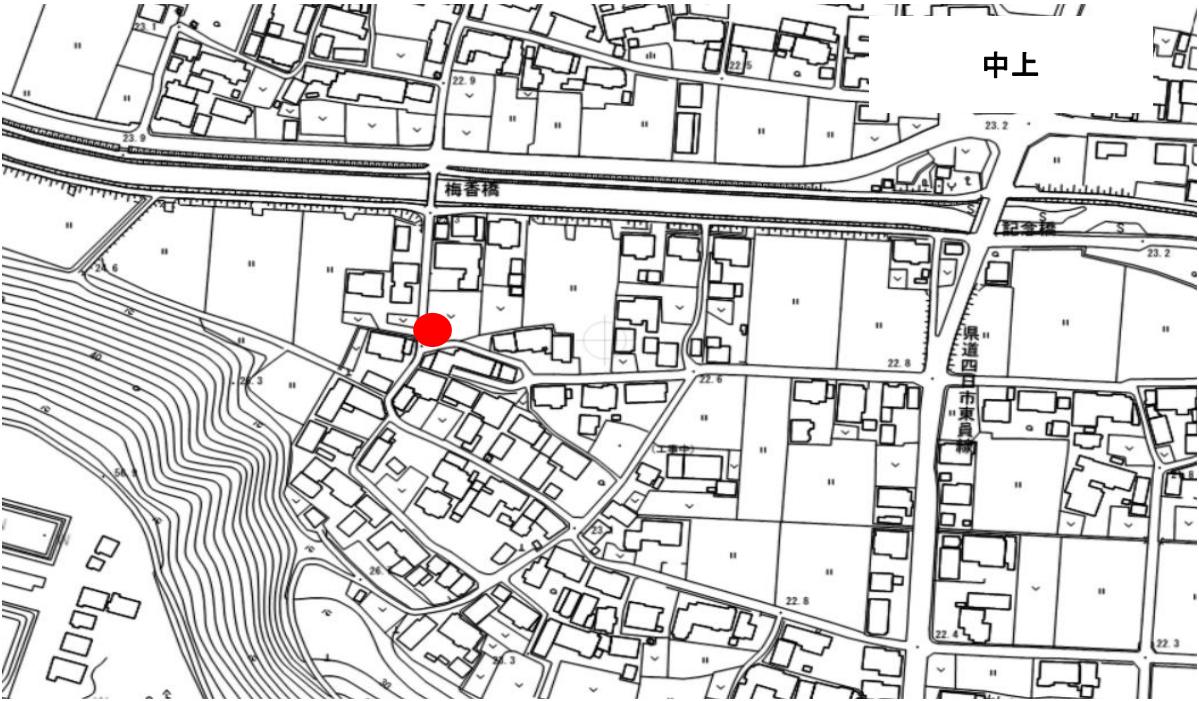
所 属 建設課

款	8 土木費	項	2 道路橋りょう費	目	3 道路新設改良費
事業名	(3 - 1) 防災・安全交付金事業 (狭あい分)				

令和6年度 狭あい事業工事 施工箇所図



舗装工 狭あい工法=11.42㎡



舗装工 狭あい工法=3.06㎡
B工法=3.96㎡

会 計 1 一般会計

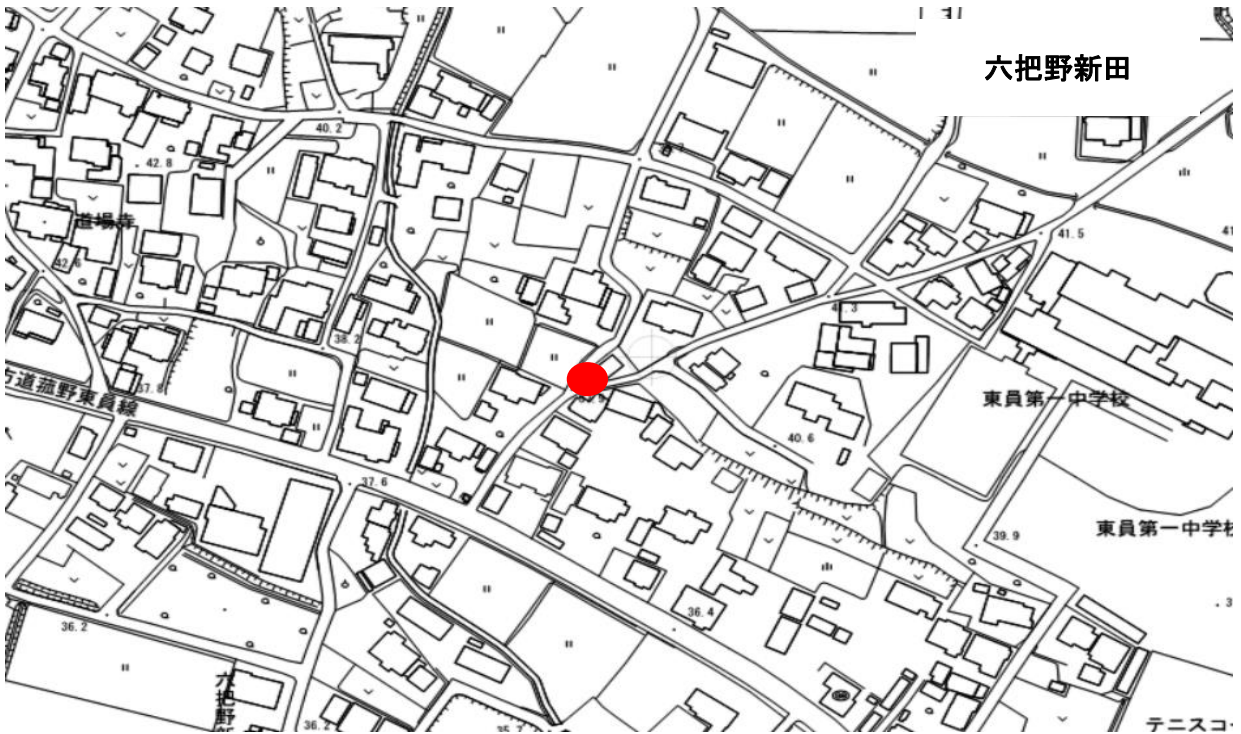
所 属 建設課

款	8 土木費	項	2 道路橋りょう費	目	3 道路新設改良費
事業名	(3 - 1) 防災・安全交付金事業 (狭あい分)				

令和6年度 狭あい事業工事 施工箇所図



舗装工 狭あい工法=16.18㎡
O工法=60.46㎡



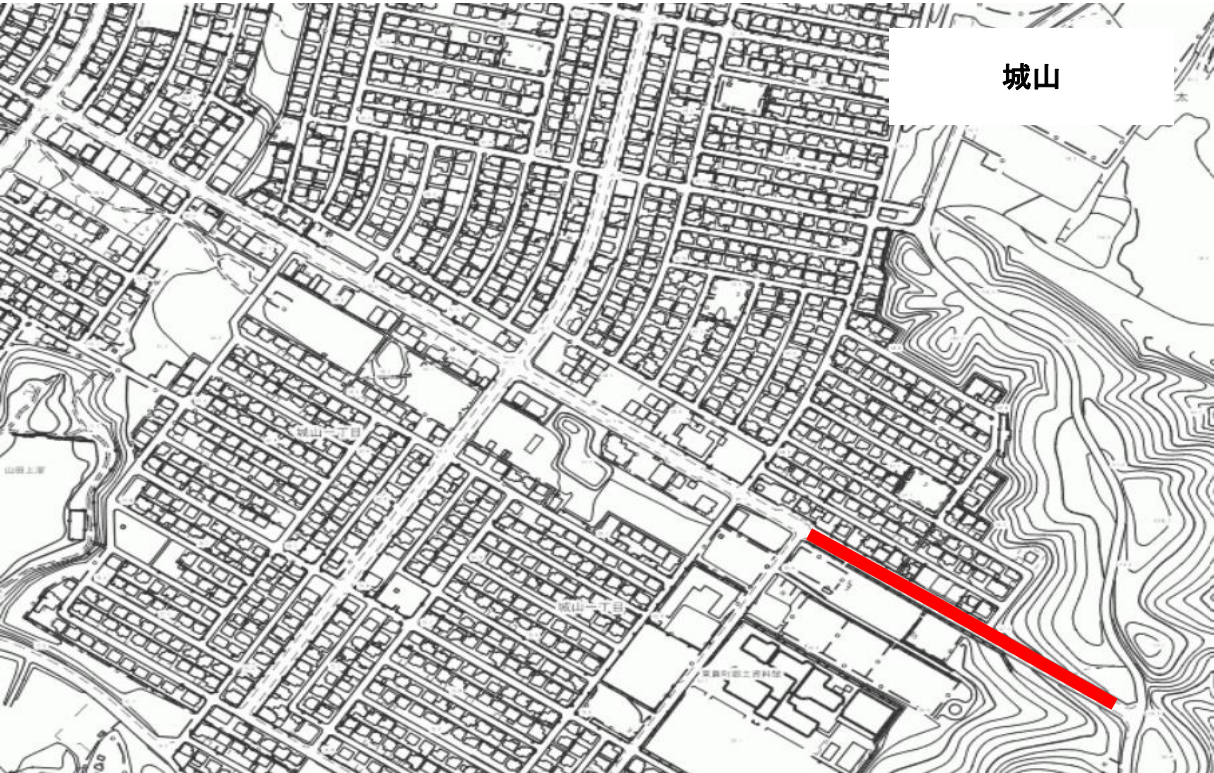
舗装工 狭あい工法=36.58㎡
A工法=40.64㎡

会 計 1 一般会計

所 属 建設課

款	8 土木費	項	2 道路橋りょう費	目	3 道路新設改良費
事業名	(4 - 1) 防災・安全交付金事業 (通常分)				

令和6年度 施工箇所図
(町道城山幹線1号線舗装補修工事)



施工延長 L=278.5m
舗装工 A=1,820㎡ 区画線工 L=878m

会 計 1 一般会計

所 属 建設課

款	1 土木費	項	2 道路橋りょう費	目	3 道路新設改良費
事業名	(5 - 1) 橋梁長寿命化分				

令和6年度 長寿命化修繕工事 施工箇所図



断面修復工 1.0式

ひび割れ補修工 1.0式



断面修復工 1.0式

ひび割れ補修工 1.0式

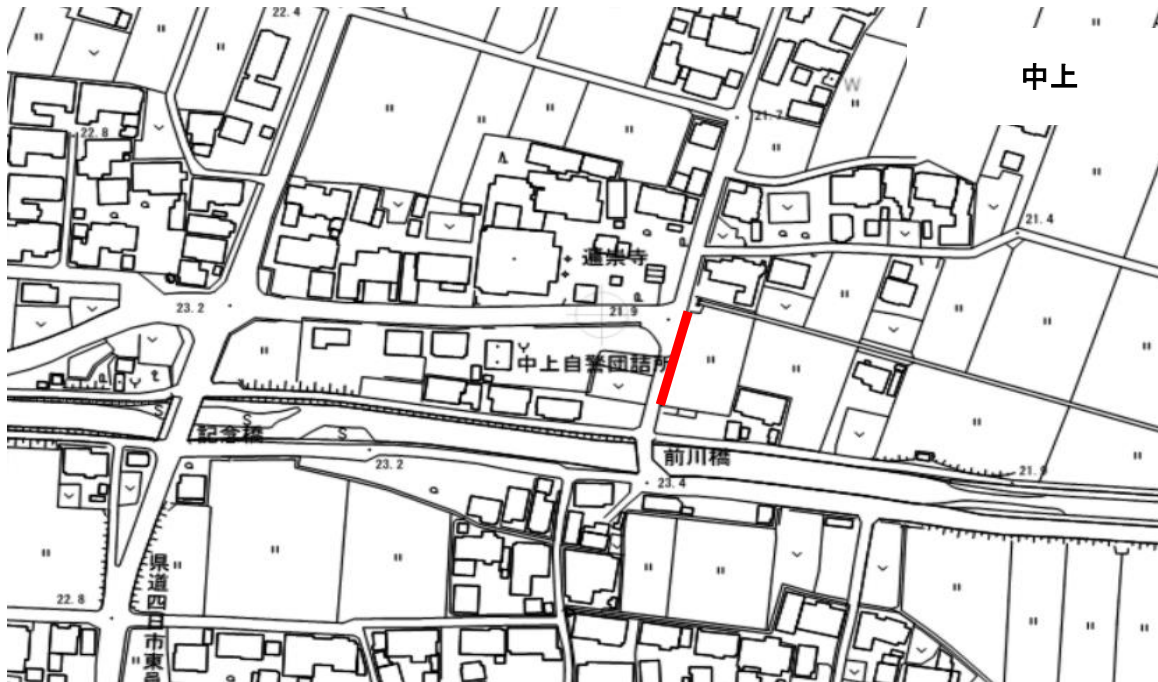
会 計 1 一般会計

所 属 建設課

款	1 土木費	項	2 道路橋りょう費	目	3 道路新設改良費
事業名	(6 - 1) 交通安全対策分				

令和6年度 施工箇所図

(町道中上884号線歩道整備工事)

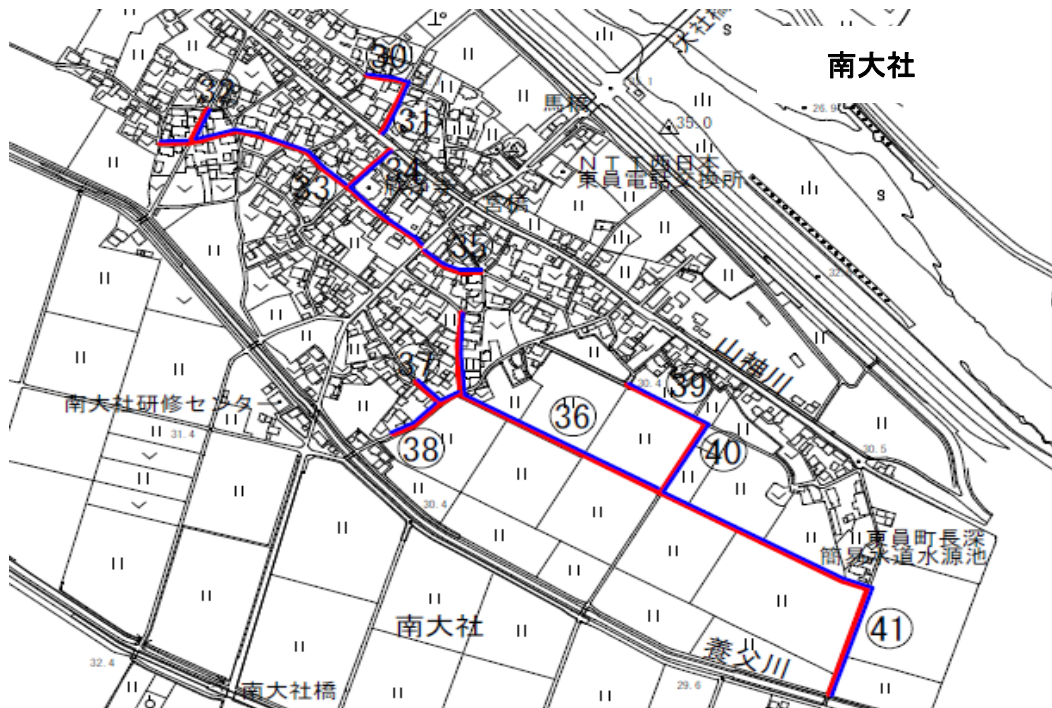


施工延長 =66.0m

L型擁壁工 L=48.0m、側溝工 L=38.0m、防護柵工 L=54.0m

舗装工(車道) A=72.0㎡ 舗装工(歩道) A=107.0㎡

(町内通学路交通安全対策工事)



決 算 審 査 資 料

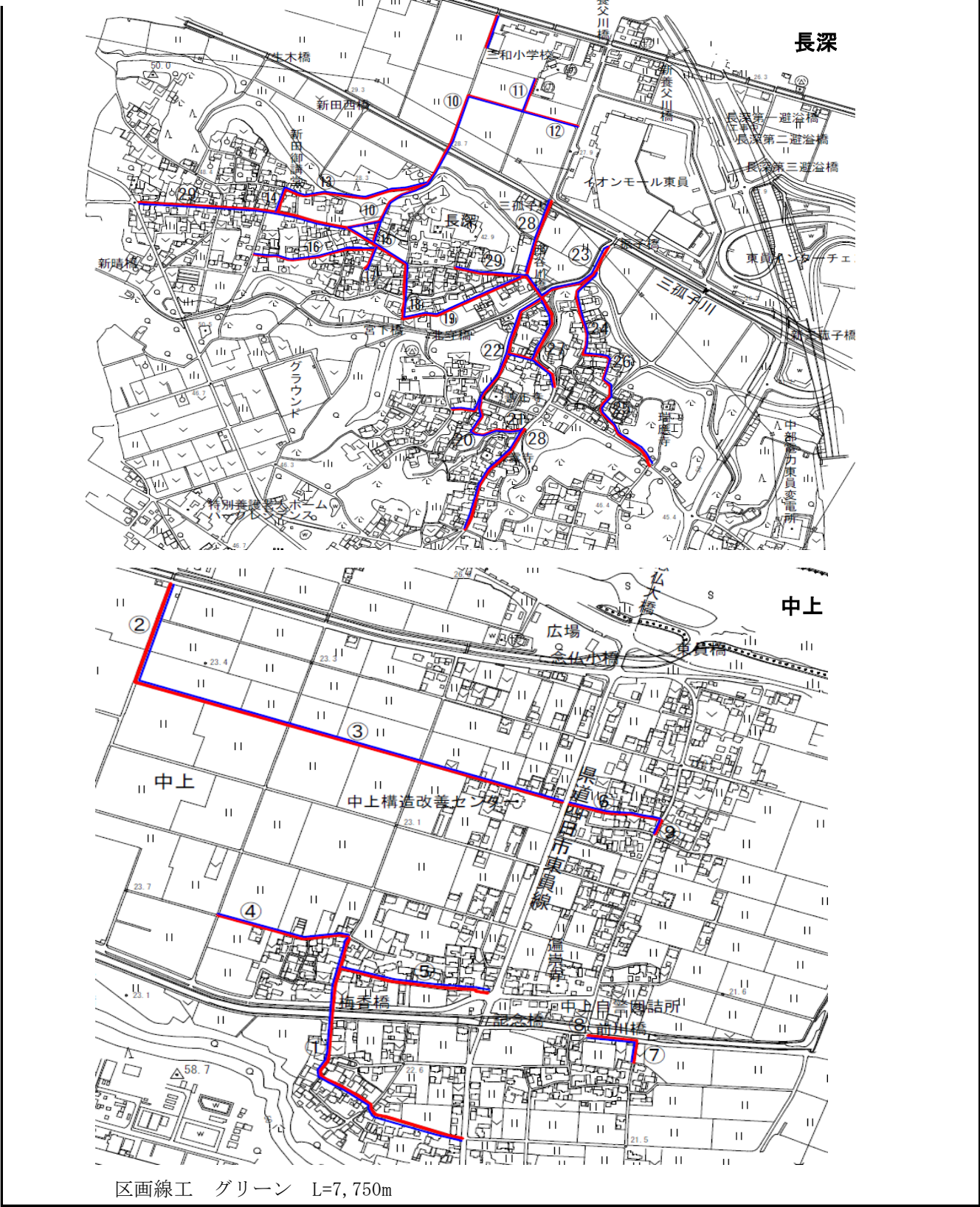
資料6

会 計 1 一般会計

所 属 建設課

款	1 土木費	項	2 道路橋りょう費	目	3 道路新設改良費
事業名	(6 - 1) 交通安全対策分				

令和6年度 施工箇所図



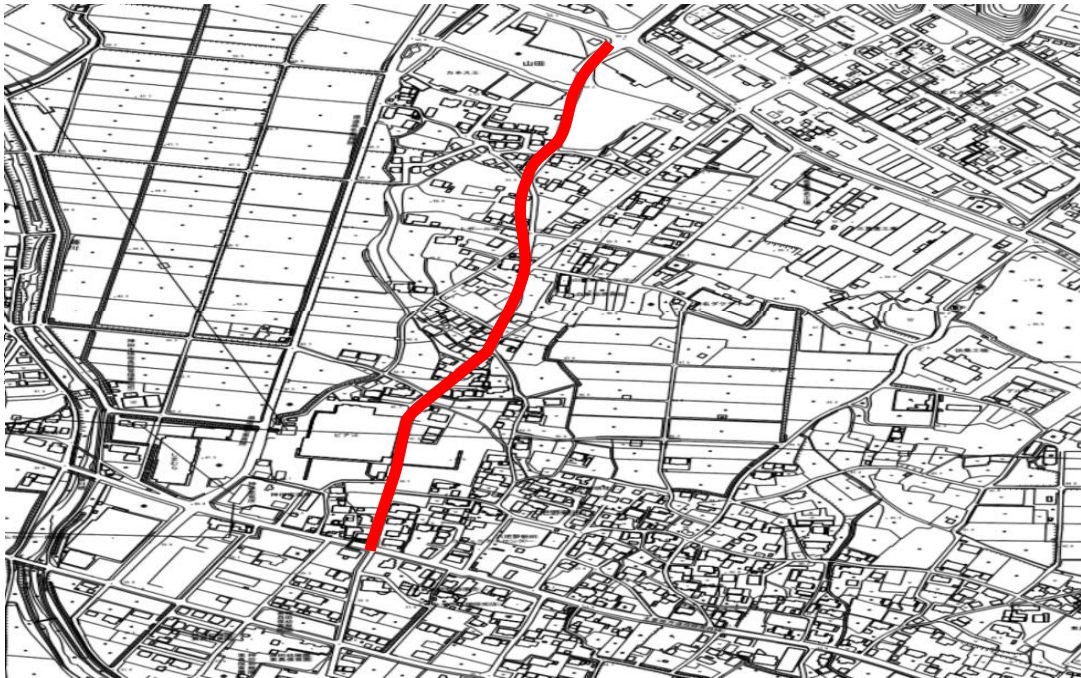
会 計 1 一般会計

所 属 建設課

款	8 土木費	項	2 道路橋りょう費	目	3 道路新設改良費
事業名	(6 - 1) 町単独道路整備事業				

令和6年度 施工箇所図

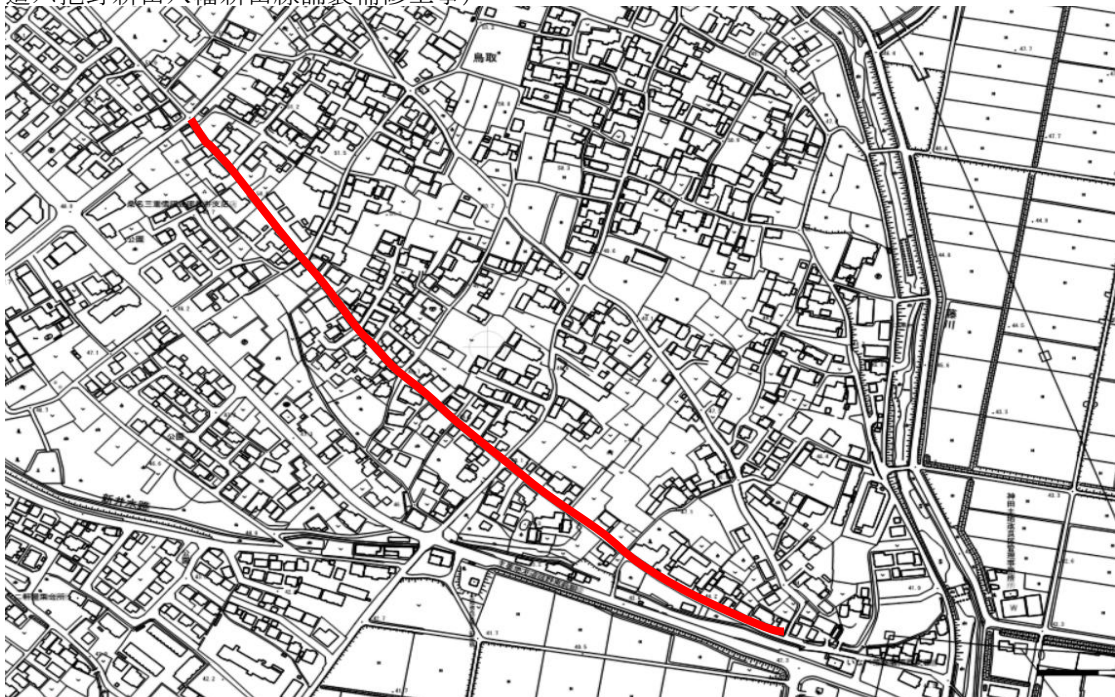
(町道六把野新田山田線舗装補修工事)



施工延長 L=894.4m

舗装工 A=5,152㎡ 区画線工 L=1,084m

(町道六把野新田八幡新田線舗装補修工事)



施工延長 L=701.5m

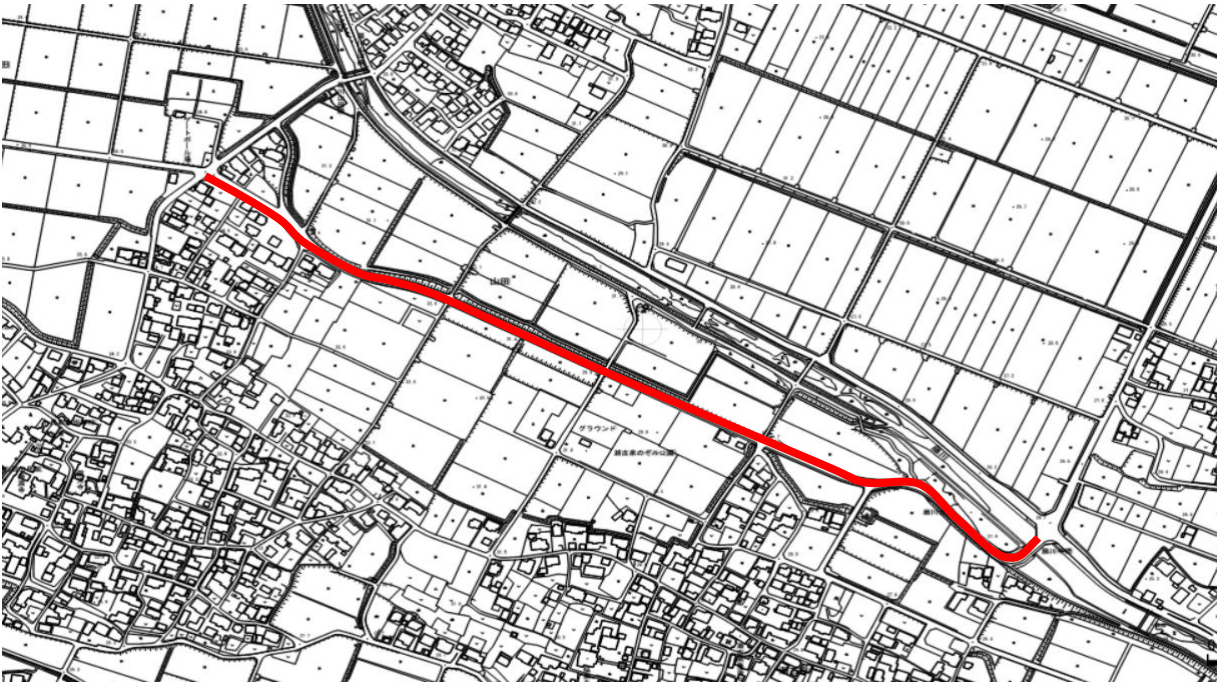
舗装工 A=2,143㎡ 区画線工 L=701m

会 計 1 一般会計

所 属 建設課

款	8 土木費	項	2 道路橋りょう費	目	3 道路新設改良費
事業名	(6 - 1) 町単独道路整備事業				

令和6年度 施工箇所図
(町道山田505号線舗装補修工事)



施工延長 L=914.8m
舗装工 (オーバーレイ) A=4,048㎡ (切削) A=1,925㎡ 区画線工 L=525m

(町道笹尾1号線舗装補修工事)



舗装工 A=4,048㎡ 区画線工 L=525m

款	項	決算額	事 務 事 業 の 説 明 (実績・結果)
2. 総務費	1. 総務管理費 (4. 会計管理費)	1,421,022,659 (9,318,986)	(決 P78～79)
			◎ 会計管理経費 9,318,986円 (前年度 4,851,743円)
			一般会計及び特別会計の会計管理等に要した経費です。
			経費の内訳として、需用費は公金収納に必要な諸用紙の印刷、役務費は公共料金明細サービスに係る手数料、源泉徴収票等の送付に係る郵送代及び全国町村会総合賠償補償保険の加入に係る保険料、委託料は町税等の口座振替収納事務に係る業務委託が主なものです。今年度は、10月から従前無料であった指定取扱金融機関への公金振込手数料の支払いが始まりました。

款	項	決算額	事 務 事 業 の 説 明 (実績・結果)																																								
3. 民生費	2. 児童福祉費 (4. 保育園管理費)	1,260,788,604 (25,958,999)	(決P116～117) 19,408,389円 (前年度 25,544,795円)																																								
			◎ 保育園維持管理経費 保育園の空調設備、消防設備、電気設備及び遊具の保守点検を行うと共に必要に応じて修繕を行い、園児の安全・安心な園生活の向上に努めました。 〈主な事業〉 ・ 笹尾第二保育園複合遊具改修修繕 1,142,900円 ・ 保育園プールろ過ポンプ修繕 554,400円 ・ 保育園遊具修繕 331,650円 ・ 笹尾第二保育園空調機移設修繕 319,000円																																								
			(決P116～117) 6,550,610円 (前年度 27,768,571円)																																								
			◎ 施設整備費 施設の老朽化に伴い長寿命化を図るため、笹尾第一保育園・笹尾西幼稚園の外壁等を改修する工事を行いました。 〈主な事業〉 ・ 笹尾第一保育園・笹尾西幼稚園外壁等改修工事 概 要 園舎の外壁、テラスの塗装 工事費 6,289,580円 設計費 495,000円 監理費 261,030円																																								
			保育園・幼稚園施設の概要 (令和7年3月31日現在) 単位：㎡																																								
			<table><tr><th>施設名</th><th>区分</th><th>園用地</th><th>園 舎</th><th>付属建物</th></tr><tr><td>三和幼稚園・みなみ保育園</td><td></td><td>8,684</td><td>1,543</td><td>30</td></tr><tr><td>稲部幼稚園・いなべ保育園</td><td></td><td>4,536</td><td>1,077</td><td>23</td></tr><tr><td>神田幼稚園・東員保育園</td><td></td><td>8,272</td><td>2,023</td><td>45</td></tr><tr><td>笹尾西幼稚園・笹尾第一保育園</td><td></td><td>8,156</td><td>1,044</td><td>32</td></tr><tr><td>笹尾東幼稚園・笹尾第二保育園</td><td></td><td>4,016</td><td>1,178</td><td></td></tr><tr><td>城山幼稚園・しろやま保育園</td><td></td><td>6,842</td><td>933</td><td>29</td></tr><tr><td>計</td><td></td><td>40,506</td><td>7,798</td><td>159</td></tr></table>	施設名	区分	園用地	園 舎	付属建物	三和幼稚園・みなみ保育園		8,684	1,543	30	稲部幼稚園・いなべ保育園		4,536	1,077	23	神田幼稚園・東員保育園		8,272	2,023	45	笹尾西幼稚園・笹尾第一保育園		8,156	1,044	32	笹尾東幼稚園・笹尾第二保育園		4,016	1,178		城山幼稚園・しろやま保育園		6,842	933	29	計		40,506	7,798	159
			施設名	区分	園用地	園 舎	付属建物																																				
			三和幼稚園・みなみ保育園		8,684	1,543	30																																				
			稲部幼稚園・いなべ保育園		4,536	1,077	23																																				
			神田幼稚園・東員保育園		8,272	2,023	45																																				
笹尾西幼稚園・笹尾第一保育園		8,156	1,044	32																																							
笹尾東幼稚園・笹尾第二保育園		4,016	1,178																																								
城山幼稚園・しろやま保育園		6,842	933	29																																							
計		40,506	7,798	159																																							
10. 教育費	1. 教育総務費 (1. 教育委員会費) (2. 事務局費)	313,762,356 (792,830) (312,969,526) 内(278,744,769)	(決P156～157) 792,830円 (前年度 848,329円)																																								
			◎ 教育委員会経費 教育委員会は、教育長及び4人の委員により組織され、毎月の定例会議等を開催し、教育予算や条例制定等の案件を審議しました。 〈主な事業〉 ・ 教育委員会																																								
			<table><tr><th>開催回数</th><th>12 回</th></tr></table>	開催回数	12 回																																						
			開催回数	12 回																																							
			<table><tr><th>議案</th><th>件数</th></tr><tr><td>人事</td><td>1 件</td></tr><tr><td>条例制定</td><td>3 件</td></tr><tr><td>規則等制定</td><td>10 件</td></tr><tr><td>その他</td><td>11 件</td></tr></table>	議案	件数	人事	1 件	条例制定	3 件	規則等制定	10 件	その他	11 件																														
			議案	件数																																							
			人事	1 件																																							
			条例制定	3 件																																							
			規則等制定	10 件																																							
			その他	11 件																																							
<table><tr><th>議案</th><th>件数</th></tr><tr><td>報告</td><td>13 件</td></tr><tr><td>後援許可</td><td>42 件</td></tr><tr><td>予算編成</td><td>6 件</td></tr></table>	議案	件数	報告	13 件	後援許可	42 件	予算編成	6 件																																			
議案	件数																																										
報告	13 件																																										
後援許可	42 件																																										
予算編成	6 件																																										
(決P156～161) 13,753,937円 (前年度 13,854,823円)																																											
◎ 教育長人件費																																											
◎ 正規職員人件費 187,303,313円 (前年度 191,961,711円)																																											
<table><tr><td>教育総務課</td><td>8 名</td></tr><tr><td>学校教育課</td><td>7 名</td></tr><tr><td>社会教育課</td><td>7 名</td></tr></table>	教育総務課	8 名	学校教育課	7 名	社会教育課	7 名																																					
教育総務課	8 名																																										
学校教育課	7 名																																										
社会教育課	7 名																																										
<table><tr><td>小・中</td><td>2 名</td></tr><tr><td>保・幼</td><td>75 名</td></tr><tr><td>合計</td><td>99 名</td></tr></table>	小・中	2 名	保・幼	75 名	合計	99 名																																					
小・中	2 名																																										
保・幼	75 名																																										
合計	99 名																																										
◎ 会計年度任用職員人件費 42,856,018円 内(30,859,655円) (前年度 32,767,132円)																																											
<table><tr><td>教育総務課</td><td>11 名</td></tr><tr><td>学校教育課</td><td>3 名</td></tr><tr><td>社会教育課</td><td>11 名</td></tr></table>	教育総務課	11 名	学校教育課	3 名	社会教育課	11 名																																					
教育総務課	11 名																																										
学校教育課	3 名																																										
社会教育課	11 名																																										
<table><tr><td>小・中</td><td>67 名</td></tr><tr><td>保・幼</td><td>204 名</td></tr><tr><td>合計</td><td>296 名</td></tr></table>	小・中	67 名	保・幼	204 名	合計	296 名																																					
小・中	67 名																																										
保・幼	204 名																																										
合計	296 名																																										

款	項	決算額	事 務 事 業 の 説 明 (実績・結果)																																													
			<div>(決P160～161)</div> <div>◎ 教育総務事務局経費</div> <div>46,827,864円</div> <div>(前年度 47,625,393円)</div> <div>公用車、小中学校パソコン等の維持管理を行うほか、小中学校における校務支援システムについて、引き続きいなべ市と共同利用を行いました。</div> <div>教職員の安全及び健康の確保並びに快適な職場環境の形成を促進するため、総括安全衛生委員会を2回開催しました。</div> <div>効果的な教育行政を推進するため、教育委員会事務の管理及び執行の状況について、評価委員による点検及び評価を実施しました。</div> <div>修学意欲があるにもかかわらず、経済的理由により修学が困難な高等学校又は高等専門学校在学学生を対象に奨学金を給付しました。</div> <div>〈主な事業〉</div> <div><div>・教職員及び町職員用コンピュータ等賃貸借</div><div>28,356,240円</div><div>・小中学校用パソコン及び周辺機器保守業務委託</div><div>7,405,200円</div><div>・校務支援システム共同利用負担金</div><div>5,699,500円</div><div>・奨学金受給者（2名）</div><div>120,000円</div></div>																																													
	2. 小学校費	223,255,596	<div>(決P164～165)</div> <div>◎ 学校維持管理経費</div> <div>60,028,239円</div> <div>(前年度 65,746,637円)</div> <div>小学校の空調設備、消防設備、電気設備及び遊具の保守点検を行うと共に必要に応じて修繕を行い、児童の安全・安心な学校生活の向上に努めました。</div> <div>〈主な事業〉</div> <div><div>・三和小学校プールろ過機ろ材交換修繕</div><div>1,628,000円</div><div>・三和小学校給食用昇降機修繕</div><div>1,234,200円</div><div>・笹尾東小学校階段床修繕</div><div>1,210,000円</div><div>・城山小学校体育館床下設備修繕</div><div>1,085,040円</div><div>・三和小学校保健室空調機取替修繕</div><div>990,000円</div></div> <div>(決P164～165)</div> <div>◎ 施設整備費</div> <div>23,397,550円</div> <div>(前年度 199,081,366円)</div> <div>経年劣化に伴う稲部小学校の空調設備の更新、神田小学校に通級指導教室が新設されたことから、教室の改修を行いました。</div> <div>また、全小学校へ防犯カメラを設置し、安全性の向上に努めました。</div> <div>〈主な事業〉</div> <div><div>・稲部小学校空調改修工事</div><div>概 要 老朽化した空調設備の更新</div><div>工事費 6,262,300円 設計費 462,000円 監理費 308,000円</div><div>・神田小学校通級指導教室改修工事</div><div>概 要 神田小学校へ通級指導教室を新設するための改修工事</div><div>工事費 2,530,000円 設計費 99,000円 監理費 220,000円</div><div>・ネットワークカメラ等設置業務委託</div><div>概 要 各小学校へ防犯カメラを設置</div><div>委託料 7,920,000円</div></div> <div>小学校施設の概要 (令和7年3月31日現在) 単位：㎡</div> <table><tr><th>区分</th><th>学校用地</th><th>校 舎</th><th>屋 内 運動場</th><th>付 属 建 物</th></tr><tr><th>学校名</th><td></td><td></td><td></td><td></td></tr><tr><td>三和小学校</td><td>20,011</td><td>3,030</td><td>801</td><td>196</td></tr><tr><td>稲部小学校</td><td>17,471</td><td>2,917</td><td>802</td><td>171</td></tr><tr><td>神田小学校</td><td>17,268</td><td>4,227</td><td>790</td><td>199</td></tr><tr><td>笹尾西小学校</td><td>20,483</td><td>3,918</td><td>725</td><td>87</td></tr><tr><td>笹尾東小学校</td><td>18,498</td><td>4,470</td><td>1,095</td><td>76</td></tr><tr><td>城山小学校</td><td>22,128</td><td>5,473</td><td>983</td><td>119</td></tr><tr><td>計</td><td>115,859</td><td>24,035</td><td>5,196</td><td>848</td></tr></table> <div>(神田小学校仮設校舎 (997㎡) を含む)</div>	区分	学校用地	校 舎	屋 内 運動場	付 属 建 物	学校名					三和小学校	20,011	3,030	801	196	稲部小学校	17,471	2,917	802	171	神田小学校	17,268	4,227	790	199	笹尾西小学校	20,483	3,918	725	87	笹尾東小学校	18,498	4,470	1,095	76	城山小学校	22,128	5,473	983	119	計	115,859	24,035	5,196	848
区分	学校用地	校 舎	屋 内 運動場	付 属 建 物																																												
学校名																																																
三和小学校	20,011	3,030	801	196																																												
稲部小学校	17,471	2,917	802	171																																												
神田小学校	17,268	4,227	790	199																																												
笹尾西小学校	20,483	3,918	725	87																																												
笹尾東小学校	18,498	4,470	1,095	76																																												
城山小学校	22,128	5,473	983	119																																												
計	115,859	24,035	5,196	848																																												

款	項	決算額	事 務 事 業 の 説 明 (実績・結果)																																				
	3. 中学校費 (1. 学校管理費)	973,441,360 (946,267,646) 内 (898,931,752) 内、明許費 (212,011,044)	<div>(決P170～171) 22,684,089円 (前年度 25,779,113円)</div> <div>◎ 学校維持管理経費</div> <div>中学校の消防・電気設備の保守点検と必要に応じた修繕を行い、生徒の安全で安心な学校生活を支えました。</div> <div>〈主な事業〉 ・東員第一中学校パーテーション撤去等修繕 781,000円 ・学校教育施設等消防設備修繕 613,800円 ・東員第一中学校ランチルーム通路屋根ガラス破損修繕 199,100円</div> <div>(決P170～171) 876,247,663円 (前年度 220,018,241円)</div> <div>◎ 施設整備費</div> <div>中学校施設の概要 (令和7年3月31日現在) 単位: m²</div> <table><tr><th>学校名</th><th>学校用地</th><th>校 舎</th><th>屋内運動場</th><th>ランチルーム</th><th>付属建物</th></tr><tr><td>東員第一中学校</td><td>32,919</td><td>5,636</td><td>1,536</td><td>499</td><td>227</td></tr><tr><td>東員第二中学校</td><td>28,887</td><td>7,550</td><td>1,394</td><td>-</td><td>288</td></tr><tr><td>計</td><td>61,806</td><td>13,186</td><td>2,930</td><td>499</td><td>515</td></tr></table> <div>東員第一中学校建設事業について、埋蔵文化財調査や造成工事に着手しました。</div> <div>〈主な事業〉 ・東員第一中学校建設事業に伴う埋蔵文化財発掘調査支援業務委託 委託料 85,226,900円 概 要 建設事業地の埋蔵文化財発掘調査の支援業務</div> <div>・東員第一中学校建設事業 契約日 令和6年3月11日 契約先 鴻池・梓・エイト日本技術開発共同企業体 契約額 6,017,000,000円 R6実施分 ①造成実施設計 33,000,000円 ②建築実施設計 198,000,000円 ③造成工事 334,400,000円 概 要 施設建設にかかる実施設計及び事業地の造成工事</div> <div>・用地買収費 30筆 27,649.78m² 384,763,479円 ・補償費 建物・立ち木・電柱他 31,436,569円</div> <div>新東員第一中学校の整備概要 (令和7年3月31日現在) 単位: m²</div> <table><tr><th>学校名</th><th>学校用地</th><th>校 舎</th><th>屋内運動場</th><th>ランチルーム</th><th>付属建物</th></tr><tr><td>新東員第一中学校</td><td>32,520</td><td>7,155</td><td>3,142</td><td>-</td><td>238</td></tr></table>	学校名	学校用地	校 舎	屋内運動場	ランチルーム	付属建物	東員第一中学校	32,919	5,636	1,536	499	227	東員第二中学校	28,887	7,550	1,394	-	288	計	61,806	13,186	2,930	499	515	学校名	学校用地	校 舎	屋内運動場	ランチルーム	付属建物	新東員第一中学校	32,520	7,155	3,142	-	238
学校名	学校用地	校 舎	屋内運動場	ランチルーム	付属建物																																		
東員第一中学校	32,919	5,636	1,536	499	227																																		
東員第二中学校	28,887	7,550	1,394	-	288																																		
計	61,806	13,186	2,930	499	515																																		
学校名	学校用地	校 舎	屋内運動場	ランチルーム	付属建物																																		
新東員第一中学校	32,520	7,155	3,142	-	238																																		
	4. 幼稚園費 (2. 幼稚園管理費)	270,170,916 (22,341,081)	<div>(決P176～179) 17,297,691円 (前年度 17,952,428円)</div> <div>◎ 幼稚園維持管理経費</div> <div>幼稚園の空調設備、消防設備、電気設備及び遊具の保守点検を行うと共に必要に応じて修繕を行い、園児の安全・安心な園生活の向上に努めました。</div> <div>〈主な事業〉 ・笹尾東幼稚園複合遊具改修修繕 1,142,900円 ・幼稚園プールろ過ポンプ修繕 554,400円 ・幼稚園遊具修繕 331,650円</div> <div>(決P178～179) 5,043,390円 (前年度 8,331,400円)</div> <div>◎ 施設整備費</div> <div>施設の老朽化に伴い長寿命化を図るため、笹尾第一保育園・笹尾西幼稚園の外壁等を改修する工事を行いました。</div> <div>〈主な事業〉 ・笹尾第一保育園・笹尾西幼稚園外壁等改修工事</div> <div>概 要 園舎の外壁、テラスの塗装 工事費 4,842,420円 設計費 495,000円 監理費 200,970円</div> <div>幼稚園施設の概要 (令和7年3月31日現在) 保育園施設の概要に記載</div>																																				

款	項	決算額	事 務 事 業 の 説 明 (実績・結果)																																																																																																																																																																																											
	6. 保健体育費 (3. 学校給食費)	464,117,052 (317,510,024)	<div>(決P190～191) 267,521,434円 (前年度 260,640,951円)</div> <div>◎ 学校給食運営費</div> <div>園児・児童・生徒が健康で豊かな園・学校生活が送れるよう、栄養教諭及び栄養士の指導のもと、「学校給食法」に基づき、栄養バランスを考慮した給食を1日約3,100食分調理、提供しました。 また、児童・生徒が食への興味や関心を持ち、食事の重要性を理解することを目的とした、栄養教諭による食育・給食指導を実施しました。 近年の食材価格の高騰により、比較的安価な食材を使用するなど、献立を工夫して予算の範囲内となるように対応してきましたが、現在の給食費では、給食の質を維持することが困難となったため、令和6年9月分から給食費の改定を行いました。 民間委託の調理業務では、食材の品質管理や調理・洗浄における衛生管理の徹底。配送業務では、配送従事者の安全運転教育、衛生管理や車両の点検等を徹底して行いました。</div> <div>〈主な事業〉 給食センター調理業務等委託 74,107,000円 給食センター配送・回収等業務委託 16,761,800円</div> <div>・施設見学実施回数(人数) 2回(74人) (前年度 2回(77人)) 5月22日 笹尾西小学校 1年生 35人 6月 3日 笹尾東小学校 3年生 39人</div> <div>・東員町学校給食センター運営審議会 開催回数2回 東員町学校給食センター設置条例施行規則第4条の規定により審議会を実施しました。</div> <div>・給食数及びアレルギー対応者数 (令和7年3月31日現在) 単位:人</div> <table><tr><th rowspan="2">施設名</th><th colspan="2">令和6年度 給食実施日191日</th><th colspan="2">令和5年度 給食実施日194日</th><th colspan="2">比較</th></tr><tr><th>児童・ 生徒数</th><th>アレル ギー対応</th><th>児童・ 生徒数</th><th>アレル ギー対応</th><th>児童・ 生徒数</th><th>アレル ギー対応</th></tr><tr><td rowspan="7">保育園</td><td>みなみ</td><td>47</td><td>0</td><td>41</td><td>1</td><td>6 ▲1</td></tr><tr><td>いなべ</td><td>114</td><td>0</td><td>100</td><td>3</td><td>14 ▲3</td></tr><tr><td>東 員</td><td>151</td><td>1</td><td>156</td><td>3</td><td>▲5 ▲2</td></tr><tr><td>笹尾第一</td><td>45</td><td>2</td><td>48</td><td>0</td><td>▲3 2</td></tr><tr><td>笹尾第二</td><td>54</td><td>1</td><td>66</td><td>3</td><td>▲12 ▲2</td></tr><tr><td>しろやま</td><td>54</td><td>0</td><td>57</td><td>1</td><td>▲3 ▲1</td></tr><tr><td>計</td><td>465</td><td>4</td><td>468</td><td>11</td><td>▲3 ▲7</td></tr><tr><td rowspan="7">幼稚園</td><td>三 和</td><td>19</td><td>0</td><td>19</td><td>1</td><td>0 ▲1</td></tr><tr><td>稲 部</td><td>35</td><td>1</td><td>34</td><td>1</td><td>1 0</td></tr><tr><td>神 田</td><td>58</td><td>5</td><td>70</td><td>4</td><td>▲12 1</td></tr><tr><td>笹尾西</td><td>28</td><td>1</td><td>28</td><td>1</td><td>0 0</td></tr><tr><td>笹尾東</td><td>26</td><td>1</td><td>21</td><td>0</td><td>5 1</td></tr><tr><td>城 山</td><td>25</td><td>0</td><td>24</td><td>0</td><td>1 0</td></tr><tr><td>計</td><td>191</td><td>8</td><td>196</td><td>7</td><td>▲5 1</td></tr><tr><td rowspan="7">小学校</td><td>三 和</td><td>126</td><td>3</td><td>135</td><td>4</td><td>▲9 ▲1</td></tr><tr><td>稲 部</td><td>256</td><td>7</td><td>248</td><td>7</td><td>8 0</td></tr><tr><td>神 田</td><td>514</td><td>12</td><td>511</td><td>15</td><td>3 ▲3</td></tr><tr><td>笹尾西</td><td>190</td><td>3</td><td>188</td><td>6</td><td>2 ▲3</td></tr><tr><td>笹尾東</td><td>206</td><td>1</td><td>220</td><td>3</td><td>▲14 ▲2</td></tr><tr><td>城 山</td><td>163</td><td>1</td><td>163</td><td>1</td><td>0 0</td></tr><tr><td>計</td><td>1,455</td><td>27</td><td>1,465</td><td>36</td><td>▲10 ▲9</td></tr><tr><td rowspan="3">中学校</td><td>東員第一</td><td>418</td><td>3</td><td>435</td><td>2</td><td>▲17 1</td></tr><tr><td>東員第二</td><td>280</td><td>4</td><td>302</td><td>7</td><td>▲22 ▲3</td></tr><tr><td>計</td><td>698</td><td>7</td><td>737</td><td>9</td><td>▲39 ▲2</td></tr><tr><td rowspan="3">教職員等</td><td>幼保</td><td>84</td><td>0</td><td>82</td><td>0</td><td>2 0</td></tr><tr><td>小中他</td><td>252</td><td>0</td><td>241</td><td>0</td><td>11 0</td></tr><tr><td>計</td><td>336</td><td>0</td><td>323</td><td>0</td><td>13 0</td></tr><tr><td colspan="2">合 計</td><td>3,145</td><td>46</td><td>3,189</td><td>63</td><td>▲44 ▲17</td></tr></table> <div>※保育園は3歳児以上が対象</div>	施設名	令和6年度 給食実施日191日		令和5年度 給食実施日194日		比較		児童・ 生徒数	アレル ギー対応	児童・ 生徒数	アレル ギー対応	児童・ 生徒数	アレル ギー対応	保育園	みなみ	47	0	41	1	6 ▲1	いなべ	114	0	100	3	14 ▲3	東 員	151	1	156	3	▲5 ▲2	笹尾第一	45	2	48	0	▲3 2	笹尾第二	54	1	66	3	▲12 ▲2	しろやま	54	0	57	1	▲3 ▲1	計	465	4	468	11	▲3 ▲7	幼稚園	三 和	19	0	19	1	0 ▲1	稲 部	35	1	34	1	1 0	神 田	58	5	70	4	▲12 1	笹尾西	28	1	28	1	0 0	笹尾東	26	1	21	0	5 1	城 山	25	0	24	0	1 0	計	191	8	196	7	▲5 1	小学校	三 和	126	3	135	4	▲9 ▲1	稲 部	256	7	248	7	8 0	神 田	514	12	511	15	3 ▲3	笹尾西	190	3	188	6	2 ▲3	笹尾東	206	1	220	3	▲14 ▲2	城 山	163	1	163	1	0 0	計	1,455	27	1,465	36	▲10 ▲9	中学校	東員第一	418	3	435	2	▲17 1	東員第二	280	4	302	7	▲22 ▲3	計	698	7	737	9	▲39 ▲2	教職員等	幼保	84	0	82	0	2 0	小中他	252	0	241	0	11 0	計	336	0	323	0	13 0	合 計		3,145	46	3,189	63	▲44 ▲17
施設名	令和6年度 給食実施日191日		令和5年度 給食実施日194日		比較																																																																																																																																																																																									
	児童・ 生徒数	アレル ギー対応	児童・ 生徒数	アレル ギー対応	児童・ 生徒数	アレル ギー対応																																																																																																																																																																																								
保育園	みなみ	47	0	41	1	6 ▲1																																																																																																																																																																																								
	いなべ	114	0	100	3	14 ▲3																																																																																																																																																																																								
	東 員	151	1	156	3	▲5 ▲2																																																																																																																																																																																								
	笹尾第一	45	2	48	0	▲3 2																																																																																																																																																																																								
	笹尾第二	54	1	66	3	▲12 ▲2																																																																																																																																																																																								
	しろやま	54	0	57	1	▲3 ▲1																																																																																																																																																																																								
	計	465	4	468	11	▲3 ▲7																																																																																																																																																																																								
幼稚園	三 和	19	0	19	1	0 ▲1																																																																																																																																																																																								
	稲 部	35	1	34	1	1 0																																																																																																																																																																																								
	神 田	58	5	70	4	▲12 1																																																																																																																																																																																								
	笹尾西	28	1	28	1	0 0																																																																																																																																																																																								
	笹尾東	26	1	21	0	5 1																																																																																																																																																																																								
	城 山	25	0	24	0	1 0																																																																																																																																																																																								
	計	191	8	196	7	▲5 1																																																																																																																																																																																								
小学校	三 和	126	3	135	4	▲9 ▲1																																																																																																																																																																																								
	稲 部	256	7	248	7	8 0																																																																																																																																																																																								
	神 田	514	12	511	15	3 ▲3																																																																																																																																																																																								
	笹尾西	190	3	188	6	2 ▲3																																																																																																																																																																																								
	笹尾東	206	1	220	3	▲14 ▲2																																																																																																																																																																																								
	城 山	163	1	163	1	0 0																																																																																																																																																																																								
	計	1,455	27	1,465	36	▲10 ▲9																																																																																																																																																																																								
中学校	東員第一	418	3	435	2	▲17 1																																																																																																																																																																																								
	東員第二	280	4	302	7	▲22 ▲3																																																																																																																																																																																								
	計	698	7	737	9	▲39 ▲2																																																																																																																																																																																								
教職員等	幼保	84	0	82	0	2 0																																																																																																																																																																																								
	小中他	252	0	241	0	11 0																																																																																																																																																																																								
	計	336	0	323	0	13 0																																																																																																																																																																																								
合 計		3,145	46	3,189	63	▲44 ▲17																																																																																																																																																																																								

款	項	決算額	事 務 事 業 の 説 明 (実績・結果)																																	
			・ 中学生の給食割合 中学校は給食と弁当の選択が可能です。 単位：人																																	
			<table><tr><th>区分 年度</th><th>学 校 名</th><th>給食 選択</th><th>弁当 選択</th><th>合計</th><th>給食率</th></tr><tr><td rowspan="2">R6</td><td>東員第一中学校</td><td>414</td><td>4</td><td>418</td><td>99.0%</td></tr><tr><td>東員第二中学校</td><td>276</td><td>4</td><td>280</td><td>98.6%</td></tr><tr><td rowspan="2">R5</td><td>東員第一中学校</td><td>435</td><td>0</td><td>435</td><td>100.0%</td></tr><tr><td>東員第二中学校</td><td>298</td><td>4</td><td>302</td><td>98.7%</td></tr></table>	区分 年度	学 校 名	給食 選択	弁当 選択	合計	給食率	R6	東員第一中学校	414	4	418	99.0%	東員第二中学校	276	4	280	98.6%	R5	東員第一中学校	435	0	435	100.0%	東員第二中学校	298	4	302	98.7%					
区分 年度	学 校 名	給食 選択	弁当 選択	合計	給食率																															
R6	東員第一中学校	414	4	418	99.0%																															
	東員第二中学校	276	4	280	98.6%																															
R5	東員第一中学校	435	0	435	100.0%																															
	東員第二中学校	298	4	302	98.7%																															
			・ 学校給食費収納状況																																	
			<table><tr><th>区分 年度</th><th>調定額 (円)</th><th>収入済額 (円)</th><th>不能 欠損額 (円)</th><th>収入 未済額 (円)</th><th>未納 件数 (人)</th><th>収納 率 (%)</th></tr><tr><td>R6</td><td>101,252,664</td><td>100,224,989</td><td>112,690</td><td>914,985</td><td>79</td><td>99.0</td></tr><tr><td>R5</td><td>40,547,231</td><td>39,903,356</td><td>0</td><td>643,875</td><td>52</td><td>98.4</td></tr></table>	区分 年度	調定額 (円)	収入済額 (円)	不能 欠損額 (円)	収入 未済額 (円)	未納 件数 (人)	収納 率 (%)	R6	101,252,664	100,224,989	112,690	914,985	79	99.0	R5	40,547,231	39,903,356	0	643,875	52	98.4												
区分 年度	調定額 (円)	収入済額 (円)	不能 欠損額 (円)	収入 未済額 (円)	未納 件数 (人)	収納 率 (%)																														
R6	101,252,664	100,224,989	112,690	914,985	79	99.0																														
R5	40,547,231	39,903,356	0	643,875	52	98.4																														
			※R5は9～3月、R6は2～3月の給食費を無償化しています。																																	
			給食費負担の公平性を確保するため、未納者に対しては個別の状況を把握しつつ、「東員町学校給食費未納対策マニュアル」に基づき、電話による納付勧奨や戸別訪問など適切な措置を講じました。また、納付が困難な世帯には、児童手当や就学援助から給食費への充当を行いました。																																	
			◎ 給食センター維持管理経費 (決P190～193) 49,988,590円 (前年度 53,658,348円)																																	
			給食施設の保守点検や修繕などの維持管理を行ったほか、調理室床面、衛生器具等の改修工事を実施し、施設の長寿命化を図ると共に、給食調理の円滑な運営に努めました。																																	
			その他、備品購入として調理した給食を配送室まで運ぶための移動式三段ラックを購入しました。																																	
			〈主な事業〉																																	
			給食センター調理室等改修工事 14,976,500円																																	
			給食センターE Vトラック用充電設備設置工事 825,000円																																	
			給食センター厨房機器等保守点検業務委託 519,420円																																	
			スプーン洗浄装置修繕 226,160円																																	
			炊飯釜盛付機用羽根修繕 247,500円																																	
			消毒保管機蒸気漏れ修繕 257,400円																																	
			ボイラー設備熱交換器修繕 599,500円																																	
			〈主な備品購入〉																																	
			移動式三段ラック (W1300・D650・H1500) 10台 1,518,000円																																	

款	項	決算額(円)	事 務 事 業 の 説 明 (実績・結果)																													
3. 民生費	2. 児童福祉費 (3. 保育園 費)	1,260,788,604 (650,217,858)	<p>(保育園費) (決P110～117)</p> <p>◎保育士人件費 27名分 175,350,333円 (前年度 28名分 149,497,395円)</p> <p>◎調理員人件費 6名分 31,169,980円 (前年度 6名分 30,915,543円)</p> <p>◎会計年度任用職員人件費 378,958,968円 (前年度 349,790,016円)</p> <p>(1) フルタイム会計年度任用職員人件費 36名分 155,481,071円 (前年度 40名分 151,126,621円 クラス担任の欠員補充及び正規保育士の育休等の代替や調理員として任用しています。可能な限り正規職員化を目指しますが、当面、相当数のフルタイム会計年度任用職員の任用が必要です。</p> <p>(2) パートタイム会計年度任用職員人件費 223,477,897円 (前年度 198,663,395円) 保育支援員35名 (前年度35名) を含め、保育士の年休代替や朝夕の長時間保育のためのパートタイム会計年度任用職員を任用し、円滑な園運営が図れるよう努めました。</p> <p>◎保育園運営費 64,738,577円 (前年度 79,200,600円) 保育園では、就労や疾病などにより家庭で十分保育ができない保護者に代わり保育を行っています。 各園では、保育所保育指針に基づいて各年齢の発達段階に応じた保育を行いました。子どもの健康、健全な成長が保障されるよう努める中、乳児期では、子どもと保育者との「基本的信頼感」をしっかりと育むこと、幼児前期では、しつけをとおして「自律性」を育むこと、幼児後期では、遊びをとおして「自主性」を育むことを各発達段階の第一の目標に掲げ、保育所運営を行ってきました。これは、16年一貫教育プランの保育教育理念に則ったものであり、児童期の「勤勉性」へつながるものとなります。</p> <p>(1) 電算委託料 134,750円 (前年度 123,200円) 子ども・子育て支援管理システムの公定価格マスター適用業務を委託しました。</p> <p>(2) 保育園広域入所委託料 4,745,086円 (前年度 10,037,780円)</p> <p>他市町へ依頼</p> <table><tr><th>市町村名</th><th>人 数</th><th>区 分</th><th>理 由</th></tr><tr><td>桑名市</td><td>2 名</td><td>私立</td><td>保護者の勤務の都合</td></tr><tr><td>菰野町</td><td>1 名</td><td>私立</td><td>保護者の勤務の都合</td></tr><tr><td>岐阜県垂井町</td><td>1 名</td><td>私立</td><td>保護者の勤務の都合</td></tr><tr><td>計</td><td>4 名</td><td>(前年度 8 名)</td><td></td></tr></table> <p><参考> 他市区町村から受入</p> <table><tr><th>市町村名</th><th>人数</th><th>理由</th></tr><tr><td></td><td>0 名</td><td></td></tr><tr><td>計</td><td>0 名</td><td>(前年度 1 名)</td></tr></table> <p>(3) 保育士派遣委託料 4名分 13,769,296円 (前年度 6名分 15,782,152円) フルタイム会計年度任用職員だけでは、保育士が充足できないため、クラス担任の欠員補充及び正規保育士の育休等の代替として保育士3名分の派遣を委託しました。また、保育・幼稚園事務補助として9月から1名の派遣を委託しました。</p>	市町村名	人 数	区 分	理 由	桑名市	2 名	私立	保護者の勤務の都合	菰野町	1 名	私立	保護者の勤務の都合	岐阜県垂井町	1 名	私立	保護者の勤務の都合	計	4 名	(前年度 8 名)		市町村名	人数	理由		0 名		計	0 名	(前年度 1 名)
市町村名	人 数	区 分	理 由																													
桑名市	2 名	私立	保護者の勤務の都合																													
菰野町	1 名	私立	保護者の勤務の都合																													
岐阜県垂井町	1 名	私立	保護者の勤務の都合																													
計	4 名	(前年度 8 名)																														
市町村名	人数	理由																														
	0 名																															
計	0 名	(前年度 1 名)																														

款	項	決算額(円)	事 務 事 業 の 説 明 (実績・結果)
			<p>(4) 講師等謝礼 310,000円 (前年度 280,600円) 町内の幼稚園・保育園の職員・保護者を対象に研修会を実施し、教育・保育の質の向上に努めました。</p> <p>①6月12日 「読み解く力・伝える力」講演会 ・講師 権部 良子 (高田短期大学 子ども学科 講師) ・場所 笹尾東幼稚園・笹尾第二保育園 参加者：40名 (職員)</p> <p>②7月14日 「子ども主体の保育をどう考えるか」講演会 ・講師 富田 昌平 (三重大学 教育学部 教授) ・場所 東員保育園 参加者：85名 (職員)</p> <p>③9月5日・6日・12日 「絵本の読み聞かせ」講演会 ・講師 増田 喜昭 (子どもの本専門店「リーゴラント」店主) ・場所 各園 参加者：284名 (保護者・職員)</p> <p>(5) 講演会委託料 60,000円 (前年度 120,000円) 上記講師等謝礼のうち、支払先が法人のため、委託料で謝礼を支払いました。</p> <p>①4月25日、5月22日・24日・28～29日・31日 親子ふれあい教室 ・講師 田中 淳 (ヴィアティンスポーツクラブ) ・場所 各園 参加者：559名 (5歳園児・保護者・職員)</p> <p>(6) 土曜日保育実施状況 東員保育園を拠点園として土曜保育を実施しました。3月末時点の申請者は103名ですが、実際に登園する園児数は日によって異なり、1日平均約 32名となりました。</p> <p>(7) 備品購入費 1,079,210円 (前年度 2,921,597円) ・掃除機 8台 198,000円 ・整理棚 3台 207,900円 ・砂場テーブル 1台 253,000円 ・その他 9品目 420,310円</p>

款	項	決算額(円)	事 務 事 業 の 説 明 (実績・結果)									
			(8) 園児数等の状況									
			令和6年度 (令和7年3月31日現在)							単位：名		
			0歳	1歳	2歳	3歳	4歳	5歳	計	保幼計		
			みなみ保	6	20	25	18	11	18	98	117	
			三和幼				8	7	4	19		
			クラス数	2	5	5	2	1	1	16		
			いなべ保	2	12	18	38	33	43	146	181	
			稲部幼				12	14	9	35		
			クラス数	1	3	3	3	2	2	14		
			東員保	3	15	17	49	41	61	186	244	
			神田幼				16	22	20	58		
			クラス数	1	4	3	3	3	3	17		
			笹尾第一保	3	12	18	18	12	15	78	106	
			笹尾西幼				12	13	3	28		
			クラス数	1	3	3	2	1	1	11		
			笹尾第二保	3	11	16	14	17	23	84	110	
			笹尾東幼				8	11	7	26		
			クラス数	1	3	3	1	2	2	12		
			しろやま保	3	14	12	10	18	26	83	108	
			城山幼				9	10	6	25		
			クラス数	1	4	2	1	1	2	11		
			保育園計	20	84	106	147	132	186	675	866	
			幼稚園計				65	77	49	191		
			クラス数計	7	22	19	12	10	11	81		
			令和5年度 (令和6年3月31日現在)							単位：名		
			0歳	1歳	2歳	3歳	4歳	5歳	計	保幼計		
			みなみ保	3	21	22	14	16	11	87	106	
			三和幼				6	7	6	19		
			クラス数	1	6	4	1	1	1	14		
			いなべ保	6	11	18	30	38	32	135	169	
			稲部幼				13	13	8	34		
			クラス数	2	3	3	2	2	2	14		
			東員保	6	16	18	39	60	57	196	266	
			神田幼				25	24	21	70		
			クラス数	2	4	3	3	3	3	18		
			笹尾第一保	3	15	18	13	14	21	84	112	
			笹尾西幼				12	4	12	28		
			クラス数	1	4	3	1	1	1	11		
			笹尾第二保	3	11	18	20	24	22	98	119	
			笹尾東幼				10	7	4	21		
			クラス数	1	3	3	2	1	1	11		
			しろやま保	3	15	15	17	24	16	90	114	
			城山幼				9	8	7	24		
			クラス数	1	4	3	2	1	1	12		
			保育園計	24	89	109	133	176	159	690	886	
			幼稚園計				75	63	58	196		
			クラス数計	8	24	19	11	9	9	80		

款	項	決算額(円)	事 務 事 業 の 説 明 (実績・結果)																																																																																																																									
			(9) 職員の状況																																																																																																																									
			<table><tr><th colspan="2" rowspan="2">園名 職名</th><th colspan="6">令和6年度 (令和7年3月31日現在) 単位：名</th></tr><tr><th>みなみ</th><th>いなべ</th><th>東員</th><th>笹尾 第一</th><th>笹尾 第二</th><th>しろ やま</th><th>計</th></tr><tr><td></td><td>園 長</td><td>1</td><td>1</td><td>1</td><td>1</td><td>1</td><td>1</td><td>6</td></tr><tr><td></td><td>副園長</td><td>1</td><td>1</td><td>1</td><td>1</td><td>1</td><td>1</td><td>6</td></tr><tr><td></td><td>主査</td><td>1</td><td>0</td><td>1</td><td>1</td><td>0</td><td>0</td><td>3</td></tr><tr><td></td><td>主任</td><td>1</td><td>2</td><td>1</td><td>1</td><td>1</td><td>1</td><td>7</td></tr><tr><td></td><td>保育士</td><td>4</td><td>4</td><td>7</td><td>2</td><td>4</td><td>4</td><td>25</td></tr><tr><td></td><td>育休・病休等</td><td>0</td><td>5</td><td>1</td><td>1</td><td>1</td><td>1</td><td>9</td></tr><tr><td></td><td>保育士(フル)</td><td>8</td><td>5</td><td>7</td><td>6</td><td>4</td><td>4</td><td>34</td></tr><tr><td></td><td>保育支援員</td><td>4</td><td>8</td><td>8</td><td>4</td><td>6</td><td>5</td><td>35</td></tr><tr><td></td><td>調理員</td><td>1</td><td>1</td><td>1</td><td>1</td><td>1</td><td>1</td><td>6</td></tr><tr><td></td><td>調理員(フル)</td><td>1</td><td>0</td><td>1</td><td>0</td><td>0</td><td>0</td><td>2</td></tr><tr><td></td><td>計</td><td>22</td><td>27</td><td>29</td><td>18</td><td>19</td><td>18</td><td>133</td></tr></table>								園名 職名		令和6年度 (令和7年3月31日現在) 単位：名						みなみ	いなべ	東員	笹尾 第一	笹尾 第二	しろ やま	計		園 長	1	1	1	1	1	1	6		副園長	1	1	1	1	1	1	6		主査	1	0	1	1	0	0	3		主任	1	2	1	1	1	1	7		保育士	4	4	7	2	4	4	25		育休・病休等	0	5	1	1	1	1	9		保育士(フル)	8	5	7	6	4	4	34		保育支援員	4	8	8	4	6	5	35		調理員	1	1	1	1	1	1	6		調理員(フル)	1	0	1	0	0	0	2		計	22	27	29	18	19	18	133
園名 職名		令和6年度 (令和7年3月31日現在) 単位：名																																																																																																																										
		みなみ	いなべ	東員	笹尾 第一	笹尾 第二	しろ やま	計																																																																																																																				
	園 長	1	1	1	1	1	1	6																																																																																																																				
	副園長	1	1	1	1	1	1	6																																																																																																																				
	主査	1	0	1	1	0	0	3																																																																																																																				
	主任	1	2	1	1	1	1	7																																																																																																																				
	保育士	4	4	7	2	4	4	25																																																																																																																				
	育休・病休等	0	5	1	1	1	1	9																																																																																																																				
	保育士(フル)	8	5	7	6	4	4	34																																																																																																																				
	保育支援員	4	8	8	4	6	5	35																																																																																																																				
	調理員	1	1	1	1	1	1	6																																																																																																																				
	調理員(フル)	1	0	1	0	0	0	2																																																																																																																				
	計	22	27	29	18	19	18	133																																																																																																																				
			<table><tr><th colspan="2" rowspan="2">園名 職名</th><th colspan="6">令和5年度 (令和6年3月31日現在) 単位：名</th></tr><tr><th>みなみ</th><th>いなべ</th><th>東員</th><th>笹尾 第一</th><th>笹尾 第二</th><th>しろ やま</th><th>計</th></tr><tr><td></td><td>園 長</td><td>1</td><td>1</td><td>1</td><td>1</td><td>1</td><td>1</td><td>6</td></tr><tr><td></td><td>副園長</td><td>1</td><td>1</td><td>1</td><td>1</td><td>1</td><td>1</td><td>6</td></tr><tr><td></td><td>主 任</td><td>2</td><td>1</td><td>1</td><td>1</td><td>1</td><td>1</td><td>7</td></tr><tr><td></td><td>保育士</td><td>2</td><td>4</td><td>6</td><td>2</td><td>3</td><td>3</td><td>20</td></tr><tr><td></td><td>育休・病休等</td><td>0</td><td>5</td><td>2</td><td>2</td><td>2</td><td>1</td><td>12</td></tr><tr><td></td><td>保育士(フル)</td><td>8</td><td>4</td><td>6</td><td>6</td><td>5</td><td>6</td><td>35</td></tr><tr><td></td><td>保育支援員</td><td>3</td><td>8</td><td>8</td><td>3</td><td>6</td><td>7</td><td>35</td></tr><tr><td></td><td>調理員</td><td>1</td><td>1</td><td>1</td><td>1</td><td>1</td><td>1</td><td>6</td></tr><tr><td></td><td>調理員(フル)</td><td>1</td><td>0</td><td>1</td><td>0</td><td>0</td><td>0</td><td>2</td></tr><tr><td></td><td>計</td><td>19</td><td>25</td><td>27</td><td>17</td><td>20</td><td>21</td><td>129</td></tr></table>								園名 職名		令和5年度 (令和6年3月31日現在) 単位：名						みなみ	いなべ	東員	笹尾 第一	笹尾 第二	しろ やま	計		園 長	1	1	1	1	1	1	6		副園長	1	1	1	1	1	1	6		主 任	2	1	1	1	1	1	7		保育士	2	4	6	2	3	3	20		育休・病休等	0	5	2	2	2	1	12		保育士(フル)	8	4	6	6	5	6	35		保育支援員	3	8	8	3	6	7	35		調理員	1	1	1	1	1	1	6		調理員(フル)	1	0	1	0	0	0	2		計	19	25	27	17	20	21	129									
園名 職名		令和5年度 (令和6年3月31日現在) 単位：名																																																																																																																										
		みなみ	いなべ	東員	笹尾 第一	笹尾 第二	しろ やま	計																																																																																																																				
	園 長	1	1	1	1	1	1	6																																																																																																																				
	副園長	1	1	1	1	1	1	6																																																																																																																				
	主 任	2	1	1	1	1	1	7																																																																																																																				
	保育士	2	4	6	2	3	3	20																																																																																																																				
	育休・病休等	0	5	2	2	2	1	12																																																																																																																				
	保育士(フル)	8	4	6	6	5	6	35																																																																																																																				
	保育支援員	3	8	8	3	6	7	35																																																																																																																				
	調理員	1	1	1	1	1	1	6																																																																																																																				
	調理員(フル)	1	0	1	0	0	0	2																																																																																																																				
	計	19	25	27	17	20	21	129																																																																																																																				
			※ 園長・副園長・主査・主任は幼稚園職員を兼ねる ※ 保育士（フル）には、育児休業等代替を含む																																																																																																																									
			(10) 運営費の状況																																																																																																																									
			<table><tr><th colspan="2" rowspan="2">年度 区分</th><th>令和6年度</th><th>令和5年度</th><th>増減</th><th>前年比 (%)</th></tr><tr><td></td><td></td><td></td><td></td></tr><tr><td></td><td>保育園費</td><td>650,217,858</td><td>609,403,554</td><td>40,814,304</td><td>106.7%</td></tr><tr><td rowspan="4">内訳</td><td>国庫支出金</td><td>13,831,776</td><td>13,160,544</td><td>671,232</td><td>105.1%</td></tr><tr><td>県支出金</td><td>4,643,678</td><td>6,593,447</td><td>▲1,949,769</td><td>70.4%</td></tr><tr><td>保育料等</td><td>72,986,769</td><td>59,927,228</td><td>13,059,541</td><td>121.8%</td></tr><tr><td>一般財源他</td><td>558,755,635</td><td>529,722,335</td><td>29,033,300</td><td>105.5%</td></tr></table>								年度 区分		令和6年度	令和5年度	増減	前年比 (%)						保育園費	650,217,858	609,403,554	40,814,304	106.7%	内訳	国庫支出金	13,831,776	13,160,544	671,232	105.1%	県支出金	4,643,678	6,593,447	▲1,949,769	70.4%	保育料等	72,986,769	59,927,228	13,059,541	121.8%	一般財源他	558,755,635	529,722,335	29,033,300	105.5%																																																																													
年度 区分		令和6年度	令和5年度	増減	前年比 (%)																																																																																																																							
	保育園費	650,217,858	609,403,554	40,814,304	106.7%																																																																																																																							
内訳	国庫支出金	13,831,776	13,160,544	671,232	105.1%																																																																																																																							
	県支出金	4,643,678	6,593,447	▲1,949,769	70.4%																																																																																																																							
	保育料等	72,986,769	59,927,228	13,059,541	121.8%																																																																																																																							
	一般財源他	558,755,635	529,722,335	29,033,300	105.5%																																																																																																																							
			<table><tr><th colspan="2" rowspan="2">年度 区分</th><th colspan="2">1人当たりの金額</th><th rowspan="2">増減</th><th rowspan="2">前年比 (%)</th></tr><tr><th>令和6年度</th><th>令和5年度</th></tr><tr><td></td><td>保育園費</td><td>963,286</td><td>883,194</td><td>80,092</td><td>109.1%</td></tr><tr><td rowspan="4">内訳</td><td>国庫支出金</td><td>20,492</td><td>19,073</td><td>1,418</td><td>107.4%</td></tr><tr><td>県支出金</td><td>6,880</td><td>9,556</td><td>▲2,676</td><td>72.0%</td></tr><tr><td>保育料等</td><td>108,129</td><td>86,851</td><td>21,277</td><td>124.5%</td></tr><tr><td>一般財源他</td><td>827,786</td><td>767,714</td><td>60,073</td><td>107.8%</td></tr></table>								年度 区分		1人当たりの金額		増減	前年比 (%)	令和6年度	令和5年度		保育園費	963,286	883,194	80,092	109.1%	内訳	国庫支出金	20,492	19,073	1,418	107.4%	県支出金	6,880	9,556	▲2,676	72.0%	保育料等	108,129	86,851	21,277	124.5%	一般財源他	827,786	767,714	60,073	107.8%																																																																															
年度 区分		1人当たりの金額		増減	前年比 (%)																																																																																																																							
		令和6年度	令和5年度																																																																																																																									
	保育園費	963,286	883,194	80,092	109.1%																																																																																																																							
内訳	国庫支出金	20,492	19,073	1,418	107.4%																																																																																																																							
	県支出金	6,880	9,556	▲2,676	72.0%																																																																																																																							
	保育料等	108,129	86,851	21,277	124.5%																																																																																																																							
	一般財源他	827,786	767,714	60,073	107.8%																																																																																																																							

款	項	決算額(円)	事 務 事 業 の 説 明 (実績・結果)																						
10. 教育費	1. 教育総務費 (2. 事務局 費)	313,762,356 (312,969,526) 内 (34,224,757)	(事務局費) (決P156～163) ◎会計年度任用職員人件費 42,856,018円 内 (11,996,363円) (前年度 11,711,189円) A L T 3名分の人件費です。 ◎学校教育事務局経費 21,951,374円 (前年度 28,191,664円) (1) 16年一貫教育プランの実践 講師謝礼 60,000円 (前年度 95,000円) 園では、園児の日々の健康な生活につなげることを目的とし、昨年度から継続して運動や食事の大切さを保護者に発信し、親子で取り組む家庭での遊びや食事の充実につとめました。 小中学校では、勤勉性につながる学び合いの授業や、縦割り班活動を行い、自主・自立に向けた教育活動をすすめました。リーディングスキルに注目して、他者に説明する機会を増やし、読解力の向上を図りました。また、子育てのコツを保護者へ発信し、園校と保護者で交流したりすることも積極的に行いました。園校での子育て学習会へ指導主事や研究員が出向き、子育ての手引きを基に子育てのポイントやコツを、繰り返し伝えました。 全国学力学習状況調査の結果では、全国や県と比べても、将来の夢や希望をもって、意欲的に日々生きている子どもや、人の役に立つ人間になりたいと思える子どもが多く見られました。 (2) 東員町いじめ問題対策事業 委員報酬 143,000円 (前年度 157,000円) いじめ問題対策連絡協議会を2回、いじめ問題調査委員会を1回開催しました。小中学校で発生したいじめ事案についての調査協議を行いました。また、協議内容をもとに、各校のいじめ対応の再確認を指示しました。 (3) 特別支援教育事業 講師謝礼 1,880,000円 (前年度 1,760,000円) 発達等で支援が必要な児童生徒に対し、適切な指導及び必要な支援ができるよう、専門的な資格（臨床心理士・公認心理師）を持った巡回相談員2名を派遣しました。臨床心理士は、幼稚園・保育園・小学校・中学校へ出向いての巡回指導を、公認心理師は教職員や保護者等を対象とした教育相談を実施しました。 <table border="1"><tr><th rowspan="2">年度</th><th rowspan="2">区分</th><th colspan="2">教育相談</th><th colspan="2">巡回相談</th></tr><tr><th>日数</th><th>人数</th><th>日数</th><th>人数</th></tr><tr><td>令和6年度</td><td></td><td>24 日</td><td>120 名</td><td>23 日</td><td>97 名</td></tr><tr><td>令和5年度</td><td></td><td>21 日</td><td>101 名</td><td>23 日</td><td>100 名</td></tr></table> (4) 教職員指導力向上対策事業 講師謝礼 608,000円 (前年度 608,000円) 指導員（元校長1名）が、すべての小中学校の授業を参観し、授業者に対して、専門的な指導や助言を行いました。主に経験の浅い教職員や講師の指導力を向上させることを目的に実施しています。	年度	区分	教育相談		巡回相談		日数	人数	日数	人数	令和6年度		24 日	120 名	23 日	97 名	令和5年度		21 日	101 名	23 日	100 名
年度	区分	教育相談				巡回相談																			
		日数	人数	日数	人数																				
令和6年度		24 日	120 名	23 日	97 名																				
令和5年度		21 日	101 名	23 日	100 名																				

款	項	決算額(円)	事 務 事 業 の 説 明 (実績・結果)
			<p>(5) 問題行動等支援事業 講師謝礼 1,440,000円 (前年度 920,000円) 不登校等児童生徒への支援をさらに拡充するため、特別支援教育充実支援事業を振り替え、問題行動等支援事業を実施しました。指導員 (元校長3名) が、小中学校の問題行動等の課題解決に向け、学校長及び教頭・教諭等に対して、指導及び助言を行いました。また、不登校対策として、令和6年度より、神田小学校、東員第一中学校、東員第二中学校に設置した、校内教育支援センターにおいて、児童生徒への指導・支援及び保護者対応等を行いました。</p> <p>(6) 学校図書館司書配置委託料 3,828,000円 (前年度 3,828,000円) 学校図書館専門員が小学校に週1回 (神田のみ2回) 勤務し、図書室の書架の整理や貸し出し業務だけでなく、授業支援、読書登山推進の取り組み、読み聞かせやブックトーク等を行いながら子どもたちの読書習慣の定着を図りました。専門員の勤務日と読書活動を連携した学校の取組を、他校に紹介しました。また、書籍紹介の動画を作成し、専門員が不在の際も、子どもたちが本に興味をいただけるようにしました。</p> <p>◎ALT派遣事業 277,020円 (前年度 956,131円) 3名のALTにより小学校の外国語活動と中学校英語教育の充実に努めました。ALTを学期に1回各幼稚園・保育園へ派遣し、英語に慣れ親しむ活動を行いました。小中学生の英語の基礎学力や対話力の向上、異国文化の交流・理解等で有効活用しています。</p>
10. 教育費	2. 小学校費 (1. 学校管理費)	223,255,596 (183,895,123) 内 (100,469,334)	<p>(学校管理費) (決P162～167)</p> <p>◎用務員人件費 6,294,131円 (前年度 5,961,594円)</p> <p>◎会計年度任用職員人件費 66,386,012円 (前年度 60,199,672円)</p> <p>(1) 学習支援員 学習支援員を24名 (前年度24名) 配置し、特別支援学級に在籍する児童を中心に、個に応じた支援が行えるよう努めました。</p> <p>(2) 非常勤講師 非常勤講師を17名 (前年度19名) 配置し、算数の習熟度別少人数指導等を行い、児童の学力向上に取り組みました。</p> <p>◎学校管理経費 21,595,538円 (前年度 24,741,829円) 児童期は、日常の授業の中で友だちに教えたり、教えられたりしながら、それぞれ独自の課題を克服するために、学校教育の改善を図りました。</p>

款	項	決算額(円)	事 務 事 業 の 説 明 (実績・結果)										
			(1) 児童数等の状況 ※ () 内は特別支援児童数の外数を記載。										
			令和6年度 (令和7年3月31日現在) 単位: 名										
			区分	1年	2年	3年	4年	5年	6年	計	男	女	学級数 普 特 計
			学校										
			三和小 学校	(1) 17	(2) 16	(3) 17	(4) 19	(5) 26	(6) 27	(7) 122	(8) 64	(9) 58	6 1 7
			稲部小 学校	(4) 39	(2) 44	(5) 44	(1) 32	(2) 38	(2) 43	(16) 240	(11) 122	(5) 118	11 2 13
			神田小 学校	(1) 81	(6) 86	(7) 81	(7) 87	(1) 73	(5) 79	(27) 487	(23) 241	(4) 246	18 4 22
			笹尾西 小学校	(1) 32	(3) 23	(2) 38	(2) 31	(2) 37	(2) 23	(6) 184	(6) 93	(2) 91	8 1 9
			笹尾東 小学校	(4) 21	(3) 27	(3) 37	(2) 36	(1) 27	(2) 43	(15) 191	(12) 91	(3) 100	9 2 11
			城山小 学校	(1) 26	(3) 27	(2) 21	(2) 27	(4) 23	(2) 29	(10) 153	(4) 81	(6) 72	6 2 8
			計	(12) 216	(17) 223	(17) 238	(13) 232	(10) 224	(9) 244	(78) 1377	(58) 692	(20) 685	58 12 70
				228	240	255	245	234	253	1455	750	705	
			令和5年度 (令和6年3月31日現在) 単位: 名										
			区分	1年	2年	3年	4年	5年	6年	計	男	女	学級数 普 特 計
			学校										
			三和小 学校	(1) 17	(2) 17	(3) 19	(3) 25	(2) 27	(1) 25	(5) 130	(2) 66	(3) 64	6 2 8
			稲部小 学校	(2) 45	(5) 45	(1) 33	(2) 39	(2) 43	(3) 28	(15) 233	(10) 119	(5) 114	10 3 13
			神田小 学校	(3) 89	(5) 82	(6) 87	(1) 73	(5) 78	(4) 78	(24) 487	(21) 256	(3) 231	17 4 21
			笹尾西 小学校	(3) 23	(1) 37	(1) 32	(1) 37	(2) 23	(1) 30	(6) 182	(6) 98	(2) 84	8 1 9
			笹尾東 小学校	(2) 28	(1) 38	(2) 36	(1) 27	(2) 43	(2) 38	(10) 210	(8) 98	(2) 112	9 2 11
			城山小 学校	(3) 27	(1) 21	(2) 28	(3) 24	(2) 30	(4) 22	(11) 152	(6) 79	(5) 73	6 2 8
			計	(13) 229	(13) 240	(11) 235	(10) 225	(9) 244	(15) 221	(71) 1394	(53) 716	(18) 678	56 14 70
				242	253	246	235	253	236	1465	769	696	
			(2) 学校管理備品 1,384,174円 (前年度 2,204,233円)										
			・紙折り機 1台 268,664円										
			・給食ワゴン 2台 214,500円										
			・その他 9品目 901,010円										

款	項	決算額(円)	事 務 事 業 の 説 明 (実績・結果)																																																																																																																																																																																																																								
			<div>(3) 職員の配置状況</div> <table><tr><th rowspan="3">区分 校名</th><th colspan="6">令和6年度 (令和7年3月31日現在) 単位：名</th><th colspan="4"></th></tr><tr><th colspan="6">県職員</th><th colspan="4">町職員</th></tr><tr><th>教員</th><th>養護教諭</th><th>栄養教諭</th><th>事務職員</th><th>非常勤</th><th>計</th><th>用務員</th><th>非常勤</th><th>学習支援</th><th>計</th></tr><tr><td>三和</td><td>12</td><td>1</td><td>0</td><td>1</td><td>2</td><td>16</td><td>シ1</td><td>2</td><td>1</td><td>3</td></tr><tr><td>稲部</td><td>16</td><td>1</td><td>0</td><td>1</td><td>3</td><td>21</td><td>シ1</td><td>2</td><td>5</td><td>7</td></tr><tr><td>神田</td><td>30</td><td>1</td><td>0</td><td>1</td><td>5</td><td>37</td><td>1</td><td>5</td><td>8</td><td>14</td></tr><tr><td>笹尾西</td><td>12</td><td>1</td><td>1</td><td>1</td><td>2</td><td>17</td><td>シ1</td><td>2</td><td>2</td><td>4</td></tr><tr><td>笹尾東</td><td>15</td><td>1</td><td>0</td><td>2</td><td>4</td><td>22</td><td>シ1</td><td>3</td><td>5</td><td>8</td></tr><tr><td>城山</td><td>13</td><td>1</td><td>0</td><td>1</td><td>3</td><td>18</td><td>シ1</td><td>3</td><td>3</td><td>6</td></tr><tr><td>計</td><td>98</td><td>6</td><td>1</td><td>7</td><td>19</td><td>131</td><td>1</td><td>17</td><td>24</td><td>42</td></tr></table> <table><tr><th rowspan="3">区分 校名</th><th colspan="6">令和5年度 (令和6年3月31日現在) 単位：名</th><th colspan="4"></th></tr><tr><th colspan="6">県職員</th><th colspan="4">町職員</th></tr><tr><th>教員</th><th>養護教諭</th><th>栄養教諭</th><th>事務職員</th><th>非常勤</th><th>計</th><th>用務員</th><th>非常勤</th><th>学習支援</th><th>計</th></tr><tr><td>三和</td><td>12</td><td>1</td><td>0</td><td>1</td><td>4</td><td>18</td><td>シ1</td><td>2</td><td>2</td><td>4</td></tr><tr><td>稲部</td><td>17</td><td>1</td><td>0</td><td>1</td><td>4</td><td>23</td><td>シ1</td><td>3</td><td>5</td><td>8</td></tr><tr><td>神田</td><td>27</td><td>1</td><td>0</td><td>1</td><td>5</td><td>34</td><td>1</td><td>5</td><td>8</td><td>14</td></tr><tr><td>笹尾西</td><td>13</td><td>1</td><td>1</td><td>1</td><td>3</td><td>19</td><td>シ1</td><td>2</td><td>2</td><td>4</td></tr><tr><td>笹尾東</td><td>15</td><td>1</td><td>0</td><td>2</td><td>4</td><td>22</td><td>シ1</td><td>4</td><td>4</td><td>8</td></tr><tr><td>城山</td><td>13</td><td>1</td><td>0</td><td>1</td><td>4</td><td>19</td><td>シ1</td><td>3</td><td>3</td><td>6</td></tr><tr><td>計</td><td>97</td><td>6</td><td>1</td><td>7</td><td>24</td><td>135</td><td>1</td><td>19</td><td>24</td><td>44</td></tr></table> <div>※教員数は校長・教頭・再任用・臨時的任用講師を含む ※養護教諭は養護助教諭、栄養教諭は臨時学校栄養職員、事務職員は臨時事務職員を含む ※シはシルバー人材センターからの雇用</div> <div>◎健康管理経費 6,193,653円 (前年度 6,233,513円) 眼科・耳鼻科の健診を実施し、児童の健康保持・増進を図り、円滑な学校教育の推進に努めました。</div>	区分 校名	令和6年度 (令和7年3月31日現在) 単位：名										県職員						町職員				教員	養護教諭	栄養教諭	事務職員	非常勤	計	用務員	非常勤	学習支援	計	三和	12	1	0	1	2	16	シ1	2	1	3	稲部	16	1	0	1	3	21	シ1	2	5	7	神田	30	1	0	1	5	37	1	5	8	14	笹尾西	12	1	1	1	2	17	シ1	2	2	4	笹尾東	15	1	0	2	4	22	シ1	3	5	8	城山	13	1	0	1	3	18	シ1	3	3	6	計	98	6	1	7	19	131	1	17	24	42	区分 校名	令和5年度 (令和6年3月31日現在) 単位：名										県職員						町職員				教員	養護教諭	栄養教諭	事務職員	非常勤	計	用務員	非常勤	学習支援	計	三和	12	1	0	1	4	18	シ1	2	2	4	稲部	17	1	0	1	4	23	シ1	3	5	8	神田	27	1	0	1	5	34	1	5	8	14	笹尾西	13	1	1	1	3	19	シ1	2	2	4	笹尾東	15	1	0	2	4	22	シ1	4	4	8	城山	13	1	0	1	4	19	シ1	3	3	6	計	97	6	1	7	24	135	1	19	24	44
区分 校名	令和6年度 (令和7年3月31日現在) 単位：名																																																																																																																																																																																																																										
	県職員						町職員																																																																																																																																																																																																																				
	教員	養護教諭	栄養教諭	事務職員	非常勤	計	用務員	非常勤	学習支援	計																																																																																																																																																																																																																	
三和	12	1	0	1	2	16	シ1	2	1	3																																																																																																																																																																																																																	
稲部	16	1	0	1	3	21	シ1	2	5	7																																																																																																																																																																																																																	
神田	30	1	0	1	5	37	1	5	8	14																																																																																																																																																																																																																	
笹尾西	12	1	1	1	2	17	シ1	2	2	4																																																																																																																																																																																																																	
笹尾東	15	1	0	2	4	22	シ1	3	5	8																																																																																																																																																																																																																	
城山	13	1	0	1	3	18	シ1	3	3	6																																																																																																																																																																																																																	
計	98	6	1	7	19	131	1	17	24	42																																																																																																																																																																																																																	
区分 校名	令和5年度 (令和6年3月31日現在) 単位：名																																																																																																																																																																																																																										
	県職員						町職員																																																																																																																																																																																																																				
	教員	養護教諭	栄養教諭	事務職員	非常勤	計	用務員	非常勤	学習支援	計																																																																																																																																																																																																																	
三和	12	1	0	1	4	18	シ1	2	2	4																																																																																																																																																																																																																	
稲部	17	1	0	1	4	23	シ1	3	5	8																																																																																																																																																																																																																	
神田	27	1	0	1	5	34	1	5	8	14																																																																																																																																																																																																																	
笹尾西	13	1	1	1	3	19	シ1	2	2	4																																																																																																																																																																																																																	
笹尾東	15	1	0	2	4	22	シ1	4	4	8																																																																																																																																																																																																																	
城山	13	1	0	1	4	19	シ1	3	3	6																																																																																																																																																																																																																	
計	97	6	1	7	24	135	1	19	24	44																																																																																																																																																																																																																	
(2. 教育振興費)	(39,360,473)		<div>(教育振興費) (決P166～169)</div> <div>◎教育振興経費 18,690,155円 (前年度 15,549,972円)</div> <div>(1) 学力調査委託料 1,945,450円 (前年度 2,282,945円) 総合学力調査 (IRT) を全学年を対象に実施しました。調査教科は、4月に小4が理、小6が理・社、11月に小1～3が国・算、小4が国・算・理、小5、6が国・算・理・社です。D層10%未満を目標に、調査結果を分析し授業改善に取り組んできた成果があらわれています。成果が表れた好事例を、町内学校に紹介し、全校で授業改善を図りました。他者への説明と、自己の振り返りに効果があるとわかってきました。引き続き、D層の児童に視点を置き、きめ細やかな授業づくりに取り組みます。</div> <div>(2) 不登校児童対策調査委託料 1,429,750円 (前年度 1,436,750円) 学級満足度調査 (QU) を町内小学校全児童を対象に年間3回 (小1のみ2回) 実施しました。それぞれの学校において、調査結果から、学級の状況や子どもたち一人ひとりの状況を客観的に分析し、不登校対策だけでなく、いじめの未然防止や初期対応、学級経営に活用することができました。</div> <div>(3) 就学援助費 12,140,954円 (前年度 8,471,342円) 経済上の理由により就学が困難な家庭に対して、就学援助事業として学校給食費、学用品費、修学旅行費、校外活動費、通学用品費、オンライン通信費等の一部を206名 (前年195名) に助成しました。</div>																																																																																																																																																																																																																								

款	項	決算額(円)	事 務 事 業 の 説 明 (実績・結果)
			<p>◎教材整備費 19,650,761円 (前年度 11,109,401円)</p> <p>(1) 教師用教科書・指導書 7,603,261円 (前年度 20,900円)</p> <p>令和6年度は4年に一度の教科書改訂の年のため、小学校6校分の教師用教科書・指導書を購入しました。</p> <p>(2) 教育振興備品購入費 2,014,562円 (前年度 1,695,727円)</p> <p>・顕微鏡 14台 338,360円</p> <p>・メタロフォン 1台 241,120円</p> <p>・その他21品目 1,435,082円</p> <p>◎特色ある学校づくり事業経費</p> <p>1,019,557円 (前年度 1,006,377円)</p> <p>地域や子どもたちの状況に応じた学校独自の教育を行い、特色ある学校づくりを推進しています。</p>
10. 教育費	3. 中学校費 (1. 学校管理費)	973,441,360 (946,267,646) 内 (47,335,894)	<p>(学校管理費) (決P168～173)</p> <p>◎用務員人件費 4,014,616円 (前年度 5,432,906円)</p> <p>◎会計年度任用職員人件費</p> <p>32,620,754円 (前年度 28,759,473円)</p> <p>(1) 学習支援員</p> <p>学習支援員を8名 (前年度9名) 配置し、特別支援学級に在籍する生徒を中心に、個に応じた支援が行えるよう努めました。</p> <p>(2) 非常勤講師</p> <p>少人数指導等を行う数学・英語等を中心に、非常勤講師を13名 (前年度11名) 配置し、学力向上に取り組みました。</p> <p>(3) パートタイム会計年度任用職員</p> <p>会計年度任用職員の用務員1名の人件費です。</p> <p>(4) 部活動指導員報酬等 2,688,000円 (前年度 2,369,200円)</p> <p>適切な活動時間や休養日の設定など部活動の適正化を進めるため、教員に代わり部活動の指導を行う部活動指導員を8名 (前年度7名) 配置しました。</p> <p>◎学校管理経費 8,177,853円 (前年度 7,115,930円)</p> <p>青年期は、自分がどのような人間で、将来どう生きていくのかを模索する時期です。価値観を共有する仲間との交流を通じて、自分自身を洞察し、内省する力をつけ、アイデンティティ (自我同一性) を確立していきます。中学校では、自分の力で進路を切り拓くことができるよう、充実した授業や部活動に取り組んできました。</p>

款	項	決算額(円)	事務事業の説明(実績・結果)									
			(1) 生徒数等の状況									
			令和6年度(令和7年3月31日現在) 単位:名									
									学級数			
			1年	2年	3年	計	男	女	普	特		
			(7) 129	(5) 142	(4) 131	(16) 402	(13) 213	(3) 189	12	3		
			(5) 86	(4) 92	(5) 88	(14) 266	(10) 137	(4) 129	9	2		
			(12) 215	(9) 234	(9) 219	(30) 668	(23) 350	(7) 318	21	5		
			227	243	228	698	373	325				
			令和5年度(令和6年3月31日現在) 単位:名									
									学級数			
			1年	2年	3年	計	男	女	普	特		
			(4) 143	(4) 131	(6) 147	(14) 421	(5) 207	(9) 214	13	3		
			(4) 93	(5) 87	(8) 107	(17) 287	(10) 140	(7) 147	9	3		
			(8) 236	(9) 218	(14) 254	(31) 708	(15) 347	(16) 361	22	6		
			244	227	268	739	362	377				
			※()内は特別支援生徒数を外数で記載しています。									
			(2) 職員の配置状況									
			令和6年度(令和7年3月31日現在) 単位:名									
			県職員					町職員				
			教員	養護教諭	栄養教諭	事務職員	非常勤	計	用務員	非常勤	学習支援員	計
			24	1	0	1	7	33	1	7	4	12
			20	1	1	1	4	27	1	6	4	11
			44	2	1	2	11	60	2	13	8	23
			令和5年度(令和6年3月31日現在) 単位:名									
			県職員					町職員				
			教員	養護教諭	栄養教諭	事務職員	非常勤	計	用務員	非常勤	学習支援員	計
			26	1	0	1	6	34	1	4	4	9
			21	1	1	1	6	30	1	6	5	12
			47	2	1	2	12	64	2	10	9	21
			※教員数は校長・教頭・再任用・臨時的任用講師を含む									
			※養護教諭は養護助教諭、栄養教諭は臨時学校栄養職員、事務職員は臨時事務職員を含む									
			(3) 学校管理備品 666,270円(前年度 342,210円)									
			・プロジェクター 1台 276,100円									
			・マグネットスクリーン 3台 183,150円									
			・その他 3品目 207,020円									
			◎健康管理経費 2,522,671円(前年度 2,609,300円)									
			眼科・耳鼻科の健診を実施し、生徒の健康保持・増進を図り、円滑な学校教育の推進に努めました。									

款	項	決算額(円)	事 務 事 業 の 説 明 (実績・結果)
	(2. 教育振興費)	(27,173,714)	<p>(教育振興費) (決P172~175)</p> <p>◎教育振興経費 19,000,757円 (前年度 17,376,449円)</p> <p>(1) 学力調査委託料 1,249,680円 (前年度 1,605,425円)</p> <p>総合学力調査 (IRT) を全生徒を対象に実施しました。調査教科については、4月に中1は、国・数・理・社、中2は、国・数・理・社・英、中3は、国・数・理・社・英となっています。結果は、中1はすべての教科で、全国平均を上回りました。</p> <p>小学校で29.7%(R5:23.1%)、中学校で2.0%(R5:4.9%)の学級が、目標とするD層10%を達成しています (D層10%未満学級数/全校学級数×受検教科数)。特に東員第一中学校3年理科、東員第二中学校3年英語でD層10%未満を達成しており、9年間の学びの成果が表れています。</p> <p>D層の割合が少ない授業の共通点を分析すると、他者に説明をする機会が多く、自己の振り返りを行う機会が多い生徒の理解度が高いことがわかりました。デジタル教材のさらなる活用を研究し、教室では他者との学び合い、自宅では自己の振り返りを行えるようにしていきます。</p> <p>(2) 不登校児童生徒対策調査委託料 708,750円 (前年度 753,200円)</p> <p>学級満足度調査 (QU) を全生徒を対象に実施しました。各学校において、調査結果から学級の状態や、子どもたち一人ひとりの状況を客観的に分析し、やる気のある学級集団づくりに向けて取り組みを進めました。結果、本調査の分析を有効活用し、不登校やいじめの未然防止及び初期対応に努めました。</p> <p>(3) 就学援助費 12,324,600円 (前年度 9,493,120円)</p> <p>経済上の理由により就学が困難な家庭に対して、就学援助事業として小学校同様に学用品費等の一部を134名 (前年度114名) に助成しました。</p> <p>◎教材整備費 7,885,977円 (前年度 6,962,469円)</p> <p>(1) 教材備品購入費 2,566,982円 (前年度 945,890円)</p> <ul style="list-style-type: none"> ・顕微鏡 20個 1,200,540円 ・簡易光学台 11台 305,646円 ・台車用テーブル 10台 306,900円 ・その他 7品目 753,896円 <p>◎特色ある学校づくり事業経費 286,980円 (前年度 478,029円)</p> <p>地域や子どもたちの状況に応じた学校独自の教育を行い、特色ある学校づくりを推進しています。</p>

款	項	決算額(円)	事務事業の説明(実績・結果)																																																																																																																																								
10. 教育費	4. 幼稚園費 (1. 幼稚園費)	270,170,916 (247,829,835)	<p>(幼稚園費) (決P174～177)</p> <p>◎教諭人件費 29名分 230,421,828円 (前年度 28名分 210,714,801円)</p> <p>◎会計年度任用職員人件費 2,976,000円 (前年度 3,256,096円) 担任教諭等の年休代替のためのパートタイム会計年度任用職員を任用しました。</p> <p>◎幼稚園運営費 14,432,007円 (前年度 15,362,513円) 幼稚園は、小学校以降の学習生活の基盤を培う重要な役割を担っています。特に、3歳以降の幼児後期においては、自分で考え行動することを覚える時期であり、遊びを通じて自主性を育てていかなければなりません。各園では、新しい幼稚園教育要領に基づいて各年齢の発達段階に応じた教育を行いました。 また、小学校へのスムーズな接続をするため、集団を意識した全体活動を大切にしています。幼保一体化施設と各園が小学校と隣接しているという利点を生かしながら、幼保小の連携も充実させてきました。</p> <p>(1) 備品購入費 720,445円 (前年度 1,318,713円) ・冷凍冷蔵庫 1台 130,900円 ・カラーテーブル 7台 188,650円 ・その他 8品目 400,895円</p> <p>(2)職員の状況</p> <table><tr><th>園名</th><th colspan="7">令和6年度 (令和7年3月31日現在) 単位：名</th></tr><tr><th>職名</th><th>三和</th><th>稲部</th><th>神田</th><th>笹尾西</th><th>笹尾東</th><th>城山</th><th>計</th></tr><tr><td>園長</td><td>1</td><td>1</td><td>1</td><td>1</td><td>1</td><td>1</td><td>6</td></tr><tr><td>副園長</td><td>1</td><td>1</td><td>1</td><td>1</td><td>1</td><td>1</td><td>6</td></tr><tr><td>主査</td><td>1</td><td>0</td><td>1</td><td>1</td><td>0</td><td>0</td><td>3</td></tr><tr><td>主任</td><td>1</td><td>2</td><td>1</td><td>1</td><td>1</td><td>1</td><td>7</td></tr><tr><td>教諭</td><td>2</td><td>2</td><td>2</td><td>1</td><td>2</td><td>2</td><td>11</td></tr><tr><td>育休・病休等</td><td>2</td><td>0</td><td>0</td><td>0</td><td>0</td><td>0</td><td>2</td></tr><tr><td>計</td><td>8</td><td>6</td><td>6</td><td>5</td><td>5</td><td>5</td><td>35</td></tr></table> <table><tr><th>園名</th><th colspan="7">令和5年度 (令和6年3月31日現在) 単位：名</th></tr><tr><th>職名</th><th>三和</th><th>稲部</th><th>神田</th><th>笹尾西</th><th>笹尾東</th><th>城山</th><th>計</th></tr><tr><td>園長</td><td>1</td><td>1</td><td>1</td><td>1</td><td>1</td><td>1</td><td>6</td></tr><tr><td>副園長</td><td>1</td><td>1</td><td>1</td><td>1</td><td>1</td><td>1</td><td>6</td></tr><tr><td>主任</td><td>2</td><td>1</td><td>1</td><td>1</td><td>1</td><td>1</td><td>7</td></tr><tr><td>教諭</td><td>2</td><td>2</td><td>3</td><td>3</td><td>2</td><td>2</td><td>14</td></tr><tr><td>育休・病休等</td><td>2</td><td>0</td><td>0</td><td>0</td><td>0</td><td>0</td><td>2</td></tr><tr><td>計</td><td>8</td><td>5</td><td>6</td><td>6</td><td>5</td><td>5</td><td>35</td></tr></table> <p>※ 園長・副園長・主査・主任は保育園職員を兼ねる</p>	園名	令和6年度 (令和7年3月31日現在) 単位：名							職名	三和	稲部	神田	笹尾西	笹尾東	城山	計	園長	1	1	1	1	1	1	6	副園長	1	1	1	1	1	1	6	主査	1	0	1	1	0	0	3	主任	1	2	1	1	1	1	7	教諭	2	2	2	1	2	2	11	育休・病休等	2	0	0	0	0	0	2	計	8	6	6	5	5	5	35	園名	令和5年度 (令和6年3月31日現在) 単位：名							職名	三和	稲部	神田	笹尾西	笹尾東	城山	計	園長	1	1	1	1	1	1	6	副園長	1	1	1	1	1	1	6	主任	2	1	1	1	1	1	7	教諭	2	2	3	3	2	2	14	育休・病休等	2	0	0	0	0	0	2	計	8	5	6	6	5	5	35
園名	令和6年度 (令和7年3月31日現在) 単位：名																																																																																																																																										
職名	三和	稲部	神田	笹尾西	笹尾東	城山	計																																																																																																																																				
園長	1	1	1	1	1	1	6																																																																																																																																				
副園長	1	1	1	1	1	1	6																																																																																																																																				
主査	1	0	1	1	0	0	3																																																																																																																																				
主任	1	2	1	1	1	1	7																																																																																																																																				
教諭	2	2	2	1	2	2	11																																																																																																																																				
育休・病休等	2	0	0	0	0	0	2																																																																																																																																				
計	8	6	6	5	5	5	35																																																																																																																																				
園名	令和5年度 (令和6年3月31日現在) 単位：名																																																																																																																																										
職名	三和	稲部	神田	笹尾西	笹尾東	城山	計																																																																																																																																				
園長	1	1	1	1	1	1	6																																																																																																																																				
副園長	1	1	1	1	1	1	6																																																																																																																																				
主任	2	1	1	1	1	1	7																																																																																																																																				
教諭	2	2	3	3	2	2	14																																																																																																																																				
育休・病休等	2	0	0	0	0	0	2																																																																																																																																				
計	8	5	6	6	5	5	35																																																																																																																																				

款	項	決算額(円)	事務事業の説明(実績・結果)									
			(3) 園児数等の状況									
			令和6年度(令和7年3月31日現在) 単位:名									
				0歳	1歳	2歳	3歳	4歳	5歳	計	保幼計	
			みなみ保	6	20	25	18	11	18	98	117	
			三和幼				8	7	4	19		
			クラス数	2	5	5	2	1	1	16		
			いなべ保	2	12	18	38	33	43	146	181	
			稲部幼				12	14	9	35		
			クラス数	1	3	3	3	2	2	14		
			東員保	3	15	17	49	41	61	186	244	
			神田幼				16	22	20	58		
			クラス数	1	4	3	3	3	3	17		
			笹尾第一保	3	12	18	18	12	15	78	106	
			笹尾西幼				12	13	3	28		
			クラス数	1	3	3	2	1	1	11		
			笹尾第二保	3	11	16	14	17	23	84	110	
			笹尾東幼				8	11	7	26		
			クラス数	1	3	3	1	2	2	12		
			しろやま保	3	14	12	10	18	26	83	108	
			城山幼				9	10	6	25		
			クラス数	1	4	2	1	1	2	11		
			保育園計	20	84	106	147	132	186	675	866	
			幼稚園計				65	77	49	191		
			クラス数計	7	22	19	12	10	11	81		
			令和5年度(令和6年3月31日現在) 単位:名									
				0歳	1歳	2歳	3歳	4歳	5歳	計	保幼計	
			みなみ保	3	21	22	14	16	11	87	106	
			三和幼				6	7	6	19		
			クラス数	1	6	4	1	1	1	14		
			いなべ保	6	11	18	30	38	32	135	169	
			稲部幼				13	13	8	34		
			クラス数	2	3	3	2	2	2	14		
			東員保	6	16	18	39	60	57	196	266	
			神田幼				25	24	21	70		
			クラス数	2	4	3	3	3	3	18		
			笹尾第一保	3	15	18	13	14	21	84	112	
			笹尾西幼				12	4	12	28		
			クラス数	1	4	3	1	1	1	11		
			笹尾第二保	3	11	18	20	24	22	98	119	
			笹尾東幼				10	7	4	21		
			クラス数	1	3	3	2	1	1	11		
			しろやま保	3	15	15	17	24	16	90	114	
			城山幼				9	8	7	24		
			クラス数	1	4	3	2	1	1	12		
			保育園計	24	89	109	133	176	159	690	886	
			幼稚園計				75	63	58	196		
			クラス数計	8	24	19	11	9	9	80		

款	項	決算額(円)	事 務 事 業 の 説 明 (実績・結果)
10 教育費	5 社会教育費 (1. 社会教育 総務費)	175,910,656 (3,459,528)	<p>(決 P 178 ～ P 179)</p> <p>◎社会教育諸経費 3,459,528円 (前年度 8,386,454円)</p> <p>主に総合文化センター運営審議会、青少年育成町民会議に係る経費です。</p> <p>総合文化センター運営審議会を、9月30日(月)と3月26日(水)に開催しました。運営審議会では、公民館講座の取り組みをはじめ、こどもカレッジや自主文化事業の開催内容について審議しました。</p> <p>青少年育成町民会議では、青少年を取り巻く環境の変化と課題、及び豊かで明るい健全なまちづくりに取り組むため、「ありがとうの花を咲かせよう運動」を行い、感謝の心や相手を思いやる心の育成・自己肯定感の育成に努め、その他「町民歩け歩こう会」の開催、「わかもの未来WEB会議」の企画検討、犯罪防止では「子どもSNS対策」の推進など、青少年の健全育成に取り組みしました。</p> <p>その他、ガールスカウトに対し補助金の交付を行いました。</p> <p>【社会教育関係団体の活動報告】</p> <p>〈青少年育成町民会議〉</p> <p>補助金 1,589,024円 (前年度1,596,198円)</p> <p>(1) 家庭教育活動</p> <p>①ありがとうの花を咲かせよう運動</p> <p>町内4カ所で「ありがとうの花を咲かせよう運動」を実施し、模造紙に描かれた木に、感謝の気持ちを記した花形の付箋を貼り付け、あいさつの大切さや相手を思いやる心を育む取り組みを行いました。</p> <p>【実施場所】</p> <p>稲部小学校、笹尾東小学校、城山小学校、ヴィアティン三重ホームゲーム</p> <p>②町民歩け歩こう会</p> <p>町民同士のふれあいが青少年の健全育成に生かされることを願い、ふるさと意識の高揚につながるよう開催しました。</p> <ul style="list-style-type: none"> ・第43回町民歩け歩こう会 (北勢中央公園) 開催日 令和6年10月20日(土) 参加者 105人 ・第44回町民歩け歩こう会 (阿下喜のおひなさん) 開催日 令和7年2月23日(日) 参加者 38人 <p>(2) 青少年の自主・自立と社会参加活動の推進</p> <p>自分たちの住む町を愛する心を育み、青少年の自主・自立をめざし、青少年が将来の町の姿や権利などについて意見を交わす場(WEB方式)の開催に向け、企画・運営について検討しました。</p> <p>(3) 犯罪防止活動の推進</p> <p>子どもSNS対策の推進</p> <p>SNS等のインターネットを悪用した犯罪などに青少年が巻き込まれないよう最新情報の収集や、講座の開催、啓発活動を行いました。</p> <ul style="list-style-type: none"> ・講座開催日 令和7年1月31日(金) 参加者 105人(1年生) ・場所 東員第二中学校 ・内容 正しいスマートフォンの使い方講座 <p>※東員第二中学校と合同開催</p> <p>(4) 健全育成啓発活動の推進</p> <p>①街頭啓発活動の実施</p> <p>青少年の健全育成を図るため、町主催事業や各種イベント会場で啓発チラシの配布や声かけなどを行い、町民の青少年健全育成への協力と意識の高揚を図る取り組みを行いました。</p> <ul style="list-style-type: none"> ・参加者延べ14人 (前年度参加者延べ17人)

款	項	決算額(円)	事 務 事 業 の 説 明 (実績・結果)
			②広報いくせいの発行 ありがとうの花を咲かせよう運動や専門部活動の紹介、あいさつ運動の啓発、青少年育成町民会議の事業案内を掲載しました。
			〈二十歳を祝う会〉

款	項	決算額(円)	事 務 事 業 の 説 明 (実績・結果)																		
			(決 P 180 ～ P 183) ◎文化事業イベント経費 26,047,002円 (前年度25,776,375円) 文化芸術を活かした魅力あるまちづくりを推進するため、こども歌舞伎公演、東員ミュージカル、東員「日本の第九」演奏会などを開催しました。 入場料収入 4,488,500円 (前年度 4,350,500円) 公益事業助成金収入 5,000,000円 (前年度 3,000,000円) 物品販売手数料収入 31,576円 (前年度 13,905円) 【自主文化事業】																		
			<table><tr><th>事業名</th><th>令和6年度</th><th>令和5年度</th></tr><tr><td>東員町こども歌舞伎公演 (子どもたちが演じる歌舞伎)</td><td>第27回公演 「神霊矢口渡 頓兵衛住家の場」 「白浪五人男 稲瀬川勢揃いの場」 令和6年6月16日(日) 入場者数 502名 入場料 489,000円 委託料 5,700,000円 出演者数 11名 (内町内5名)</td><td>第26回公演 「新版歌祭文 野崎村の場」 「白浪五人男 稲瀬川勢揃いの場」 令和5年6月11日(日) 入場者数 456名 入場料 469,500円 委託料 5,700,000円 出演者数 10名 (内町内5名)</td></tr><tr><td>東員ミュージカル (演劇集団ローカルスーパースターズとともに地元出演者が贈るミュージカル)</td><td>第12弾 (2回公演) 「戦場のウェディングドレス～物語は約束の場所で～」 令和6年11月23日(土) 入場者数①624名 入場料 1,617,500円 令和6年11月24日(日) 入場者数②626名 入場料 1,612,500円 委託料 6,500,000円 出演者数 8名 (内町内4名)</td><td>第11弾 (2回公演) 「LIFE IS DERBY～あさもやの向こうから～」 令和5年11月25日(土) 入場者数①600名 入場料 1,575,000円 令和5年11月26日(日) 入場者数②622名 入場料 1,610,000円 委託料 6,500,000円 出演者数 6名 (内町内3名)</td></tr><tr><td>東員「日本の第九」演奏会 (なかにし礼作詩の日本語で歌う第九)</td><td>第36回 令和6年12月8日(日) 入場者数 510名 入場料 769,500円 委託料 3,930,320円 出演者数 75名 (内町内27名) 曲 目 東員町民歌 翼をください 第九 故郷</td><td>第35回 令和5年12月17日(日) 入場者数 501名 入場料 696,000円 委託料 3,887,888円 出演者数 76名 (内町内30名) 曲 目 東員町民歌 ふるさとは今もかわらず 第九 故郷</td></tr><tr><td>東員町音楽祭 (主に町内で活動する団体及び個人の演奏の場として開催)</td><td>第43回 令和7年2月2日(日) 入場者数 482名 参加団体 一般の部 7団体 企画事業 19名</td><td>第42回 令和6年2月11日(日) 入場者数 535名 参加団体 一般の部 7団体 企画事業 17名</td></tr><tr><td>東員ジュニアミュージカル (演劇集団ローカルスーパースターズとともに中学生以下の出演者が贈るミュージカル)</td><td>第2回 令和7年3月23日(日) 入場者数 64名 委託料 500,000円 公募出演者 9名 (内町内3名)</td><td>第1回 令和6年3月3日(日) 入場者数 61名 委託料 500,000円 公募出演者 9名 (内町内4名)</td></tr></table>	事業名	令和6年度	令和5年度	東員町こども歌舞伎公演 (子どもたちが演じる歌舞伎)	第27回公演 「神霊矢口渡 頓兵衛住家の場」 「白浪五人男 稲瀬川勢揃いの場」 令和6年6月16日(日) 入場者数 502名 入場料 489,000円 委託料 5,700,000円 出演者数 11名 (内町内5名)	第26回公演 「新版歌祭文 野崎村の場」 「白浪五人男 稲瀬川勢揃いの場」 令和5年6月11日(日) 入場者数 456名 入場料 469,500円 委託料 5,700,000円 出演者数 10名 (内町内5名)	東員ミュージカル (演劇集団ローカルスーパースターズとともに地元出演者が贈るミュージカル)	第12弾 (2回公演) 「戦場のウェディングドレス～物語は約束の場所で～」 令和6年11月23日(土) 入場者数①624名 入場料 1,617,500円 令和6年11月24日(日) 入場者数②626名 入場料 1,612,500円 委託料 6,500,000円 出演者数 8名 (内町内4名)	第11弾 (2回公演) 「LIFE IS DERBY～あさもやの向こうから～」 令和5年11月25日(土) 入場者数①600名 入場料 1,575,000円 令和5年11月26日(日) 入場者数②622名 入場料 1,610,000円 委託料 6,500,000円 出演者数 6名 (内町内3名)	東員「日本の第九」演奏会 (なかにし礼作詩の日本語で歌う第九)	第36回 令和6年12月8日(日) 入場者数 510名 入場料 769,500円 委託料 3,930,320円 出演者数 75名 (内町内27名) 曲 目 東員町民歌 翼をください 第九 故郷	第35回 令和5年12月17日(日) 入場者数 501名 入場料 696,000円 委託料 3,887,888円 出演者数 76名 (内町内30名) 曲 目 東員町民歌 ふるさとは今もかわらず 第九 故郷	東員町音楽祭 (主に町内で活動する団体及び個人の演奏の場として開催)	第43回 令和7年2月2日(日) 入場者数 482名 参加団体 一般の部 7団体 企画事業 19名	第42回 令和6年2月11日(日) 入場者数 535名 参加団体 一般の部 7団体 企画事業 17名	東員ジュニアミュージカル (演劇集団ローカルスーパースターズとともに中学生以下の出演者が贈るミュージカル)	第2回 令和7年3月23日(日) 入場者数 64名 委託料 500,000円 公募出演者 9名 (内町内3名)	第1回 令和6年3月3日(日) 入場者数 61名 委託料 500,000円 公募出演者 9名 (内町内4名)
事業名	令和6年度	令和5年度																			
東員町こども歌舞伎公演 (子どもたちが演じる歌舞伎)	第27回公演 「神霊矢口渡 頓兵衛住家の場」 「白浪五人男 稲瀬川勢揃いの場」 令和6年6月16日(日) 入場者数 502名 入場料 489,000円 委託料 5,700,000円 出演者数 11名 (内町内5名)	第26回公演 「新版歌祭文 野崎村の場」 「白浪五人男 稲瀬川勢揃いの場」 令和5年6月11日(日) 入場者数 456名 入場料 469,500円 委託料 5,700,000円 出演者数 10名 (内町内5名)																			
東員ミュージカル (演劇集団ローカルスーパースターズとともに地元出演者が贈るミュージカル)	第12弾 (2回公演) 「戦場のウェディングドレス～物語は約束の場所で～」 令和6年11月23日(土) 入場者数①624名 入場料 1,617,500円 令和6年11月24日(日) 入場者数②626名 入場料 1,612,500円 委託料 6,500,000円 出演者数 8名 (内町内4名)	第11弾 (2回公演) 「LIFE IS DERBY～あさもやの向こうから～」 令和5年11月25日(土) 入場者数①600名 入場料 1,575,000円 令和5年11月26日(日) 入場者数②622名 入場料 1,610,000円 委託料 6,500,000円 出演者数 6名 (内町内3名)																			
東員「日本の第九」演奏会 (なかにし礼作詩の日本語で歌う第九)	第36回 令和6年12月8日(日) 入場者数 510名 入場料 769,500円 委託料 3,930,320円 出演者数 75名 (内町内27名) 曲 目 東員町民歌 翼をください 第九 故郷	第35回 令和5年12月17日(日) 入場者数 501名 入場料 696,000円 委託料 3,887,888円 出演者数 76名 (内町内30名) 曲 目 東員町民歌 ふるさとは今もかわらず 第九 故郷																			
東員町音楽祭 (主に町内で活動する団体及び個人の演奏の場として開催)	第43回 令和7年2月2日(日) 入場者数 482名 参加団体 一般の部 7団体 企画事業 19名	第42回 令和6年2月11日(日) 入場者数 535名 参加団体 一般の部 7団体 企画事業 17名																			
東員ジュニアミュージカル (演劇集団ローカルスーパースターズとともに中学生以下の出演者が贈るミュージカル)	第2回 令和7年3月23日(日) 入場者数 64名 委託料 500,000円 公募出演者 9名 (内町内3名)	第1回 令和6年3月3日(日) 入場者数 61名 委託料 500,000円 公募出演者 9名 (内町内4名)																			

款	項	決算額(円)	事 務 事 業 の 説 明 (実績・結果)		
			石垣定哉追悼展	—	令和5年11月11日(土)～12月4日(日) 来場者数 1,019名 11月12日(日) オープニングセレモニー 参加者数 39名
			(決 P 182 ～ P 183) ◎文化施設整備費 65,593,000円 (前年度31,945,100円) 施設利用者の利便性を図るため、総合文化センターに係る舞台機構改修工事(第3期)及び付属棟屋根防水改修工事を行いました。		
			・総合文化センター舞台機構改修工事(第3期) 49,500,000円 ・総合文化センター付属棟屋根防水改修工事 14,091,000円		
			(決 P 182 ～ P 183) ◎公民館諸事業経費 3,652,997円 (前年度3,603,480円) (1) 公民館講座 一般社団法人東員町文化協会に委託し、中央公民館の各施設を利用して、年間を通して公民館講座を開催しました。 なお、講座名及び受講者数は、下表のとおりです。		
			【公民館講座】 単位：人		
			令和6年度		
			講座名	区分	受講者数
			楽しいコーティング	単発	6
			たのしい着付け講座	前期	6
			基本の「き」からの着付け	〃	9
			洋裁教室	〃	9
			水彩画入門	〃	6
			クラシックギター教室	〃	8
			チェアバレトン	〃	7
			楽しいAndroidスマホ	〃	14
			楽しいiPhone	〃	6
			初めてのケーキ作り	〃	6
			手作りパンとお菓子講座	〃	7
			糀が主役!発酵調味料作り	〃	20
			気功健康法	〃	6
			らくらく健康吹き矢	〃	8
			腸活ヨガ	〃	7
			楽しい手編み	〃	6
			陶芸(作る・使う楽しさ)	〃	11
			整理収納で暮らしを変える	〃	10
			初心者将棋教室	〃	7
			ペン画入門	通期	22
			楽しいお茶	〃	17
			書道入門講座	〃	6
			書道に親しむ	〃	9
			かんたん水彩画	〃	8
			季節の言葉を楽しむ書写	〃	10
			ガラスアート	〃	17
			歌って楽しむ英語	〃	13
			令和5年度		
			講座名	区分	受講者数
			もっと!百人一首であそぼう!	単発	6
			はじめての点字	〃	7
			楽しいコーティング入門	〃	8
			たのしい着付け講座	前期	5
			基本の「き」からの着付け	〃	7
			洋裁教室	〃	8
			やさしいホームページづくり	〃	6
			クラシックギター教室	〃	6
			チェアバレトン	〃	7
			楽しいAndroidスマホ	〃	12
			楽しいiPhone	〃	8
			手作りケーキ講座	〃	6
			気功健康法	〃	6
			らくらく健康吹き矢	〃	6
			プレバトからの俳句入門	〃	7
			楽しい手編み	〃	6
			アンチエイジングクッキング	〃	6
			フラダンス	〃	10
			初心者将棋教室	〃	6
			ペン画入門	通期	22
			お茶の楽しみ方	〃	10
			聞いて学ぼう!薬膳はじめの一步	〃	22
			書道に親しむ	〃	10
			かんたん水彩画	〃	8
			季節の言葉を楽しむ書写	〃	8
			ガラスアート	〃	10
			歌って楽しむ英語	〃	11

款	項	決算額(円)	事 務 事 業 の 説 明 (実績・結果)							
			トールペイント	通期	7	お箏はじめ	通期	7		
			基礎からのネイル	〃	7	トールペイント	〃	7		
			初心者用ばら栽培講座	〃	7	デコ寿司と和菓子の練切り	〃	9		
			お箏はじめ	後期	8	スマホとパソコンの連携	後期	10		
			スマホとパソコンの連携	〃	10	手作りパンでおうちでカフェ	〃	6		
			お家で手作り季節の和菓子	〃	10	中国茶と薬膳スイーツ	〃	6		
						お家で手作り季節の和菓子	〃	7		
			33講座	計	310	34講座	計	286		
			(2) 東員こどもカレッジ							
			小学生を対象に、さまざまな学びと体験の場を提供し、子どもたちの好奇心や探究心を育むため、土日及び長期休暇期間に体験型学習講座を実施しました。							
			また、とういんネイチャークラブでは、自然の素晴らしさや環境を守ることの大切さを生物や植物の観察会などを通して、子どもたちの感性を豊かに育む取り組みを行いました。							
			【東員こどもカレッジ】 単位：人							
			講座名	対象	開催回数	実施日	定員	延べ参加者数 6年度 5年度		
			しゅわしゅわかわいいフルーツラムネを作ろう	1～6	2	8月10日(午前)	各16	36	—	
						8月10日(午後)		—		
			ぷくぷくかわいい3Dクッキーを作ろう	1～6	2	2月9日(午前)	各16	—	—	
						2月9日(午後)		—	—	
						積雪の影響により中止				
			クラフトプレーン工作/身近な材料でクラフトプレーンを作ろう	1～6	1	3月2日	20	8	—	
			ぷくぷくかわいい3Dクッキーを作ろう	1～6	2	3月9日(午前)	各16	16	—	
						3月9日(午後)		14	—	
			たのしい「こと♪コト」	1～6	—	—	—	—	27	
			かんたん♪楽しい♪デコ白玉を作ろう	1～6	—	—	—	—	13	
								—	13	
			みんなで見よう！流星群(夏の星座)	1～6 と保護者	—	—	—	—	(中止)	
			みんなで見よう！ふたご座流星群(冬の星座)	1～6 と保護者	—	—	—	—	56	
			アイシングクッキーを作ろう	1～6	—	—	—	—	16	
								—	16	
			はじめよう天体観望 月とスバルが大接近	1～6 と保護者	—	—	—	—	53	
			ネイチャーくらぶ	1～6	5	6月2日～12月15日	20	66	98	
			※対象は「学年」表示						合計	140 292

款	項	決算額(円)	事 務 事 業 の 説 明 (実績・結果)																								
			(決 P 182 ～ P 185)																								
			◎笹尾コミュニティーセンター経費 15,017,255円 (前年度 18,492,480円) 使用料収入 1,740,700円 (前年度 1,650,400円) 中央公民館の分館であり地域住民の文化活動等の拠点となる笹尾コミュニティーセンターでは、トイレバリアフリー化・換気設備改修工事や修繕等を行い、より使いやすい施設の改修に努めました。																								
			・修繕料 92,510円 ・トイレバリアフリー化・換気設備改修工事 9,749,300円																								
			※笹尾コミュニティーセンターの利用状況は、別表2に掲載。																								
	(4. 図書館費)	(12,136,634)	(決 P 184 ～ P 185)																								
			◎図書館経費 12,136,634円 (前年度13,613,285円) 図書館司書による選書のもと、蔵書の充実に努めるとともに、年数経過等により不用となった図書を利用者に有効活用していただく「リサイクル会」を開催しました。 また、プレールームで朗読ひばりの会による読み聞かせ会や人形劇の鑑賞会を行い、図書館サービスの充実を図りました。その他、学校教育課と連携して、引き続き「東員町読書登山」による子どもの読書活動の振興に努めました。 図書館運営では、返却図書（汚れ等）のアルコール消毒を行うなど感染予防対策を継続して行いました。																								
			・図書購入費 新刊図書2,771冊、DVD19本を購入しました。																								
			【図書館行事】 単位：人																								
			<table><tr><th rowspan="2">行事名</th><th colspan="2">令和6年度</th><th colspan="2">令和5年度</th></tr><tr><th>開催日</th><th>参加人数</th><th>開催日</th><th>参加人数</th></tr><tr><td>読み聞かせ会</td><td>毎月第2・第4土曜</td><td>子ども 333 大人 315</td><td>毎月第2・第4土曜 *1月から再開</td><td>子ども 315 大人 238</td></tr><tr><td>不用図書リサイクル会</td><td>7月6日(土)、7月7日(日)</td><td>503 譲渡 2,842冊</td><td>7月2日(土)、7月3日(日)</td><td>405 譲渡 2,677冊</td></tr><tr><td>人形劇</td><td>11月2日(土) 上演 1回</td><td>子ども、大人含めて 80</td><td>11月5日(日) 上演 2回</td><td>子ども、大人含めて 92</td></tr></table>	行事名	令和6年度		令和5年度		開催日	参加人数	開催日	参加人数	読み聞かせ会	毎月第2・第4土曜	子ども 333 大人 315	毎月第2・第4土曜 *1月から再開	子ども 315 大人 238	不用図書リサイクル会	7月6日(土)、7月7日(日)	503 譲渡 2,842冊	7月2日(土)、7月3日(日)	405 譲渡 2,677冊	人形劇	11月2日(土) 上演 1回	子ども、大人含めて 80	11月5日(日) 上演 2回	子ども、大人含めて 92
行事名	令和6年度		令和5年度																								
	開催日	参加人数	開催日	参加人数																							
読み聞かせ会	毎月第2・第4土曜	子ども 333 大人 315	毎月第2・第4土曜 *1月から再開	子ども 315 大人 238																							
不用図書リサイクル会	7月6日(土)、7月7日(日)	503 譲渡 2,842冊	7月2日(土)、7月3日(日)	405 譲渡 2,677冊																							
人形劇	11月2日(土) 上演 1回	子ども、大人含めて 80	11月5日(日) 上演 2回	子ども、大人含めて 92																							
			【特設コーナーについて】 図書館カウンター前では、より多くの利用者に興味や関心を深めていただくため、イベント週間や時節等に合わせ、随時テーマを変えて図書を選書し、特設コーナーにて配架しました。 また、夏休みに向けて「夏休み読書コーナー」として、課題図書や自由研究等の関連した図書を並べ、多くの小・中・高校生に利用いただきました。 9月には、健康長寿課と連携して「世界アルツハイマー月間」に、認知症の関心度を高める図書資料を設置しました。																								

款	項	決算額(円)	事 務 事 業 の 説 明 (実績・結果)																																																																																																																																												
			【雑誌スポンサー制度】 図書館が購入する雑誌のカバーに広告を掲載することで、事業者等にスポンサーになっていただく制度です。 (スポンサー8社、提供雑誌数10)																																																																																																																																												
			【国立国会図書館デジタル化資料送信サービス】 国立国会図書館でデジタル化した資料(図書や雑誌)のうち、絶版などの理由で手に入らない資料約200万点を館内のインターネット端末により閲覧し複写できるサービスで、本年度の利用件数は閲覧4件、複写0件(前年度 閲覧4件、複写7件)となりました。																																																																																																																																												
			【図書館資料】 単位：冊・点																																																																																																																																												
			<table><tr><td></td><td colspan="3">令和6年度</td><td colspan="3">令和5年度</td></tr><tr><td>区分</td><td>一般書</td><td>児童書</td><td>計</td><td>一般書</td><td>児童書</td><td>計</td></tr><tr><td>郷土資料</td><td>898</td><td>—</td><td>898</td><td>898</td><td>—</td><td>898</td></tr><tr><td>総記</td><td>4,217</td><td>404</td><td>4,621</td><td>4,164</td><td>412</td><td>4,576</td></tr><tr><td>哲学・宗教</td><td>2,579</td><td>305</td><td>2,884</td><td>2,555</td><td>304</td><td>2,859</td></tr><tr><td>歴史・地理</td><td>6,370</td><td>922</td><td>7,292</td><td>6,274</td><td>942</td><td>7,216</td></tr><tr><td>社会</td><td>9,492</td><td>1,081</td><td>10,573</td><td>9,396</td><td>1,070</td><td>10,466</td></tr><tr><td>自然</td><td>4,996</td><td>2,087</td><td>7,083</td><td>5,044</td><td>2,074</td><td>7,118</td></tr><tr><td>工業</td><td>6,462</td><td>873</td><td>7,335</td><td>6,459</td><td>891</td><td>7,350</td></tr><tr><td>産業</td><td>2,644</td><td>557</td><td>3,201</td><td>2,628</td><td>548</td><td>3,176</td></tr><tr><td>芸術</td><td>8,049</td><td>1,307</td><td>9,356</td><td>8,190</td><td>1,320</td><td>9,510</td></tr><tr><td>言語</td><td>1,203</td><td>311</td><td>1,514</td><td>1,231</td><td>311</td><td>1,542</td></tr><tr><td>文学</td><td>30,911</td><td>12,076</td><td>42,987</td><td>31,238</td><td>12,029</td><td>43,267</td></tr><tr><td>絵本</td><td>—</td><td>11,710</td><td>11,710</td><td>—</td><td>11,859</td><td>11,859</td></tr><tr><td>紙芝居</td><td>—</td><td>762</td><td>762</td><td>—</td><td>754</td><td>754</td></tr><tr><td>計</td><td>77,821</td><td>32,395</td><td>110,216</td><td>78,077</td><td>32,514</td><td>110,591</td></tr></table>							令和6年度			令和5年度			区分	一般書	児童書	計	一般書	児童書	計	郷土資料	898	—	898	898	—	898	総記	4,217	404	4,621	4,164	412	4,576	哲学・宗教	2,579	305	2,884	2,555	304	2,859	歴史・地理	6,370	922	7,292	6,274	942	7,216	社会	9,492	1,081	10,573	9,396	1,070	10,466	自然	4,996	2,087	7,083	5,044	2,074	7,118	工業	6,462	873	7,335	6,459	891	7,350	産業	2,644	557	3,201	2,628	548	3,176	芸術	8,049	1,307	9,356	8,190	1,320	9,510	言語	1,203	311	1,514	1,231	311	1,542	文学	30,911	12,076	42,987	31,238	12,029	43,267	絵本	—	11,710	11,710	—	11,859	11,859	紙芝居	—	762	762	—	754	754	計	77,821	32,395	110,216	78,077	32,514	110,591																							
	令和6年度			令和5年度																																																																																																																																											
区分	一般書	児童書	計	一般書	児童書	計																																																																																																																																									
郷土資料	898	—	898	898	—	898																																																																																																																																									
総記	4,217	404	4,621	4,164	412	4,576																																																																																																																																									
哲学・宗教	2,579	305	2,884	2,555	304	2,859																																																																																																																																									
歴史・地理	6,370	922	7,292	6,274	942	7,216																																																																																																																																									
社会	9,492	1,081	10,573	9,396	1,070	10,466																																																																																																																																									
自然	4,996	2,087	7,083	5,044	2,074	7,118																																																																																																																																									
工業	6,462	873	7,335	6,459	891	7,350																																																																																																																																									
産業	2,644	557	3,201	2,628	548	3,176																																																																																																																																									
芸術	8,049	1,307	9,356	8,190	1,320	9,510																																																																																																																																									
言語	1,203	311	1,514	1,231	311	1,542																																																																																																																																									
文学	30,911	12,076	42,987	31,238	12,029	43,267																																																																																																																																									
絵本	—	11,710	11,710	—	11,859	11,859																																																																																																																																									
紙芝居	—	762	762	—	754	754																																																																																																																																									
計	77,821	32,395	110,216	78,077	32,514	110,591																																																																																																																																									
			<table><tr><td></td><td>令和6年度</td><td>令和5年度</td></tr><tr><td>雑誌</td><td>4,180</td><td>4,207</td></tr><tr><td>ビデオ、DVD</td><td>803</td><td>791</td></tr><tr><td>カセットテープ</td><td>55</td><td>55</td></tr><tr><td>C D</td><td>41</td><td>41</td></tr><tr><td>計</td><td>5,079</td><td>5,094</td></tr></table>							令和6年度	令和5年度	雑誌	4,180	4,207	ビデオ、DVD	803	791	カセットテープ	55	55	C D	41	41	計	5,079	5,094																																																																																																																					
	令和6年度	令和5年度																																																																																																																																													
雑誌	4,180	4,207																																																																																																																																													
ビデオ、DVD	803	791																																																																																																																																													
カセットテープ	55	55																																																																																																																																													
C D	41	41																																																																																																																																													
計	5,079	5,094																																																																																																																																													
			【利用等各種指数】																																																																																																																																												
			<table><tr><td></td><td colspan="3">令和6年度</td><td colspan="3">令和5年度</td></tr><tr><td rowspan="2">登録者数(人)</td><td>町内①</td><td>町外</td><td>計②</td><td>町内①</td><td>町外</td><td>計②</td></tr><tr><td>12,151</td><td>6,268</td><td>18,419</td><td>11,804</td><td>6,076</td><td>17,880</td></tr><tr><td rowspan="2">貸出冊数(冊)</td><td>個人③</td><td>団体</td><td>計④</td><td>個人③</td><td>団体</td><td>計④</td></tr><tr><td>160,633</td><td>225</td><td>160,858</td><td>173,213</td><td>165</td><td>173,378</td></tr><tr><td colspan="3">3月末人口⑤</td><td>25,736</td><td colspan="3">3月末人口⑤</td><td>25,879</td></tr><tr><td colspan="3">貸出利用者数⑥</td><td>32,282</td><td colspan="3"></td><td>34,143</td></tr><tr><td colspan="3">貸出利用団体数⑦</td><td>29</td><td colspan="3"></td><td>29</td></tr><tr><td>蔵書冊数</td><td colspan="2">令和6年度⑧</td><td>110,216</td><td colspan="2">令和5年度⑧</td><td>110,591</td></tr><tr><td colspan="3">登録率(町内在住者)①／⑤(%)</td><td>47.2</td><td colspan="3"></td><td>45.6</td></tr><tr><td colspan="3">1人あたり貸出冊数③／②</td><td>8.7</td><td colspan="3"></td><td>9.7</td></tr><tr><td colspan="3">1人あたり貸出回数⑥／②</td><td>1.8</td><td colspan="3"></td><td>1.9</td></tr><tr><td colspan="3">1回あたり貸出冊数③／⑥</td><td>5</td><td colspan="3"></td><td>5.1</td></tr><tr><td colspan="3">蔵書回転率④／⑧(回)</td><td>1.5</td><td colspan="3"></td><td>1.6</td></tr><tr><td rowspan="2">予約件数</td><td colspan="2">窓口</td><td>2,235</td><td colspan="3"></td><td>2,715</td></tr><tr><td colspan="2">インターネット</td><td>2,579</td><td colspan="3"></td><td>2,818</td></tr><tr><td colspan="3">レファレンスサービス</td><td>3,429</td><td colspan="3"></td><td>3,759</td></tr><tr><td colspan="3">蔵書平均単価(円)</td><td>2,034</td><td colspan="3"></td><td>2,017</td></tr></table>							令和6年度			令和5年度			登録者数(人)	町内①	町外	計②	町内①	町外	計②	12,151	6,268	18,419	11,804	6,076	17,880	貸出冊数(冊)	個人③	団体	計④	個人③	団体	計④	160,633	225	160,858	173,213	165	173,378	3月末人口⑤			25,736	3月末人口⑤			25,879	貸出利用者数⑥			32,282				34,143	貸出利用団体数⑦			29				29	蔵書冊数	令和6年度⑧		110,216	令和5年度⑧		110,591	登録率(町内在住者)①／⑤(%)			47.2				45.6	1人あたり貸出冊数③／②			8.7				9.7	1人あたり貸出回数⑥／②			1.8				1.9	1回あたり貸出冊数③／⑥			5				5.1	蔵書回転率④／⑧(回)			1.5				1.6	予約件数	窓口		2,235				2,715	インターネット		2,579				2,818	レファレンスサービス			3,429				3,759	蔵書平均単価(円)			2,034				2,017
	令和6年度			令和5年度																																																																																																																																											
登録者数(人)	町内①	町外	計②	町内①	町外	計②																																																																																																																																									
	12,151	6,268	18,419	11,804	6,076	17,880																																																																																																																																									
貸出冊数(冊)	個人③	団体	計④	個人③	団体	計④																																																																																																																																									
	160,633	225	160,858	173,213	165	173,378																																																																																																																																									
3月末人口⑤			25,736	3月末人口⑤			25,879																																																																																																																																								
貸出利用者数⑥			32,282				34,143																																																																																																																																								
貸出利用団体数⑦			29				29																																																																																																																																								
蔵書冊数	令和6年度⑧		110,216	令和5年度⑧		110,591																																																																																																																																									
登録率(町内在住者)①／⑤(%)			47.2				45.6																																																																																																																																								
1人あたり貸出冊数③／②			8.7				9.7																																																																																																																																								
1人あたり貸出回数⑥／②			1.8				1.9																																																																																																																																								
1回あたり貸出冊数③／⑥			5				5.1																																																																																																																																								
蔵書回転率④／⑧(回)			1.5				1.6																																																																																																																																								
予約件数	窓口		2,235				2,715																																																																																																																																								
	インターネット		2,579				2,818																																																																																																																																								
レファレンスサービス			3,429				3,759																																																																																																																																								
蔵書平均単価(円)			2,034				2,017																																																																																																																																								

款	項	決算額(円)	事 務 事 業 の 説 明 (実績・結果)						
			【年齢別登録者数】 単位：人						
			令和6年度			令和5年度			
			区分	男	女	計	男	女	計
			0～6歳	122	166	288	119	152	271
			7～9歳	225	249	474	255	274	529
			10～12歳	360	347	707	380	349	729
			13～15歳	376	378	754	370	416	786
			児童 計	1,083	1,140	2,223	1,124	1,191	2,315
			16～18歳	352	441	793	353	422	775
			19～22歳	503	596	1,099	507	592	1,099
			23～29歳	742	949	1,691	648	890	1,538
			30～39歳	554	1,420	1,974	537	1,428	1,965
			40～49歳	749	2,061	2,810	740	2,035	2,775
			50～59歳	726	1,763	2,489	691	1,641	2,332
			60～69歳	603	1,231	1,834	588	1,210	1,798
			70歳以上	1,678	1,828	3,506	1,597	1,686	3,283
			一般 計	5,907	10,289	16,196	5,661	9,904	15,565
			合計	6,990	11,429	18,419	6,785	11,095	17,880
			構成比 (%)	37.9	62.1	100	37.9	62.1	100
			【年齢別個人利用状況】 単位：冊						
			令和6年度			令和5年度			
			区分	男	女	計	男	女	計
			0～6歳	6,314	7,767	14,081	7,215	7,427	14,642
			7～9歳	4,881	9,046	13,927	6,678	8,194	14,872
			10～12歳	4,000	4,587	8,587	4,303	5,900	10,203
			13～15歳	861	2,569	3,430	1,558	2,283	3,841
			児童 計	16,056	23,969	40,025	19,754	23,804	43,558
			16～18歳	219	623	842	163	577	740
			19～22歳	166	795	961	330	719	1,049
			23～29歳	1,128	2,155	3,283	1,104	2,091	3,195
			30～39歳	4,173	23,344	27,517	5,089	24,657	29,746
			40～49歳	5,033	18,761	23,794	4,890	21,019	25,909
			50～59歳	2,745	8,637	11,382	4,079	9,251	13,330
			60～69歳	6,483	11,118	17,601	6,545	14,060	20,605
			70歳以上	19,131	16,097	35,228	19,941	15,140	35,081
			一般 計	39,078	81,530	120,608	42,141	87,514	129,655
			合計	55,134	105,499	160,633	61,895	111,318	173,213
構成比 (%)	34.3	65.7	100	35.7	64.3	100			
【相互貸借】 単位：冊									
		令和6年度		令和5年度					
		貸出	借受	貸出	借受				
県内図書館	519	369	638	269					
県外図書館	5	3	2	15					
計	524	372	640	284					
【除籍】 単位：冊・点									
区分	令和6年度		令和5年度						
リサイクル会等	5,041		4,714						
不明図書・雑誌	1		1						
紛失・損傷図書	5		5						
ビデオ、DVD	7		7						
計	5,054		4,727						

款	項	決算額(円)	事 務 事 業 の 説 明 (実績・結果)
	(5. 文化財保護費)	(2,100,163)	<p style="text-align: right;">(決 P 184 ~ P 185)</p> <p>◎文化財保護経費 2,100,163円 (前年度2,738,906円)</p> <p>(1) 文化財調査委員会の開催</p> <p>令和6年12月18日(水)に第1回文化財調査委員会を開催し、町指定文化財や県指定文化財の状況報告及び令和6年3月をもって廃止された幽静館(木村記念館)収蔵品の受入れに関する調整状況、東員第一中学校建設用地の発掘調査報告書作成の進捗状況等に関する報告を行いました。</p> <p>令和7年3月25日(火)には第2回の委員会を開催し、当年度に実施した埋蔵文化財調査の結果や郷土資料館の入館状況について報告し審議しました。</p> <p>・文化財調査委員報酬 91,000円 (前年度84,000円)</p> <p>(2) 文化財保護作業の実施</p> <p>町指定天然記念物であるトウインヤエヤマザクラ及び山田半ノ木谷イヌナシ自生地等において、樹木医に保護作業を委託し実施するとともに、トウインヤエヤマザクラ第2号自生地においては前年度に引き続き転倒対策等を行いました。</p> <p>・修繕料(転倒対策等) 460,678円 (前年度447,700円)</p> <p>・文化財保護作業委託料 665,073円 (前年度989,435円)</p> <p>〈トウインヤエヤマザクラ第2号自生地〉</p> <p>前年度実施したケーブリングによる牽引措置に加えて、揺れ止め・ねじれ止めの丸太支柱を設置しました。また、土壌の流出を防ぐため土留め板を設置し乾燥対策としてウッドチップを敷き詰めました。開花は前年度と同様に、3月下旬に確認しました。</p> <p>〈山田半ノ木谷イヌナシ自生地〉</p> <p>前年度と同様に3月下旬に開花し、樹勢に衰えは見られませんでした。</p> <p>〈観音もみじ〉</p> <p>前年度に強風・乾燥対策を講じていますが、衰えが進んでいるため種子や挿し木による苗木づくりの試みを行っています。</p> <p>(3) 文化財保存団体への補助</p> <p>東員流鏑馬保存会 800,000円</p> <p>県指定無形民俗文化財「猪名部神社上げ馬神事」は4月6日(土)に試楽、4月7日(日)に本楽が開催されました。乗り子と馬の安全を考慮して前年度に引き続き馬曳き神事として実施され、上げ坂参りや弓打ちを行って巡行しました。</p> <p>六把野獅子舞保存会 28,366円</p> <p>町指定無形民俗文化財「六把野獅子舞」は、保存会が体制整備に努め準備を重ねた結果年2回の奉納が復活し、六把野御厨神明社において令和6年10月14日(月・祝)に秋の奉納が、令和7年3月2日(日)に春の奉納が行われました。</p> <p>・文化財保存団体補助金 828,366円 (前年度850,000円)</p> <p>※郷土資料館の利用状況は、別表2に掲載。</p>

款	項	決算額(円)	事 務 事 業 の 説 明 (実績・結果)								
	6 保健体育費 (1. 保健体育 総務費)	464,117,052 (1,858,877)	(決 P 184 ～ P 187) ◎保健体育諸経費 1,858,877円 (前年度635,782円) スポーツ推進委員の活動として、町主催のとういんスポーツ フェスタの企画運営等を行いました。また、三重県及び北勢地区 のスポーツ推進委員講習会や研修会に出席する等ニュースポーツ 普及と推進のための研鑽に努めました。 また、公用車の更新及び維持管理並びに体育施設使用申請書の 印刷製本費などを支出しました。 ・ 備品購入費 (公用車軽トラック) 1,383,410円								
	(2. 保健体育 振興費)	(144,748,151)	(決 P 186 ～ P 187) ◎体育振興経費 21,203,505円 (前年度23,532,079円) 東員町の生涯スポーツの振興を担う「東員町スポーツ協会」へ の支援を行いました。当協会へは「とういんスポーツフェスタ」 の企画・運営、「美し国三重市町対抗駅伝大会」の町選手団の運 営を委託しました。「とういんスポーツフェスタ」は参加型のイ ベントで様々なスポーツ体験事業を実施しました。 また、「美し国三重市町対抗駅伝大会」は県庁から県営総合競 技場まで(津～伊勢)の約42kmのコースを10人の町代表選手がタ スキをつなぎ、結果は29市町中「町の部」で4位の成績を収めま した。 その他、各施設の経年劣化した設備や備品等の修繕を行い、施 設利用者が安全に利用することができるよう努めました。 ・ 体育行事運営委託料 11,622,154円 【町委託事業】 <table><tr><th>開催日</th><th>事業名</th></tr><tr><td>通年</td><td>総合体育館窓口業務</td></tr><tr><td>11月4日</td><td>とういんスポーツフェスタ</td></tr><tr><td>2月16日</td><td>第18回美し国三重市町対抗駅伝</td></tr></table> 【スポーツ協会事業】 (1) 体育協会事業 各種競技スポーツについて、専門部事業を23大会行いました。 また、いなべ市の大会 (旧員弁郡5町) に、専門部を通じて19大 会参加し、交流を深めるとともに、参加者の体力向上と競技レベ ルの向上を図りました。 また、4回目の開催となるスポーツ協会主催のとういん駅伝 は、1チーム5人編成で小学生の部33チーム、中学生・一般の部18 チームが出場し実施されました。 (2) スポーツ少年団事業 スポーツを通じて子どもたちの健全育成を図るため、指導員の 養成や駅伝大会等の本部事業を行いました。また、各専門部にお いての主催大会や招待試合の企画運営、各種大会への参加等10の 単位団の活動を支援しました。 (3) 総合型地域スポーツクラブ事業 とういんフレンドリークラブでは、スポーツ教室などを行 い、町民の健康増進に努めました。 (決 P 186 ～ P 187) ◎総合体育館・武道館経費 8,720,909円 (前年度15,140,964円) 総合体育館・武道館を安全に利用できるように、施設の維持管 理・運営に努めました。	開催日	事業名	通年	総合体育館窓口業務	11月4日	とういんスポーツフェスタ	2月16日	第18回美し国三重市町対抗駅伝
開催日	事業名										
通年	総合体育館窓口業務										
11月4日	とういんスポーツフェスタ										
2月16日	第18回美し国三重市町対抗駅伝										

款	項	決算額(円)	事 務 事 業 の 説 明 (実績・結果)
			(決 P 188 ～ P 189) ◎陸上競技場経費 9,703,044円 (前年度5,659,044円) 令和2年4月1日から10年間、指定管理者制度により(株)ヴィア ティン三重ファミリークラブが指定管理者となり、維持管理及び運 営を行いました。
			(決 P 188 ～ P 189) ◎中央球場・テニスコート経費 6,057,240円 (前年度9,142,816円) 中央球場・テニスコートを安全に利用できるように、施設の維 持管理に努めました。
			(決 P 188 ～ P 189) ◎城山球場・テニスコート経費 7,511,597円 (前年度6,888,833円) 城山球場・テニスコートを安全に利用できるように、施設の維 持管理に努めました。
			(決 P 188 ～ P 189) ◎長深グラウンド経費 394,856円 (前年度2,141,656円) 長深グラウンドを安全に利用できるように、施設の維持管理 に努めました。長深グラウンドについては、その在り方を検討 し、将来的な用途廃止を含め維持管理業務が最小限となるよう 努めています。
			(決 P 188 ～ P 189) ◎体育施設整備費 91,157,000円 (前年度84,502,000円) ・設計監理委託料 7,436,000円 ・東員町総合体育館内装等改修工事 83,721,000円
			※体育施設の利用状況は、別表3に掲載。

社会教育施設の利用状況

別表 1 総合文化センター

(単位：人)

年度	ひばりホール		図 書 館					展示室
	回数	入館者	入館者	利用者	貸出冊数	利用団体数	団体貸出冊数	
6	100	11,333	81,109	32,282	160,633	29	225	2,573
5	130	12,153	82,827	34,143	173,213	29	165	3,881

年度	楽 屋		リハーサル室		第 1 研修室		第 2 研修室 (和室)	
	回数	利用者	回数	利用者	回数	利用者	回数	利用者
6	256	1,948	501	5,312	113	1,881	145	2,125
5	282	1,638	542	5,501	101	1,313	114	1,270

年度	第 1 講習室		第 2 講習室		第 3 講習室		美術工芸室	
	回数	利用者	回数	利用者	回数	利用者	回数	利用者
6	191	4,018	214	3,391	168	1,581	231	2,910
5	208	4,558	214	3,351	184	1,461	206	2,898

年度	調理実習室		陶芸室		展示コーナー	
	回数	利用者	回数	利用者	回数	利用者
6	96	2,277	132	1,153	140	3,635
5	234	3,392	126	1,099	155	4,447

別表 2 笹尾コミュニティーセンター

年度	1 階多目的ホール		1 階研修室 (和室)		2 階会議室 1・2・3	
	利用回数	利用者数	利用回数	利用者数	利用回数	利用者数
6	665	9,987	63	338	377	3,932
5	681	10,005	49	322	453	3,895

年度	2 階調理室		2 階研修室		笹尾連絡所 2 階会議室	
	利用回数	利用者数	利用回数	利用者数	利用回数	利用者数
6	7	19	1	3	138	1,796
5	16	101	0	0	106	1,452

年度	郷土資料館 見学者数
6	155
5	80

別表 3 体育施設

(単位：人)

年度	総合体育館			武道館	中央テニス	中央球場	城山テニス	城山球場
	アリーナ	トレーニング室	卓球室					
6	18,005	13,039	4,817	13,518	2,720	2,890	12,101	1,236
5	33,876	13,041	4,863	13,715	2,873	2,290	12,808	1,673

年度	城山多目的 グラウンド	長深グラウンド	陸上競技場	
			グラウンド	多目的 グラウンド
6	3,436	2,274	52,088	12,948
5	5,095	3,701	32,496	10,883

年度	学校施設 (体育館)							
	神田小	稲部小	三和小	笹尾西小	笹尾東小	城山小	一中	二中
6	7,876	8,873	7,485	6,631	9,603	8,146	9,760	13,318
5	7,089	7,620	6,205	5,590	7,310	7,600	8,596	12,351

款	項	決算額(円)	事務事業の説明(実績・結果)																																																																																																															
1. 議会費	1. 議会費 (1. 議会費)	117,126,440 (111,304,653)	<p>町議会とは町政意思決定機関として、定例会を4回、臨時会を1回開催しました。会期日数は、6月定例会が16日間、9月定例会が19日間、12月定例会が15日間、3月定例会が19日間でした。また、臨時会は1月に1日間の会期で開催しました。</p> <p>議案内容としては、委員の任命・選任の同意、専決処分の承認、条例の制定・改廃、決算の認定、予算の決定などです。また、一般会計における予算及び決算等諸案件については、議長を除く13名で構成する予算決算常任委員会に付託し、その適格性など詳細に審査を行い、その他の付託案件については、所管する常任委員会で慎重に審査されました。</p> <p>臨時会では東員第一中学校新設用地の取得や物価高騰支援対策の補正予算などを審議しました。</p> <p>予算の執行状況として、議会費では、議員報酬等や、事務局職員人件費が全体の約9割を占めています。</p> <p style="text-align: right;">(決 P68～69)</p> <p>◎ 議員報酬等 73,501,794円 (前年度 74,512,963円)</p> <table><tr><th></th><th>報酬月額</th><th colspan="2">期末手当割合</th></tr><tr><td>議長</td><td>327,000 円</td><td></td><td></td></tr><tr><td>副議長</td><td>265,000 円</td><td>6月</td><td>217.5/100</td></tr><tr><td>議員</td><td>250,000 円</td><td>12月</td><td>217.5/100</td></tr></table> <p>※ 報酬月額に115/100を乗じて得た額に割合を乗じて得た額を支給</p> <p>◎ 正規職員人件費 (3名分) (決 P68～69) 27,097,096円 (前年度 25,436,567円) 議会事務局職員3名分の給料、手当、共済費等に要した経費です。</p> <p style="text-align: right;">(決 P68～69)</p> <p>◎ 会計年度任用職員人件費 (1名分) 2,638,077円 (前年度 2,595,907円) 議会事務局会計年度任用職員1名分の人件費です。議会事務局職員の定数は4名ですが、1名の欠員補充のため議会事務全般業務について会計年度任用職員を任用し、その人件費を支出しました。</p> <p style="text-align: right;">(決 P68～69)</p> <p>◎ 議会運営費 8,067,686円 (前年度 8,495,232円) 議会運営を円滑に進めるための経費で、主な支出は先進地視察研修や町村議長会の負担金などを支出しました。また、各議員の調査研究に資するため、必要とする経費として政務活動費を支出しました。</p> <p>①議会の審議・諸活動内容</p> <table><tr><th rowspan="3">区分</th><th rowspan="3">開催回数</th><th rowspan="3">会期日数</th><th colspan="10">付議事件</th><th rowspan="3">年間延べ件数</th><th rowspan="3">審議結果</th></tr><tr><th colspan="5">町長提出</th><th colspan="5">議員提出</th></tr><tr><th>条例</th><th>予算</th><th>決算</th><th>その他</th><th>計</th><th>条例</th><th>規則</th><th>決議</th><th>その他</th><th>計</th></tr><tr><td>定例会</td><td>回</td><td>日</td><td>件</td><td>件</td><td>件</td><td>件</td><td>件</td><td>件</td><td>件</td><td>件</td><td>件</td><td>件</td><td>件</td><td>件</td></tr><tr><td></td><td>4</td><td>69</td><td>32</td><td>20</td><td>6</td><td>25</td><td>83</td><td>1</td><td>0</td><td>1</td><td>1</td><td>3</td><td>86</td><td>86</td></tr><tr><td>臨時会</td><td>1</td><td>1</td><td>0</td><td>1</td><td>0</td><td>1</td><td>2</td><td>0</td><td>0</td><td>0</td><td>0</td><td>0</td><td>2</td><td>2</td></tr><tr><td>合計</td><td>5</td><td>70</td><td>32</td><td>21</td><td>6</td><td>26</td><td>85</td><td>1</td><td>0</td><td>1</td><td>1</td><td>3</td><td>88</td><td>88</td></tr></table>		報酬月額	期末手当割合		議長	327,000 円			副議長	265,000 円	6月	217.5/100	議員	250,000 円	12月	217.5/100	区分	開催回数	会期日数	付議事件										年間延べ件数	審議結果	町長提出					議員提出					条例	予算	決算	その他	計	条例	規則	決議	その他	計	定例会	回	日	件	件	件	件	件	件	件	件	件	件	件	件		4	69	32	20	6	25	83	1	0	1	1	3	86	86	臨時会	1	1	0	1	0	1	2	0	0	0	0	0	2	2	合計	5	70	32	21	6	26	85	1	0	1	1	3	88	88
	報酬月額	期末手当割合																																																																																																																
議長	327,000 円																																																																																																																	
副議長	265,000 円	6月	217.5/100																																																																																																															
議員	250,000 円	12月	217.5/100																																																																																																															
区分	開催回数	会期日数	付議事件										年間延べ件数	審議結果																																																																																																				
			町長提出					議員提出																																																																																																										
			条例	予算	決算	その他	計	条例	規則	決議	その他	計																																																																																																						
定例会	回	日	件	件	件	件	件	件	件	件	件	件	件	件																																																																																																				
	4	69	32	20	6	25	83	1	0	1	1	3	86	86																																																																																																				
臨時会	1	1	0	1	0	1	2	0	0	0	0	0	2	2																																																																																																				
合計	5	70	32	21	6	26	85	1	0	1	1	3	88	88																																																																																																				

款	項	決算額(円)	事 務 事 業 の 説 明 (実績・結果)																																																																																											
			<div>②会議・協議会開催日数</div> <table><tr><td>本会議</td><td>20 日</td></tr><tr><td>議会運営委員会</td><td>24 日</td></tr><tr><td>予算決算常任委員会</td><td>13 日</td></tr><tr><td>総務建設常任委員会</td><td>15 日</td></tr><tr><td>教育民生常任委員会</td><td>16 日</td></tr><tr><td>議会広報広聴常任委員会</td><td>27 日</td></tr><tr><td>北勢線対策検討特別委員会</td><td>7 日</td></tr><tr><td>全員協議会</td><td>20 日</td></tr></table> <div>③常任委員会・特別委員会付託件数</div> <table><tr><th rowspan="2">各常任委員会</th><th colspan="7">付 託 件 数</th></tr><tr><th>条例</th><th>予算</th><th>決算</th><th>その他</th><th>計</th><th>請願</th><th>合計</th></tr><tr><td></td><td>11</td><td>17</td><td>6</td><td>3</td><td>37</td><td>2</td><td>39</td></tr></table> <div>④請願の状況</div> <table><tr><th rowspan="2">区 分</th><th colspan="6">請 願 件 数</th></tr><tr><th>受理</th><th>採択</th><th>不採択</th><th>一部採択</th><th>審議未了</th><th>継続審査</th></tr><tr><td>定例会</td><td>2</td><td>2</td><td>0</td><td>0</td><td>0</td><td>0</td></tr><tr><td>臨時会</td><td>0</td><td>0</td><td>0</td><td>0</td><td>0</td><td>0</td></tr><tr><td>計</td><td>2</td><td>2</td><td>0</td><td>0</td><td>0</td><td>0</td></tr></table> <div>⑤意見書の状況</div> <p>「防災・減災、国土強靱化対策の拡充を求める意見書の提出について」と「再審法改正を求める意見書について」を提出しました。</p> <div>⑥一般質問人数</div> <table><tr><th>定例会</th><th>R6年度</th><th>R5年度</th></tr><tr><td>6月</td><td>6 人</td><td>10 人</td></tr><tr><td>9月</td><td>9 人</td><td>9 人</td></tr><tr><td>12月</td><td>6 人</td><td>10 人</td></tr><tr><td>3月</td><td>7 人</td><td>9 人</td></tr><tr><td>合計</td><td>28 人</td><td>38 人</td></tr></table> <div>⑦議会報告会</div> <p>1月18日(土)に保健福祉センターにて行いました。 前半部を各委員会の活動報告があり、報告に関する質疑応答を行い、住民との意見交換を図りました。</p> <div>⑧調査研修等</div> <div><div>・ 総務建設常任委員会 11月12日(火)～11月13日(水) 兵庫県丹波篠山市、兵庫県川西市 丹波篠山市では災害時ケアプラン（避難のための個別支援計画）、川西市では空き家対策について学びました。</div><div>・ 教育民生常任委員会 7月30日(火)～7月31日(水) 岡山県奈義町、兵庫県明石市 奈義町では少子化対策について、明石市ではこども医療費や中学校給食の無償化について学びました。</div></div>	本会議	20 日	議会運営委員会	24 日	予算決算常任委員会	13 日	総務建設常任委員会	15 日	教育民生常任委員会	16 日	議会広報広聴常任委員会	27 日	北勢線対策検討特別委員会	7 日	全員協議会	20 日	各常任委員会	付 託 件 数							条例	予算	決算	その他	計	請願	合計		11	17	6	3	37	2	39	区 分	請 願 件 数						受理	採択	不採択	一部採択	審議未了	継続審査	定例会	2	2	0	0	0	0	臨時会	0	0	0	0	0	0	計	2	2	0	0	0	0	定例会	R6年度	R5年度	6月	6 人	10 人	9月	9 人	9 人	12月	6 人	10 人	3月	7 人	9 人	合計	28 人	38 人
本会議	20 日																																																																																													
議会運営委員会	24 日																																																																																													
予算決算常任委員会	13 日																																																																																													
総務建設常任委員会	15 日																																																																																													
教育民生常任委員会	16 日																																																																																													
議会広報広聴常任委員会	27 日																																																																																													
北勢線対策検討特別委員会	7 日																																																																																													
全員協議会	20 日																																																																																													
各常任委員会	付 託 件 数																																																																																													
	条例	予算	決算	その他	計	請願	合計																																																																																							
	11	17	6	3	37	2	39																																																																																							
区 分	請 願 件 数																																																																																													
	受理	採択	不採択	一部採択	審議未了	継続審査																																																																																								
定例会	2	2	0	0	0	0																																																																																								
臨時会	0	0	0	0	0	0																																																																																								
計	2	2	0	0	0	0																																																																																								
定例会	R6年度	R5年度																																																																																												
6月	6 人	10 人																																																																																												
9月	9 人	9 人																																																																																												
12月	6 人	10 人																																																																																												
3月	7 人	9 人																																																																																												
合計	28 人	38 人																																																																																												

款	項	決算額(円)	事 務 事 業 の 説 明 (実績・結果)
			<ul style="list-style-type: none"> ・ 議会広報広聴常任委員会 1月27日(月)～1月28日(火) 和歌山県かつらぎ町、奈良県王寺町 かつらぎ町と王寺町では議会広報広聴活動について学びました。 ・ 議会運営委員会 1月20日(月) 福井県おおい町 おおい町では議会改革について学びました。 ・ 北勢線対策検討特別委員会 2月6日(木) 滋賀県庁 滋賀県庁では近江鉄道の上下分離方式について学びました。 ・ 議会全員協議会 8月7日(水)～8月8日(木) 兵庫県三木市、兵庫県洲本市 三木市ではまちづくり(団地再生プロジェクト)について、洲本市では決算(議会)事務事業評価について学びました。 ⑨議員研修 <ul style="list-style-type: none"> ・ 議会広報広聴常任委員会 8月20日(火) 三重県地方労働文化センター 講師 広報コンサルタント 芳野 政明 議会広報の編集方針、企画立案、記事の書き方等の具体的な技術について学びました。 ・ 議会運営委員会 11月11日(月) 川越町 川越町議会 寺本由美議会運営委員長 子ども議会についての立ち上げ方や課題について学びました。 ・ 北勢線対策検討特別委員会 1月14日(火) 三岐鉄道北勢線 北大社車庫見学 北勢線の車両について学びました。 ・ 東員町議会・木曽岬町議会 議員合同研修会 10月18日(金) 桑名市パブリックセンター 1階 学習室 介護保険制度と地域包括ケアについて学びました。 ・ 北勢5町議会議員研修会 1月17日(金) アールベルアンジェ四日市 議会のデジタル化とDXについて学びました。

款	項	決算額(円)	事 務 事 業 の 説 明 (実績・結果)														
	(2. 文書広報費)	(5,821,787)	<div>(決 P70～71)</div> <div>◎ 広報費 5,821,787 円 (前年度 6,033,357円)</div> <div>「議会だより」の印刷発行にかかる経費が主なもので、その「議会だより」を通して、議会の活動内容や審議経過をより分かりやすく周知できるよう専門研修を受講するなど、町民に分かりやすい議会だよりの発行に努めました。</div> <div>①議会だより</div> <div>発行回数 年4回 (6・9・12・3月定例会分)</div> <div>議会広報広聴常任委員会開催回数</div> <table><tr><td>R6年度</td><td>R5年度</td></tr><tr><td>27回</td><td>29回</td></tr></table> <div>②議会放送</div> <div>放送回数 年4回 (3・6・9・12月定例会分)</div> <table><tr><th>定例会</th><th>放 送 内 容</th></tr><tr><td>6月</td><td>一般質問</td></tr><tr><td>9月</td><td>一般質問 令和5年度一般会計・特別会計決算認定の提案理由説明 令和5年度水道事業会計決算認定の提案理由説明 令和5年度一般会計・特別会計決算認定の委員長報告・討論・採決 令和5年度水道事業会計決算認定の委員長報告・討論・採決 他</td></tr><tr><td>12月</td><td>一般質問</td></tr><tr><td>3月</td><td>一般質問 令和7年度一般会計・特別会計予算の提案理由説明 令和7年度水道・下水道事業会計予算の提案理由説明 令和7年度一般会計・特別会計予算の委員長報告・討論・採決 令和7年度水道・下水道事業会計の委員長報告・討論・採決 他</td></tr></table>	R6年度	R5年度	27回	29回	定例会	放 送 内 容	6月	一般質問	9月	一般質問 令和5年度一般会計・特別会計決算認定の提案理由説明 令和5年度水道事業会計決算認定の提案理由説明 令和5年度一般会計・特別会計決算認定の委員長報告・討論・採決 令和5年度水道事業会計決算認定の委員長報告・討論・採決 他	12月	一般質問	3月	一般質問 令和7年度一般会計・特別会計予算の提案理由説明 令和7年度水道・下水道事業会計予算の提案理由説明 令和7年度一般会計・特別会計予算の委員長報告・討論・採決 令和7年度水道・下水道事業会計の委員長報告・討論・採決 他
R6年度	R5年度																
27回	29回																
定例会	放 送 内 容																
6月	一般質問																
9月	一般質問 令和5年度一般会計・特別会計決算認定の提案理由説明 令和5年度水道事業会計決算認定の提案理由説明 令和5年度一般会計・特別会計決算認定の委員長報告・討論・採決 令和5年度水道事業会計決算認定の委員長報告・討論・採決 他																
12月	一般質問																
3月	一般質問 令和7年度一般会計・特別会計予算の提案理由説明 令和7年度水道・下水道事業会計予算の提案理由説明 令和7年度一般会計・特別会計予算の委員長報告・討論・採決 令和7年度水道・下水道事業会計の委員長報告・討論・採決 他																

款	項	決算額(円)	事 務 事 業 の 説 明 (実績・結果)						
2. 総務費	6. 監査委員費 (1. 監査委員費)	511,800 (511,800)	<p>地方自治法及び地方公営企業法並びに東員町監査委員条例の規定に基づく例月出納検査・決算審査・定期監査について、事前審査を取り入れ、検査・審査・監査内容の充実を図りました。</p> <p>また、結果につきましては、検査執行状況報告書及び決算審査意見書により、町長、水道事業管理者及び町議会議長に報告しました。</p> <p style="text-align: right;">(決 P92～93)</p> <p>◎ 監査委員経費 511, 800円 (前年度 510, 900円)</p> <p>①監査委員報酬</p> <table><tr><td>代表監査委員</td><td>22,500円 × 12ヶ月 = 270,000円</td></tr><tr><td>議会選出監査委員</td><td>17,000円 × 12ヶ月 = 204,000円</td></tr><tr><td>合計</td><td>474,000円</td></tr></table> <p>②例月出納検査</p> <p>地方自治法第235条の2第1項及び東員町監査委員条例第6条の規定により、現金出納状況、現金保管状況などの検査を実施し、その結果を町長、上下水道事業管理者及び町議会議長に報告しました。</p> <p>＊4月～3月：年間12回・・・会計課 (一般会計・国民健康保険特別会計・ 後期高齢者医療特別会計・介護保険特別会計) ※4月実施分のみ下水道事業特別会計含む</p> <p>＊5月～3月：年間11回・・・上下水道課 (上下水道事業会計)</p> <p>③決算審査</p> <p>地方自治法第233条第2項及び地方公営企業法第30条第2項並びに東員町監査委員条例第7条の規定により、一般会計、特別会計、水道事業会計決算の収支状況について審査し、意見書を町長に提出しました。</p> <p>＊7月2, 4, 9, 11日 (4日間)・・・全課・局 (一般会計・国民健康保険特別会計・後期高齢者医療特別会計・介護保険特別会計・下水道事業特別会計)</p> <p>＊5月28日 (1日間)・・・上下水道課 (水道事業会計)</p> <p>④財政健全化審査</p> <p>地方公共団体の財政の健全化に関する法律第3条第1項及び第22条第1項の規定により、財政・経営健全化について審査し、当町における財政状況についての意見書を町長に提出しました。</p> <p>＊8月1日・・・財政課</p> <p>⑤定期監査</p> <p>地方自治法第199条第4項及び東員町監査委員条例第3条の規定により、町の財務に関する事務の執行及び経営に係る事業の管理について監査を実施しました。保育園、幼稚園、小学校、中学校については隔年で実施しました。</p> <p>監査の結果については、各課・局とも財務に関する事務の執行及び経営に係る事業は適正に執行されていました。</p> <p>＊11月1, 5日 (2日間)・・・庁舎外部監査 幼稚園・保育園 (3園) 小学校 (3校)、中学校 (1校)</p> <p>＊11月5, 7, 15, 18日 (4日間)・・・庁舎内部監査 全課・局</p>	代表監査委員	22,500円 × 12ヶ月 = 270,000円	議会選出監査委員	17,000円 × 12ヶ月 = 204,000円	合計	474,000円
	代表監査委員	22,500円 × 12ヶ月 = 270,000円							
議会選出監査委員	17,000円 × 12ヶ月 = 204,000円								
合計	474,000円								

款	項	決算額(円)	事 務 事 業 の 説 明 (実績・結果)						
			<p>⑦監査委員研修</p> <p>実施しませんでした。</p> <p>⑧住民監査請求</p> <table><tr><td></td><td>請求件数</td></tr><tr><td>R6年度</td><td>0 件</td></tr><tr><td>R5年度</td><td>0 件</td></tr></table>		請求件数	R6年度	0 件	R5年度	0 件
	請求件数								
R6年度	0 件								
R5年度	0 件								

款	項	決算額	事務事業の説明(実績・結果)																																																																																											
1. 総務費	1. 総務管理費 (1. 一般管理費)	30,645,774	<p>国民皆保険制度の下、地域住民が安心して医療を受けられる制度として、住民の福祉増進を図ることを目的に、被保険者の疾病、負傷、出産及び死亡等に係る保険給付事務と、医療費の抑制と適正化を図るための保健事業を実施しました。また、予防、治療の両面から被保険者の健康支援と、健康管理意識の向上を図り、保険財政の健全な運営に努めました。</p> <p>医療機関での自己負担割合は、一般被保険者3割、義務教育就学前までは2割、70～74歳の被保険者は所得に応じて3割又は2割となっています。</p> <p>(1) 賦課割合</p> <table><tr><td>応能割</td><td>所得割</td><td>40%</td><td>資産割</td><td>10%</td></tr><tr><td>応益割</td><td>均等割</td><td>35%</td><td>平等割</td><td>15%</td></tr></table> <p>(2) 保険料率等</p> <p>令和6年度</p> <table><tr><td>区分</td><td>所得割</td><td>資産割</td><td>均等割</td><td>平等割</td><td>賦課限度額</td></tr><tr><td>医療分</td><td>4.98%</td><td>38.18%</td><td>30,400円</td><td>20,900円</td><td>650,000円</td></tr><tr><td>後期分</td><td>2.19%</td><td>16.82%</td><td>12,900円</td><td>9,000円</td><td>240,000円</td></tr><tr><td>介護分</td><td>1.95%</td><td>19.90%</td><td>12,400円</td><td>6,000円</td><td>170,000円</td></tr></table> <p>令和5年度</p> <table><tr><td>区分</td><td>所得割</td><td>資産割</td><td>均等割</td><td>平等割</td><td>賦課限度額</td></tr><tr><td>医療分</td><td>4.78%</td><td>34.62%</td><td>27,700円</td><td>19,400円</td><td>650,000円</td></tr><tr><td>後期分</td><td>2.10%</td><td>15.14%</td><td>11,900円</td><td>8,400円</td><td>220,000円</td></tr><tr><td>介護分</td><td>1.79%</td><td>18.26%</td><td>11,600円</td><td>5,700円</td><td>170,000円</td></tr></table> <p>(3) 世帯数（年度末時点）</p> <table><tr><td>年度</td><td>世帯数</td></tr><tr><td>令和6年度</td><td>2,853世帯</td></tr><tr><td>令和5年度</td><td>2,984世帯</td></tr></table> <p>(4) 被保険者数（年度末時点）</p> <table><tr><td>区分</td><td>被保険数</td></tr><tr><td>令和6年度</td><td>4,270人</td></tr><tr><td>令和5年度</td><td>4,541人</td></tr></table> <p>(5) 平均被保険者数（医療費ベース：3月～2月）</p> <table><tr><td>年度</td><td>平均被保険者数</td></tr><tr><td>令和6年度</td><td>4,424人</td></tr><tr><td>令和5年度</td><td>4,729人</td></tr></table> <p>(6) 短期被保険者証交付件数</p> <table><tr><td>年度</td><td>交付件数</td></tr><tr><td>令和6年度</td><td>87件</td></tr><tr><td>令和5年度</td><td>72件</td></tr></table> <p>※ 当該年度中に交付した実被保険者数 ※ 12/2以降短期証の交付は保険証廃止とともに廃止しました。</p> <p>(7) 資格届出件数</p> <table><tr><td>年度</td><td>資格取得</td><td>資格喪失</td></tr><tr><td>令和6年度</td><td>567件</td><td>448件</td></tr><tr><td>令和5年度</td><td>593件</td><td>458件</td></tr></table>	応能割	所得割	40%	資産割	10%	応益割	均等割	35%	平等割	15%	区分	所得割	資産割	均等割	平等割	賦課限度額	医療分	4.98%	38.18%	30,400円	20,900円	650,000円	後期分	2.19%	16.82%	12,900円	9,000円	240,000円	介護分	1.95%	19.90%	12,400円	6,000円	170,000円	区分	所得割	資産割	均等割	平等割	賦課限度額	医療分	4.78%	34.62%	27,700円	19,400円	650,000円	後期分	2.10%	15.14%	11,900円	8,400円	220,000円	介護分	1.79%	18.26%	11,600円	5,700円	170,000円	年度	世帯数	令和6年度	2,853世帯	令和5年度	2,984世帯	区分	被保険数	令和6年度	4,270人	令和5年度	4,541人	年度	平均被保険者数	令和6年度	4,424人	令和5年度	4,729人	年度	交付件数	令和6年度	87件	令和5年度	72件	年度	資格取得	資格喪失	令和6年度	567件	448件	令和5年度	593件	458件
		応能割		所得割	40%	資産割	10%																																																																																							
		応益割		均等割	35%	平等割	15%																																																																																							
		区分		所得割	資産割	均等割	平等割	賦課限度額																																																																																						
		医療分		4.98%	38.18%	30,400円	20,900円	650,000円																																																																																						
		後期分		2.19%	16.82%	12,900円	9,000円	240,000円																																																																																						
		介護分		1.95%	19.90%	12,400円	6,000円	170,000円																																																																																						
		区分		所得割	資産割	均等割	平等割	賦課限度額																																																																																						
		医療分		4.78%	34.62%	27,700円	19,400円	650,000円																																																																																						
		後期分		2.10%	15.14%	11,900円	8,400円	220,000円																																																																																						
		介護分		1.79%	18.26%	11,600円	5,700円	170,000円																																																																																						
		年度		世帯数																																																																																										
		令和6年度		2,853世帯																																																																																										
		令和5年度		2,984世帯																																																																																										
		区分		被保険数																																																																																										
令和6年度	4,270人																																																																																													
令和5年度	4,541人																																																																																													
年度	平均被保険者数																																																																																													
令和6年度	4,424人																																																																																													
令和5年度	4,729人																																																																																													
年度	交付件数																																																																																													
令和6年度	87件																																																																																													
令和5年度	72件																																																																																													
年度	資格取得	資格喪失																																																																																												
令和6年度	567件	448件																																																																																												
令和5年度	593件	458件																																																																																												
			◎ 正規職員人件費（2名分）（決P218～P219） 18,137,469円（前年度 17,766,499円） 令和7年3月31日現在の職員数は、2名（前年度2名）です。																																																																																											
			◎ 一般管理経費（決P218～P219） 12,508,305円（前年度 9,328,200円） 国民健康保険の資格管理に係るシステム委託等に要した費用が主なものです。 マイナンバーカードと健康保険証の一体化に向け、12/2以降保険証を廃止し資格確認証又は資格情報のお知らせを発行しています。																																																																																											

款	項	決算額	事務事業の説明（実績・結果）																																																																										
	2. 徴収費	4,179,422	◎賦課徴収経費（決P218～P221） 4,179,422円（前年度 4,784,852円） 国民健康保険の本算定通知書や督促状等の発送及び納付書等の作成委託等に要した費用が主なものです。 また、産前産後保険料軽減の制度改正に係るシステムの改修を行いました。																																																																										
	(1. 賦課徴収費)	(4,179,422)	保険料の収納状況 令和6年度（単位：円、%） <table><tr><th>区分</th><th>調定額</th><th>収納額</th><th>不納欠損額</th><th>収入未済額</th><th>収納率</th></tr><tr><td rowspan="3">現年</td><td>特徴</td><td>88,634,290</td><td>88,634,290</td><td>0</td><td>0</td><td>100.0</td></tr><tr><td>普徴</td><td>430,903,860</td><td>416,812,194</td><td>0</td><td>14,091,666</td><td>96.7</td></tr><tr><td>小計</td><td>519,538,150</td><td>505,446,484</td><td>0</td><td>14,091,666</td><td>97.3</td></tr><tr><td>滞納</td><td>19,661,448</td><td>6,858,524</td><td>2,822,767</td><td>9,980,157</td><td>34.9</td></tr><tr><td>合計</td><td>539,199,598</td><td>512,305,008</td><td>2,822,767</td><td>24,071,823</td><td>95.0</td></tr></table> 令和5年度（単位：円、%） <table><tr><th>区分</th><th>調定額</th><th>収納額</th><th>不納欠損額</th><th>収入未済額</th><th>収納率</th></tr><tr><td rowspan="3">現年</td><td>特徴</td><td>90,442,350</td><td>90,442,350</td><td>0</td><td>0</td><td>100.0</td></tr><tr><td>普徴</td><td>413,636,280</td><td>403,127,052</td><td>0</td><td>10,509,228</td><td>97.5</td></tr><tr><td>小計</td><td>504,078,630</td><td>493,569,402</td><td>0</td><td>10,509,228</td><td>97.9</td></tr><tr><td>滞納</td><td>20,422,721</td><td>7,172,361</td><td>3,722,750</td><td>9,527,610</td><td>35.1</td></tr><tr><td>合計</td><td>524,501,351</td><td>500,741,763</td><td>3,722,750</td><td>20,036,838</td><td>95.5</td></tr></table>	区分	調定額	収納額	不納欠損額	収入未済額	収納率	現年	特徴	88,634,290	88,634,290	0	0	100.0	普徴	430,903,860	416,812,194	0	14,091,666	96.7	小計	519,538,150	505,446,484	0	14,091,666	97.3	滞納	19,661,448	6,858,524	2,822,767	9,980,157	34.9	合計	539,199,598	512,305,008	2,822,767	24,071,823	95.0	区分	調定額	収納額	不納欠損額	収入未済額	収納率	現年	特徴	90,442,350	90,442,350	0	0	100.0	普徴	413,636,280	403,127,052	0	10,509,228	97.5	小計	504,078,630	493,569,402	0	10,509,228	97.9	滞納	20,422,721	7,172,361	3,722,750	9,527,610	35.1	合計	524,501,351	500,741,763	3,722,750	20,036,838	95.5
	区分	調定額	収納額	不納欠損額	収入未済額	収納率																																																																							
	現年	特徴	88,634,290	88,634,290	0	0	100.0																																																																						
		普徴	430,903,860	416,812,194	0	14,091,666	96.7																																																																						
		小計	519,538,150	505,446,484	0	14,091,666	97.3																																																																						
	滞納	19,661,448	6,858,524	2,822,767	9,980,157	34.9																																																																							
	合計	539,199,598	512,305,008	2,822,767	24,071,823	95.0																																																																							
	区分	調定額	収納額	不納欠損額	収入未済額	収納率																																																																							
	現年	特徴	90,442,350	90,442,350	0	0	100.0																																																																						
普徴		413,636,280	403,127,052	0	10,509,228	97.5																																																																							
小計		504,078,630	493,569,402	0	10,509,228	97.9																																																																							
滞納	20,422,721	7,172,361	3,722,750	9,527,610	35.1																																																																								
合計	524,501,351	500,741,763	3,722,750	20,036,838	95.5																																																																								
3. 運営協議会費	63,000	◎運営協議会経費（決P220～P221） 63,000円（前年度 70,000円） 国民健康保険運営協議会において、国保事業運営に関する重要案件（保険料率及び賦課限度額見直し、軽減判定所得見直しによる条例改正等）を審議しました。 開催回数 2回（6月27日、2月27日）																																																																											
(1. 運営協議会費)	(63,000)																																																																												
2. 保険給付費	1. 療養諸費	1,635,703,056	◎一般被保険者療養給付費（決P220～P221） 1,619,555,793円（前年度 1,656,494,606円）																																																																										
費	(1. 一般被保険者療養給付費)	(1,619,555,793)	◎一般被保険者療養費（決P220～P221） 10,178,238円（前年度 10,096,557円）																																																																										
	(2. 一般被保険者療養給付費)	(10,178,238)	療養諸費費用額負担区分（一般被保険者分） 令和6年度（単位：円） <table><tr><th>区分</th><th>費用額</th><th>保険者負担額</th><th>被保険者負担額</th><th>他法負担分</th></tr><tr><td>療養給付等</td><td>2,190,501,957</td><td>1,619,555,793</td><td>507,789,554</td><td>63,156,610</td></tr><tr><td>療養費等</td><td>13,547,223</td><td>10,178,238</td><td>3,368,985</td><td>0</td></tr><tr><td>合計</td><td>2,204,049,180</td><td>1,629,734,031</td><td>511,158,539</td><td>63,156,610</td></tr></table> 令和5年度（単位：円） <table><tr><th>区分</th><th>費用額</th><th>保険者負担額</th><th>被保険者負担額</th><th>他法負担分</th></tr><tr><td>療養給付等</td><td>2,235,430,389</td><td>1,656,494,606</td><td>514,089,842</td><td>64,845,941</td></tr><tr><td>療養費等</td><td>13,399,176</td><td>10,096,557</td><td>3,302,619</td><td>0</td></tr><tr><td>合計</td><td>2,248,829,565</td><td>1,666,591,163</td><td>517,392,461</td><td>64,845,941</td></tr></table> 療養給付等（一般被保険者分） (ア) 入院 ※受診件数：一人あたりで表記 <table><tr><th>年度</th><th>件数</th><th>日数</th><th>費用額</th><th>受診件数</th></tr><tr><td>令和6年度</td><td>1,260件</td><td>20,051日</td><td>828,691,640円</td><td>0.28件/人</td></tr><tr><td>令和5年度</td><td>1,262件</td><td>20,456日</td><td>827,586,820円</td><td>0.27件/人</td></tr></table> (イ) 入院外 <table><tr><th>年度</th><th>件数</th><th>日数</th><th>費用額</th><th>受診件数</th></tr><tr><td>令和6年度</td><td>49,294件</td><td>77,429日</td><td>780,842,130円</td><td>11.14件/人</td></tr><tr><td>令和5年度</td><td>53,516件</td><td>85,194日</td><td>799,067,170円</td><td>11.32件/人</td></tr></table>	区分	費用額	保険者負担額	被保険者負担額	他法負担分	療養給付等	2,190,501,957	1,619,555,793	507,789,554	63,156,610	療養費等	13,547,223	10,178,238	3,368,985	0	合計	2,204,049,180	1,629,734,031	511,158,539	63,156,610	区分	費用額	保険者負担額	被保険者負担額	他法負担分	療養給付等	2,235,430,389	1,656,494,606	514,089,842	64,845,941	療養費等	13,399,176	10,096,557	3,302,619	0	合計	2,248,829,565	1,666,591,163	517,392,461	64,845,941	年度	件数	日数	費用額	受診件数	令和6年度	1,260件	20,051日	828,691,640円	0.28件/人	令和5年度	1,262件	20,456日	827,586,820円	0.27件/人	年度	件数	日数	費用額	受診件数	令和6年度	49,294件	77,429日	780,842,130円	11.14件/人	令和5年度	53,516件	85,194日	799,067,170円	11.32件/人				
区分	費用額	保険者負担額	被保険者負担額	他法負担分																																																																									
療養給付等	2,190,501,957	1,619,555,793	507,789,554	63,156,610																																																																									
療養費等	13,547,223	10,178,238	3,368,985	0																																																																									
合計	2,204,049,180	1,629,734,031	511,158,539	63,156,610																																																																									
区分	費用額	保険者負担額	被保険者負担額	他法負担分																																																																									
療養給付等	2,235,430,389	1,656,494,606	514,089,842	64,845,941																																																																									
療養費等	13,399,176	10,096,557	3,302,619	0																																																																									
合計	2,248,829,565	1,666,591,163	517,392,461	64,845,941																																																																									
年度	件数	日数	費用額	受診件数																																																																									
令和6年度	1,260件	20,051日	828,691,640円	0.28件/人																																																																									
令和5年度	1,262件	20,456日	827,586,820円	0.27件/人																																																																									
年度	件数	日数	費用額	受診件数																																																																									
令和6年度	49,294件	77,429日	780,842,130円	11.14件/人																																																																									
令和5年度	53,516件	85,194日	799,067,170円	11.32件/人																																																																									

款	項	決算額	事 務 事 業 の 説 明 (実績・結果)				
	(3. 審査支払手数料)	(5,969,025)	(ウ) 歯科				
			年度	件数	日数	費用額	受診件数
			令和6年度	11,293件	16,791日	134,999,980円	2.55件/人
			令和5年度	12,265件	18,827日	154,068,180円	2.59件/人
			(エ) 調剤				
			年度	件数	枚数	費用額	受診件数
			令和6年度	35,081件	39,801枚	376,270,890円	7.93件/人
			令和5年度	36,878件	41,778枚	386,495,390円	7.80件/人
			(オ) 食事療養費				
			年度	件数	回数(日数)	費用額	受診件数
令和6年度	1,195件	54,546回	37,235,297円	0.27件/人			
令和5年度	1,193件	55,403回	36,644,089円	0.25件/人			
(カ) 訪問看護							
年度	件数	日数	費用額	受診件数			
令和6年度	347件	2,164日	32,345,000円	0.08件/人			
令和5年度	337件	2,012日	31,568,740円	0.07件/人			
◎審査支払手数料 (決P220～P221) 5,969,025円(前年度 6,052,773円)							
区分	令和6年度	令和5年度					
件数	99,741件	106,189件					
※療養給付費・療養費(針灸含む)のレセプト審査件数							
2. 高額療養費	239,733,018	◎一般被保険者高額療養費 (決P220～P221) 239,431,629円(前年度 241,197,021円)					
(1. 一般被保険者高額療養費)	(239,431,629)	区分	件数				
		令和6年度	3,985件				
		令和5年度	4,242件				
(2. 一般被保険者高額介護合算療養費)	(301,389)	◎一般被保険者高額介護合算療養費 (決P220～P221) 301,389円(前年度 256,107円)					
		区分	件数				
		令和6年度	11件				
		令和5年度	13件				
3. 移送費	56,783	◎一般被保険者移送費 (決P220～P223) 56,783円(前年度 0円)					
(1. 一般被保険者移送費)	(56,783)	区分	件数				
		令和6年度	1件				
		令和5年度	0件				
4. 出産育児諸費	500,210	◎出産育児一時金 (決P222～P223) 500,000円(前年度 2,760,000円)					
(1. 出産育児一時金)	(500,000)	区分	件数				
		令和6年度	1件	(令和5年4月出産分より1件50万円)			
		令和5年度	6件	(42万円×3件、50万円×3件)			
		※出産した胎児数に基づき支給する					
(2. 審査支払手数料)	(210)	◎審査支払手数料 (決P222～P223) 210円(前年度 1,260円)					
		区分	件数				
		令和6年度	1件				
		令和5年度	6件				
		※多胎児出産の審査は1件とカウントする					
5. 葬祭諸費	1,700,000	◎葬祭費 (決P222～P223) 1,700,000円(前年度 1,850,000円)					
(1. 葬祭費)	(1,700,000)	区分	件数				
		令和6年度	34件				
		令和5年度	37件				

款	項	決算額	事 務 事 業 の 説 明（実績・結果）										
3. 国民健康保険事業費納付金	1. 医療給付費分	469,077,030	国民健康保険制度改革に伴う財政運営の県一元化により、市町が医療費等を給付するために必要とされる費用の一部を「国民健康保険事業費納付金」として、「医療給付費分」「後期高齢者支援金等分」「介護納付金分」に区分して県に納付します。これに国等からの補助金等を加えたものを県が特別会計で管理しています。 また、市町が医療費等（保険給付費）の支払いに要する費用として県から交付（配分）される「保険給付費等交付金」の財源となっています。 なお、国保事業納付金は、各区分（医療分、後期支援分、介護分）ごとに県が算定します。										
	（1. 一般被保険者医療給付費分）	(469,077,030)	◎一般被保険者医療給付費分（決P222～P223） 469,077,030円（前年度 446,419,507円）										
	（2. 退職被保険者等医療給付費分）	(0)	◎退職被保険者等医療給付費分 0円（前年度 13,960円）										
	2. 後期高齢者支援金等分	178,666,354	◎一般被保険者後期高齢者支援金等分（決P222～P223） 178,666,354円（前年度 170,036,850円）										
	（1. 一般被保険者後期高齢者支援金等分）	(178,666,354)											
	3. 介護納付金分	42,640,766	◎介護納付金分（決P222～P223） 42,640,766円（前年度 39,435,514円）										
	（1. 介護納付金分）	(42,640,766)											
4. 共同事業拠出金	1. 共同事業拠出金	0	◎共同事業拠出金（決P222～P223） 0円（前年度 20円） 退職者医療の共同事務に係る拠出金を支出（拠出）しました。										
	（1. 共同事業拠出金）	(0)											
5. 保健事業費	1. 特定健康診査等事業費	19,827,692	◎特定健康診査等事業費（決P222～P225） 19,827,692円（前年度 20,114,062円） 生活習慣病の早期発見と改善を目的に、また伸び続ける医療費の抑制を図るため、40歳から74歳までの被保険者を対象に特定健康診査を実施しました。 メタボリックシンドロームもしくはその予備群と判定された中で、保健指導により改善の効果が見込まれる方に特定保健指導を実施しました。										
	（1. 特定健康診査等事業費）	(19,827,692)	<table><tr><td colspan="2">区分</td><td>特定健康診査 受診率</td><td>特定保健指導 実施率</td></tr><tr><td>令和6年度</td><td rowspan="2">※</td><td>51.6%</td><td>8.2%</td></tr><tr><td>令和5年度</td><td>51.8%</td><td>6.0%</td></tr></table> ※ 上記 受診率は、確定作業中のため前年度受診率を記載しています。	区分		特定健康診査 受診率	特定保健指導 実施率	令和6年度	※	51.6%	8.2%	令和5年度	51.8%
区分		特定健康診査 受診率	特定保健指導 実施率										
令和6年度	※	51.6%	8.2%										
令和5年度		51.8%	6.0%										

款	項	決算額	事 務 事 業 の 説 明 (実績・結果)
	2. 保健事業費 (1. 保健事業費)	3,306,827 (3,306,827)	◎会計年度任用職員人件費 (1名分) (決P224～P225) 2,492,048円 (前年度 3,543,587円) 保険年金課に所属する会計年度任用職員 (1名) の人件費です。 ◎保健衛生普及経費 (決P224～P225) 814,779円 (前年度 832,654円) 国保保健事業として、健康長寿課と連携して糖尿病性腎症重症化予防事業を実施しました。また、医療費通知 (年1回) やジェネリック医薬品差額通知 (年1回)、ジェネリック医薬品希望カードの配布などを行い、医療費の適正化に取り組みました。
6. 基金積立金	1. 基金積立金 (1. 国民健康保険基金積立金)	97,187 (97,187)	◎国民健康保険基金積立金 (決P224～P225) 97,187円 (前年度 87,940円) 災害等発生時による財源不足等に対応すべく基金を積み増しし、健全な財政運営に努めています。 * 基金残高 (年度末現在) ・ 国保財政調整基金 298,312,181円 (前年度 298,214,994円) ・ 高額療養費貸付基金 5,000,000円 (前年度 5,000,000円) ・ 出産費貸付基金 1,000,000円 (前年度 1,000,000円)
7. 公債費	1. 一般公債費 (1. 利子)	0 (0)	◎一時借入金利子 (決P224～P225) 0円 (前年度 0円)
8. 諸支出金	1. 償還金及び還付加算金 (1. 一般被保険者保険料還付金) (2. 保険給付費等交付金償還金)	10,778,710 (1,426,866) (9,351,844)	◎一般被保険者保険料還付金 (決P224～P227) 1,426,866円 (前年度 857,670円) 資格喪失、過誤納付による過年度保険料を還付しました。 ◎償還金 (決P224～P227) 9,351,844円 (前年度 23,834,702円) 過年度度負担金等の確定に伴う精算分を返還しました。 (内訳) ・ 保険給付費等交付金償還金 (普通交付金: 医療費) 9,172,844円 (前年度 23,531,702円) ・ 保険給付費等交付金償還金 (保険者努力支援分) 179,000円 (前年度 303,000円)
	2. 繰出金 (1. 一般会計繰出金)	4,157,079 (4,157,079)	◎一般会計繰出金 (決P226～P227) 4,157,079円 (前年度 4,367,749円) 前年度国民健康保険特別会計の事務費等の確定に伴い、その精算分を一般会計へ繰出しました。 (内訳) ・ 人件費、事務的経費等 837,079円 (前年度 1,847,749円) ・ 出産育児一時金 3,320,000円 (前年度 2,520,000円)

款	項	決算額	事 務 事 業 の 説 明 (実績・結果)																																																
1. 総務費	1. 総務管理費 (1. 一般管理費)	123,820 (123,820)	<p>後期高齢者医療制度の運営は、三重県内のすべての市町が加入する三重県後期高齢者医療広域連合が、被保険者の認定や保険料の決定、医療の給付など制度運営を行います。市町は、保険証の交付や被保険者からの各種届出や申請の受付、保険料の納付通知及び徴収などを行います。</p> <p>対象者（被保険者）は、75歳以上の高齢者及び一定の障がいのある65歳以上の方です。</p> <p>後期高齢者医療にかかる費用は、公費・約5割（国：県：町＝4:1:1）、現役世代からの支援・約4割、被保険者の保険料・約1割の配分で賄われています。</p> <p>(1) 保険料率</p> <table><tr><th>区分</th><th>所得割</th><th>均等割</th><th>賦課限度額</th></tr><tr><td>令和6年度・令和7年度</td><td>9.82%</td><td>48,903円</td><td>800,000円</td></tr><tr><td>令和4年度・令和5年度</td><td>8.99%</td><td>44,589円</td><td>660,000円</td></tr></table> <p>(2) 被保険者数（年度末時点）</p> <table><tr><th>区分</th><th>被保険者数</th><th>うち一定障がい</th></tr><tr><td>令和6年度</td><td>4,448人</td><td>10人</td></tr><tr><td>令和5年度</td><td>4,180人</td><td>9人</td></tr></table> <p>※うち一定障がい：65歳以上74歳以下で一定の障がいがあり、申請により広域連合の認定を受けた方</p> <p>(3) 自己負担割合（年度末時点）</p> <table><tr><th>区分</th><th>1割</th><th>2割</th><th>3割</th></tr><tr><td>令和6年度</td><td>2,932人</td><td>1,177人</td><td>339人</td></tr><tr><td>令和5年度</td><td>2,781人</td><td>1,106人</td><td>293人</td></tr></table> <p>※令和4年10月1日から一定以上所得がある方は、負担割合が1割から2割となる制度改正がありました。</p> <p>なお、負担割合が2割となる方には外来の負担増加額を月3,000円までに抑える配慮措置（令和7年9月30日まで）が設けられています。</p> <p>(4) 短期被保険者証交付件数</p> <table><tr><th>区分</th><th>交付件数</th></tr><tr><td>令和6年度</td><td>2件</td></tr><tr><td>令和5年度</td><td>5件</td></tr></table> <p>※ 当該年度中に交付した実人数</p> <p>※ 12/2以降短期証の交付は保険証廃止とともに廃止しました。</p> <p>(5) 資格届出件数</p> <table><tr><th>区分</th><th>資格取得</th><th>資格喪失</th></tr><tr><td>令和6年度</td><td>536件</td><td>260件</td></tr><tr><td>令和5年度</td><td>559件</td><td>205件</td></tr></table> <p>◎一般管理経費 (決P244～P245)</p> <p>123,820円（前年度 85,601円）</p> <p>75歳を迎えられた方への後期高齢者医療保険証の郵送や、事務消耗品購入に要した費用が主なものです。</p>	区分	所得割	均等割	賦課限度額	令和6年度・令和7年度	9.82%	48,903円	800,000円	令和4年度・令和5年度	8.99%	44,589円	660,000円	区分	被保険者数	うち一定障がい	令和6年度	4,448人	10人	令和5年度	4,180人	9人	区分	1割	2割	3割	令和6年度	2,932人	1,177人	339人	令和5年度	2,781人	1,106人	293人	区分	交付件数	令和6年度	2件	令和5年度	5件	区分	資格取得	資格喪失	令和6年度	536件	260件	令和5年度	559件	205件
	区分	所得割	均等割	賦課限度額																																															
令和6年度・令和7年度	9.82%	48,903円	800,000円																																																
令和4年度・令和5年度	8.99%	44,589円	660,000円																																																
区分	被保険者数	うち一定障がい																																																	
令和6年度	4,448人	10人																																																	
令和5年度	4,180人	9人																																																	
区分	1割	2割	3割																																																
令和6年度	2,932人	1,177人	339人																																																
令和5年度	2,781人	1,106人	293人																																																
区分	交付件数																																																		
令和6年度	2件																																																		
令和5年度	5件																																																		
区分	資格取得	資格喪失																																																	
令和6年度	536件	260件																																																	
令和5年度	559件	205件																																																	
2. 徴収費	1. 賦課徴収費	1,810,736 (1,810,736)	<p>◎賦課徴収経費 (決P244～P245)</p> <p>1,810,736円（前年度 1,778,153円）</p> <p>後期高齢者医療の本算定通知書や督促状等の発送及び納付書等の作成委託、諸用紙の印刷等に要した費用が主なものです。</p>																																																

款	項	決算額	事 務 事 業 の 説 明 (実績・結果)																																																																										
			<div>保険料の収納状況 令和6年度 (単位：円、%)</div> <table><tr><td></td><td>調定額</td><td>収入済額</td><td>不納欠損額</td><td>収入未済額</td><td>収納率</td></tr><tr><td rowspan="4">現年</td><td>特徴</td><td>265,372,971</td><td>265,372,971</td><td>0</td><td>0</td><td>100.0</td></tr><tr><td>普徴</td><td>138,220,728</td><td>137,795,497</td><td>0</td><td>425,231</td><td>99.7</td></tr><tr><td>計</td><td>403,593,699</td><td>403,168,468</td><td>0</td><td>425,231</td><td>99.9</td></tr><tr><td>滞納</td><td>1,619,372</td><td>1,144,442</td><td>0</td><td>474,930</td><td>70.7</td></tr><tr><td>合計</td><td>405,213,071</td><td>404,312,910</td><td>0</td><td>900,161</td><td>99.8</td></tr></table> <div>令和5年度 (単位：円、%)</div> <table><tr><td>区分</td><td>調定額</td><td>収入済額</td><td>不納欠損額</td><td>収入未済額</td><td>収納率</td></tr><tr><td rowspan="4">現年</td><td>特徴</td><td>227,783,416</td><td>227,783,416</td><td>0</td><td>0</td><td>100.0</td></tr><tr><td>普徴</td><td>114,063,069</td><td>112,751,335</td><td>0</td><td>1,311,734</td><td>98.8</td></tr><tr><td>計</td><td>341,846,485</td><td>340,534,751</td><td>0</td><td>1,311,734</td><td>99.6</td></tr><tr><td>滞納</td><td>1,017,389</td><td>619,460</td><td>90,291</td><td>307,638</td><td>60.9</td></tr><tr><td>合計</td><td>342,863,874</td><td>341,154,211</td><td>90,291</td><td>1,619,372</td><td>99.5</td></tr></table>		調定額	収入済額	不納欠損額	収入未済額	収納率	現年	特徴	265,372,971	265,372,971	0	0	100.0	普徴	138,220,728	137,795,497	0	425,231	99.7	計	403,593,699	403,168,468	0	425,231	99.9	滞納	1,619,372	1,144,442	0	474,930	70.7	合計	405,213,071	404,312,910	0	900,161	99.8	区分	調定額	収入済額	不納欠損額	収入未済額	収納率	現年	特徴	227,783,416	227,783,416	0	0	100.0	普徴	114,063,069	112,751,335	0	1,311,734	98.8	計	341,846,485	340,534,751	0	1,311,734	99.6	滞納	1,017,389	619,460	90,291	307,638	60.9	合計	342,863,874	341,154,211	90,291	1,619,372	99.5
	調定額	収入済額	不納欠損額	収入未済額	収納率																																																																								
現年	特徴	265,372,971	265,372,971	0	0	100.0																																																																							
	普徴	138,220,728	137,795,497	0	425,231	99.7																																																																							
	計	403,593,699	403,168,468	0	425,231	99.9																																																																							
	滞納	1,619,372	1,144,442	0	474,930	70.7																																																																							
合計	405,213,071	404,312,910	0	900,161	99.8																																																																								
区分	調定額	収入済額	不納欠損額	収入未済額	収納率																																																																								
現年	特徴	227,783,416	227,783,416	0	0	100.0																																																																							
	普徴	114,063,069	112,751,335	0	1,311,734	98.8																																																																							
	計	341,846,485	340,534,751	0	1,311,734	99.6																																																																							
	滞納	1,017,389	619,460	90,291	307,638	60.9																																																																							
合計	342,863,874	341,154,211	90,291	1,619,372	99.5																																																																								
2. 後期高齢者医療広域連合納付金	1. 後期高齢者医療広域連合納付金 (1. 後期高齢者医療広域連合納付金)	489,632,317 (489,632,317)	◎後期高齢者医療広域連合納付金 (決P244～P245) 489,632,317円 (前年度 407,194,624円) 被保険者から徴収した保険料及び保険料軽減に係る保険基盤安定負担金、また、事務費に係る負担金を三重県後期高齢者医療広域連合へ納付しました。																																																																										
3. 諸支出金	1. 償還金及び還付加算金 (1. 保険料還付金)	39,172 (39,172)	◎保険料還付金 (決P244～P245) 39,172円 (前年度 105,472円) 資格喪失や過誤納付による過年度収納済保険料を還付しました。 <table><tr><td>区分</td><td>件数</td></tr><tr><td>令和6年度</td><td>3 件</td></tr><tr><td>令和5年度</td><td>4 件</td></tr></table>	区分	件数	令和6年度	3 件	令和5年度	4 件																																																																				
区分	件数																																																																												
令和6年度	3 件																																																																												
令和5年度	4 件																																																																												
	2. 繰出金 (1. 一般会計繰出金)	79,946 (79,946)	◎一般会計繰出金 (決P244～P245) 79,946円 (前年度 124,640円) 前年度後期高齢者医療特別会計の事務費確定に伴い、その精算(剰余)分を一般会計へ繰出しました。																																																																										

款	項	決算額	事 務 事 業 の 説 明 (実績・結果)																																																		
1. 総務費	1. 総務管理費 (1. 一般管理費)	22,430,811 (22,430,811)	<div>(決 P274～277)</div> <div>介護保険は、年齢を重ねることにより生じる心身の変化に起因する疾病等により、介護が必要となる方を家族だけでなく、社会全体で支える制度です。安心して自立した生活をしていただくことを目指して事業に取り組みました。</div> <div>◎ 正規職員人件費 19,078,802円 (前年度 17,428,764円)</div> <div>◎ 一般管理経費 1,591,889円 (前年度 2,768,035円)</div> <div>介護保険の資格に係る業務、介護保険の制度改正に伴うシステム改修委託、地域包括支援センター運営協議会等、各会議の開催に要した費用が主なものです。</div> <div>(1) 被保険者数<ul style="list-style-type: none">第1号被保険者 (65歳以上)<table><tr><td>令和7年3月末現在</td><td>8,146 人</td><td>(前年度</td><td>8,140 人)</td></tr><tr><td>うち、認定者</td><td>1,013 人</td><td>(前年度</td><td>952 人)</td></tr><tr><td>1割負担</td><td>918 人</td><td>(前年度</td><td>860 人)</td></tr><tr><td>2割負担</td><td>48 人</td><td>(前年度</td><td>53 人)</td></tr><tr><td>3割負担</td><td>47 人</td><td>(前年度</td><td>39 人)</td></tr></table>第2号保険者 (40～64歳)<table><tr><td>令和7年3月末現在</td><td>7,957 人</td><td>(前年度</td><td>7,902 人)</td></tr><tr><td>うち、認定者</td><td>12 人</td><td>(前年度</td><td>15 人)</td></tr><tr><td>1割負担</td><td>12 人</td><td>(前年度</td><td>15 人)</td></tr></table></div> <div>(2) 資格等の異動件数<table><tr><td>資格取得 (65歳到達、転入)</td><td>309 人</td><td>(前年度</td><td>388 人)</td></tr><tr><td>うち、65歳到達</td><td>280 人</td><td>(前年度</td><td>361 人)</td></tr><tr><td>資格喪失 (転出、死亡)</td><td>302 人</td><td>(前年度</td><td>262 人)</td></tr><tr><td>うち、転出</td><td>50 人</td><td>(前年度</td><td>27 人)</td></tr></table></div> <div>(3) 地域包括支援センター運営協議会、 地域密着型サービス運営委員会、地域包括ケア推進会議 地域包括センター運営協議会では、センターの適正かつ円滑な運営を図るため、必要な事項を協議しました。地域密着型サービス運営委員会では、地域密着型サービス等に関し適正な運営を確保するため、必要な事項を協議しました。また、地域包括ケア推進会議では、地域の課題や必要な推進方策等について協議しました。</div> <div>開催日： 7月29日、3月25日</div> <div>◎ 会計年度任用職員人件費 1,760,120円 (前年度 － 円)</div>	令和7年3月末現在	8,146 人	(前年度	8,140 人)	うち、認定者	1,013 人	(前年度	952 人)	1割負担	918 人	(前年度	860 人)	2割負担	48 人	(前年度	53 人)	3割負担	47 人	(前年度	39 人)	令和7年3月末現在	7,957 人	(前年度	7,902 人)	うち、認定者	12 人	(前年度	15 人)	1割負担	12 人	(前年度	15 人)	資格取得 (65歳到達、転入)	309 人	(前年度	388 人)	うち、65歳到達	280 人	(前年度	361 人)	資格喪失 (転出、死亡)	302 人	(前年度	262 人)	うち、転出	50 人	(前年度	27 人)		
	令和7年3月末現在	8,146 人	(前年度	8,140 人)																																																	
うち、認定者	1,013 人	(前年度	952 人)																																																		
1割負担	918 人	(前年度	860 人)																																																		
2割負担	48 人	(前年度	53 人)																																																		
3割負担	47 人	(前年度	39 人)																																																		
令和7年3月末現在	7,957 人	(前年度	7,902 人)																																																		
うち、認定者	12 人	(前年度	15 人)																																																		
1割負担	12 人	(前年度	15 人)																																																		
資格取得 (65歳到達、転入)	309 人	(前年度	388 人)																																																		
うち、65歳到達	280 人	(前年度	361 人)																																																		
資格喪失 (転出、死亡)	302 人	(前年度	262 人)																																																		
うち、転出	50 人	(前年度	27 人)																																																		
2. 徴収費 (1. 賦課徴収費)	3,782,679 (3,782,679)	<div>(決 P276～277)</div> <div>◎ 賦課徴収経費 3,782,679円 (前年度 3,759,106円)</div> <div>介護保険料の仮算定、本算定通知書の送付や未納者に対する毎月の督促状の発送及び納付書の作成作業委託等に要した費用が主なものです。</div> <div>徴収状況 (円) (%)</div> <table><tr><th>年度</th><th>区分</th><th>調定額</th><th>収入済額</th><th>不能欠損額</th><th>収入未済額</th><th>収納率</th></tr><tr><td rowspan="6">令和6年度</td><td>現特徴</td><td>457,097,035</td><td>457,097,035</td><td>0</td><td>0</td><td>100.0</td></tr><tr><td>年普徴</td><td>31,574,130</td><td>30,296,989</td><td>0</td><td>1,277,141</td><td>96.0</td></tr><tr><td>分計</td><td>488,671,165</td><td>487,394,024</td><td>0</td><td>1,277,141</td><td>99.7</td></tr><tr><td>滞特徴</td><td>0</td><td>0</td><td>0</td><td>0</td><td>-</td></tr><tr><td>納普徴</td><td>4,334,665</td><td>452,451</td><td>2,346,334</td><td>1,535,880</td><td>10.4</td></tr><tr><td>分計</td><td>4,334,665</td><td>452,451</td><td>2,346,334</td><td>1,535,880</td><td>10.4</td></tr><tr><td></td><td>合計</td><td>493,005,830</td><td>487,846,475</td><td>2,346,334</td><td>2,813,021</td><td>99.0</td></tr></table>	年度	区分	調定額	収入済額	不能欠損額	収入未済額	収納率	令和6年度	現特徴	457,097,035	457,097,035	0	0	100.0	年普徴	31,574,130	30,296,989	0	1,277,141	96.0	分計	488,671,165	487,394,024	0	1,277,141	99.7	滞特徴	0	0	0	0	-	納普徴	4,334,665	452,451	2,346,334	1,535,880	10.4	分計	4,334,665	452,451	2,346,334	1,535,880	10.4		合計	493,005,830	487,846,475	2,346,334	2,813,021	99.0
年度	区分	調定額	収入済額	不能欠損額	収入未済額	収納率																																															
令和6年度	現特徴	457,097,035	457,097,035	0	0	100.0																																															
	年普徴	31,574,130	30,296,989	0	1,277,141	96.0																																															
	分計	488,671,165	487,394,024	0	1,277,141	99.7																																															
	滞特徴	0	0	0	0	-																																															
	納普徴	4,334,665	452,451	2,346,334	1,535,880	10.4																																															
	分計	4,334,665	452,451	2,346,334	1,535,880	10.4																																															
	合計	493,005,830	487,846,475	2,346,334	2,813,021	99.0																																															

款	項	決算額	事務事業の説明(実績・結果)																																																																	
			<div>徴収状況<div>(円) (%)</div><table><tr><th>年度</th><th>区分</th><th>調定額</th><th>収入済額</th><th>不能欠損額</th><th>収入未済額</th><th>収納率</th></tr><tr><td rowspan="5">令和5年度</td><td>現特徴</td><td>444,152,179</td><td>444,152,179</td><td>0</td><td>0</td><td>100.0</td></tr><tr><td>年普徴</td><td>29,667,612</td><td>28,235,606</td><td>0</td><td>1,432,006</td><td>95.2</td></tr><tr><td>分計</td><td>473,819,791</td><td>472,387,785</td><td>0</td><td>1,432,006</td><td>99.7</td></tr><tr><td>滞特徴</td><td>0</td><td>0</td><td>0</td><td>0</td><td>-</td></tr><tr><td>納普徴</td><td>4,830,199</td><td>473,766</td><td>1,453,774</td><td>2,902,659</td><td>9.8</td></tr><tr><td></td><td>分計</td><td>4,830,199</td><td>473,766</td><td>1,453,774</td><td>2,902,659</td><td>9.8</td></tr><tr><td></td><td>合計</td><td>478,649,990</td><td>472,861,551</td><td>1,453,774</td><td>4,334,665</td><td>98.8</td></tr></table></div>	年度	区分	調定額	収入済額	不能欠損額	収入未済額	収納率	令和5年度	現特徴	444,152,179	444,152,179	0	0	100.0	年普徴	29,667,612	28,235,606	0	1,432,006	95.2	分計	473,819,791	472,387,785	0	1,432,006	99.7	滞特徴	0	0	0	0	-	納普徴	4,830,199	473,766	1,453,774	2,902,659	9.8		分計	4,830,199	473,766	1,453,774	2,902,659	9.8		合計	478,649,990	472,861,551	1,453,774	4,334,665	98.8													
年度	区分	調定額	収入済額	不能欠損額	収入未済額	収納率																																																														
令和5年度	現特徴	444,152,179	444,152,179	0	0	100.0																																																														
	年普徴	29,667,612	28,235,606	0	1,432,006	95.2																																																														
	分計	473,819,791	472,387,785	0	1,432,006	99.7																																																														
	滞特徴	0	0	0	0	-																																																														
	納普徴	4,830,199	473,766	1,453,774	2,902,659	9.8																																																														
	分計	4,830,199	473,766	1,453,774	2,902,659	9.8																																																														
	合計	478,649,990	472,861,551	1,453,774	4,334,665	98.8																																																														
	3. 介護認定審査費	12,340,387	<div>(決 P276～277)</div> <div>介護段階を判定するために、員弁地区介護認定審査会をいなべ市と共同設置し、医師2人と福祉保健関係者3人の計5人で構成する合議体で、要介護状態の審査を行いました。</div> <table><tr><td rowspan="2">令和6年度</td><td>認定審査会開催数</td><td>26 回</td><td>審査件数</td><td>955 件</td></tr><tr><td>主治医意見書作成依頼件数</td><td>969 件</td><td></td><td></td></tr><tr><td rowspan="2">令和5年度</td><td>認定審査会開催数</td><td>26 回</td><td>審査件数</td><td>891 件</td></tr><tr><td>主治医意見書作成依頼件数</td><td>902 件</td><td></td><td></td></tr></table>	令和6年度	認定審査会開催数	26 回	審査件数	955 件	主治医意見書作成依頼件数	969 件			令和5年度	認定審査会開催数	26 回	審査件数	891 件	主治医意見書作成依頼件数	902 件																																																	
令和6年度	認定審査会開催数	26 回	審査件数		955 件																																																															
	主治医意見書作成依頼件数	969 件																																																																		
令和5年度	認定審査会開催数	26 回	審査件数	891 件																																																																
	主治医意見書作成依頼件数	902 件																																																																		
	(1. 介護認定審査費)	(9,672,464)	<div>◎ 介護認定審査費</div> <div>9,672,464円 (前年度 9,236,411円)</div> <div>要介護(要支援)認定者の状況</div> <table><tr><td>R7.3月末</td><td>支援1</td><td>支援2</td><td>介護1</td><td>介護2</td><td>介護3</td><td>介護4</td><td>介護5</td><td>計</td></tr><tr><td>人数(人)</td><td>64</td><td>119</td><td>191</td><td>226</td><td>167</td><td>166</td><td>92</td><td>1025</td></tr><tr><td>割合(%)</td><td>6.2</td><td>11.61</td><td>18.6</td><td>22.0</td><td>16.3</td><td>16.2</td><td>9.0</td><td>100</td></tr><tr><td>R6.3月末</td><td>支援1</td><td>支援2</td><td>介護1</td><td>介護2</td><td>介護3</td><td>介護4</td><td>介護5</td><td>計</td></tr><tr><td>人数(人)</td><td>76</td><td>117</td><td>179</td><td>208</td><td>146</td><td>153</td><td>88</td><td>967</td></tr><tr><td>割合(%)</td><td>7.9</td><td>12.1</td><td>18.5</td><td>21.5</td><td>15.1</td><td>15.8</td><td>9.1</td><td>100</td></tr></table>	R7.3月末	支援1	支援2	介護1	介護2	介護3	介護4	介護5	計	人数(人)	64	119	191	226	167	166	92	1025	割合(%)	6.2	11.61	18.6	22.0	16.3	16.2	9.0	100	R6.3月末	支援1	支援2	介護1	介護2	介護3	介護4	介護5	計	人数(人)	76	117	179	208	146	153	88	967	割合(%)	7.9	12.1	18.5	21.5	15.1	15.8	9.1	100											
R7.3月末	支援1	支援2	介護1	介護2	介護3	介護4	介護5	計																																																												
人数(人)	64	119	191	226	167	166	92	1025																																																												
割合(%)	6.2	11.61	18.6	22.0	16.3	16.2	9.0	100																																																												
R6.3月末	支援1	支援2	介護1	介護2	介護3	介護4	介護5	計																																																												
人数(人)	76	117	179	208	146	153	88	967																																																												
割合(%)	7.9	12.1	18.5	21.5	15.1	15.8	9.1	100																																																												
	(2. 認定調査費)	(2,667,923)	<div>◎ 介護認定調査費</div> <div>2,667,923円 (前年度 4,337,030円)</div> <div>介護認定審査会で審査判定を行うため、指定居宅介護支援事業所に委託し、認定調査を実施しました。新規申請者については、町職員が認定調査を実施しました。</div> <div>認定調査件数と委託金額</div> <table><tr><td></td><td colspan="2">令和6年度</td><td colspan="2">令和5年度</td></tr><tr><td></td><td>調査件数(件)</td><td>委託金額(円)</td><td>調査件数(件)</td><td>委託金額(円)</td></tr><tr><td>委託調査分</td><td>583</td><td>2,586,543</td><td>592</td><td>2,612,898</td></tr><tr><td>職員調査分</td><td>357</td><td>-</td><td>305</td><td>-</td></tr><tr><td>合計</td><td>940</td><td>2,586,543</td><td>897</td><td>2,612,898</td></tr></table>		令和6年度		令和5年度			調査件数(件)	委託金額(円)	調査件数(件)	委託金額(円)	委託調査分	583	2,586,543	592	2,612,898	職員調査分	357	-	305	-	合計	940	2,586,543	897	2,612,898																																								
	令和6年度		令和5年度																																																																	
	調査件数(件)	委託金額(円)	調査件数(件)	委託金額(円)																																																																
委託調査分	583	2,586,543	592	2,612,898																																																																
職員調査分	357	-	305	-																																																																
合計	940	2,586,543	897	2,612,898																																																																
2. 保険給付費	1. 介護給付費	1,648,794,020	<div>(決 P276～279)</div> <div>介護サービス受給者数</div> <div>(人)</div> <table><tr><td></td><td>介護1</td><td>介護2</td><td>介護3</td><td>介護4</td><td>介護5</td><td>計</td></tr><tr><td rowspan="7">令和7年3月末</td><td>居宅介護サービス</td><td>158</td><td>182</td><td>112</td><td>85</td><td>52</td><td>589</td></tr><tr><td>地域密着型サービス</td><td>50</td><td>55</td><td>38</td><td>29</td><td>16</td><td>188</td></tr><tr><td rowspan="4">施設介護サービス</td><td>特養</td><td>0</td><td>0</td><td>29</td><td>50</td><td>22</td><td>101</td></tr><tr><td>老健</td><td>3</td><td>6</td><td>12</td><td>23</td><td>6</td><td>50</td></tr><tr><td>療養型</td><td>0</td><td>0</td><td>0</td><td>0</td><td>0</td><td>0</td></tr><tr><td>医療院</td><td>0</td><td>0</td><td>0</td><td>1</td><td>0</td><td>1</td></tr><tr><td>計</td><td>3</td><td>6</td><td>41</td><td>74</td><td>28</td><td>152</td></tr><tr><td>合計</td><td>211</td><td>243</td><td>191</td><td>188</td><td>96</td><td>929</td></tr></table>		介護1	介護2	介護3	介護4	介護5	計	令和7年3月末	居宅介護サービス	158	182	112	85	52	589	地域密着型サービス	50	55	38	29	16	188	施設介護サービス	特養	0	0	29	50	22	101	老健	3	6	12	23	6	50	療養型	0	0	0	0	0	0	医療院	0	0	0	1	0	1	計	3	6	41	74	28	152	合計	211	243	191	188	96	929
	介護1	介護2	介護3	介護4	介護5	計																																																														
令和7年3月末	居宅介護サービス	158	182	112	85	52	589																																																													
	地域密着型サービス	50	55	38	29	16	188																																																													
	施設介護サービス	特養	0	0	29	50	22	101																																																												
		老健	3	6	12	23	6	50																																																												
		療養型	0	0	0	0	0	0																																																												
		医療院	0	0	0	1	0	1																																																												
	計	3	6	41	74	28	152																																																													
合計	211	243	191	188	96	929																																																														

款	項	決算額	事 務 事 業 の 説 明 (実績・結果)																																																																		
			介護サービス受給者数 (人)																																																																		
			<table><tr><td></td><td></td><td>介護1</td><td>介護2</td><td>介護3</td><td>介護4</td><td>介護5</td><td>計</td></tr><tr><td rowspan="7">令和6年3月末</td><td>居宅介護サービス</td><td>141</td><td>167</td><td>108</td><td>90</td><td>48</td><td>554</td></tr><tr><td>地域密着型サービス</td><td>39</td><td>50</td><td>31</td><td>30</td><td>16</td><td>166</td></tr><tr><td rowspan="4">施設介護サービス</td><td>特養</td><td>0</td><td>0</td><td>23</td><td>45</td><td>20</td><td>88</td></tr><tr><td>老健</td><td>5</td><td>7</td><td>11</td><td>17</td><td>9</td><td>49</td></tr><tr><td>療養型</td><td>0</td><td>0</td><td>0</td><td>0</td><td>0</td><td>0</td></tr><tr><td>医療院</td><td>1</td><td>0</td><td>0</td><td>1</td><td>0</td><td>2</td></tr><tr><td>計</td><td>6</td><td>7</td><td>34</td><td>63</td><td>29</td><td>139</td></tr><tr><td>合 計</td><td>186</td><td>224</td><td>173</td><td>183</td><td>93</td><td>859</td></tr></table>			介護1	介護2	介護3	介護4	介護5	計	令和6年3月末	居宅介護サービス	141	167	108	90	48	554	地域密着型サービス	39	50	31	30	16	166	施設介護サービス	特養	0	0	23	45	20	88	老健	5	7	11	17	9	49	療養型	0	0	0	0	0	0	医療院	1	0	0	1	0	2	計	6	7	34	63	29	139	合 計	186	224	173	183	93	859
		介護1	介護2	介護3	介護4	介護5	計																																																														
令和6年3月末	居宅介護サービス	141	167	108	90	48	554																																																														
	地域密着型サービス	39	50	31	30	16	166																																																														
	施設介護サービス	特養	0	0	23	45	20	88																																																													
		老健	5	7	11	17	9	49																																																													
		療養型	0	0	0	0	0	0																																																													
		医療院	1	0	0	1	0	2																																																													
	計	6	7	34	63	29	139																																																														
合 計	186	224	173	183	93	859																																																															
(1. 居宅介護サービス給付費)	(699,422,847)	◎ 居宅介護サービス給付費 699,422,847 円																																																																			
		<table><tr><td colspan="2">計画見込み量</td><td colspan="2">令和6年度</td><td colspan="2">令和5年度</td></tr><tr><td>件数</td><td>介護給付費(円)</td><td>件数</td><td>介護給付費(円)</td><td>件数</td><td>介護給付費(円)</td></tr><tr><td>12,828</td><td>706,516,000</td><td>14,763</td><td>699,422,847</td><td>13,792</td><td>683,512,008</td></tr></table>	計画見込み量		令和6年度		令和5年度		件数	介護給付費(円)	件数	介護給付費(円)	件数	介護給付費(円)	12,828	706,516,000	14,763	699,422,847	13,792	683,512,008																																																	
計画見込み量		令和6年度		令和5年度																																																																	
件数	介護給付費(円)	件数	介護給付費(円)	件数	介護給付費(円)																																																																
12,828	706,516,000	14,763	699,422,847	13,792	683,512,008																																																																
		※訪問を受けたり、施設に通って受けるサービス（訪問介護、通所介護など）																																																																			
(2. 地域密着型介護サービス給付費)	(339,506,085)	◎ 地域密着型介護サービス給付費 339,506,085 円																																																																			
		<table><tr><td colspan="2">計画見込み量</td><td colspan="2">令和6年度</td><td colspan="2">令和5年度</td></tr><tr><td>件数</td><td>介護給付費(円)</td><td>件数</td><td>介護給付費(円)</td><td>件数</td><td>介護給付費(円)</td></tr><tr><td>2,328</td><td>376,788,000</td><td>2,175</td><td>339,506,085</td><td>2,090</td><td>318,741,995</td></tr></table>	計画見込み量		令和6年度		令和5年度		件数	介護給付費(円)	件数	介護給付費(円)	件数	介護給付費(円)	2,328	376,788,000	2,175	339,506,085	2,090	318,741,995																																																	
計画見込み量		令和6年度		令和5年度																																																																	
件数	介護給付費(円)	件数	介護給付費(円)	件数	介護給付費(円)																																																																
2,328	376,788,000	2,175	339,506,085	2,090	318,741,995																																																																
		※住み慣れた地域で利用するサービス（認知症対応型共同生活介護など）																																																																			
(3. 施設介護サービス給付費)	(488,469,074)	◎ 施設介護サービス給付費 488,469,074 円																																																																			
		<table><tr><td colspan="2">計画見込み量</td><td colspan="2">令和6年度</td><td colspan="2">令和5年度</td></tr><tr><td>件数</td><td>介護給付費(円)</td><td>件数</td><td>介護給付費(円)</td><td>件数</td><td>介護給付費(円)</td></tr><tr><td>1,788</td><td>470,425,000</td><td>1,223</td><td>488,469,074</td><td>1,777</td><td>465,654,810</td></tr></table>	計画見込み量		令和6年度		令和5年度		件数	介護給付費(円)	件数	介護給付費(円)	件数	介護給付費(円)	1,788	470,425,000	1,223	488,469,074	1,777	465,654,810																																																	
計画見込み量		令和6年度		令和5年度																																																																	
件数	介護給付費(円)	件数	介護給付費(円)	件数	介護給付費(円)																																																																
1,788	470,425,000	1,223	488,469,074	1,777	465,654,810																																																																
		※施設に入所して利用するサービス（介護老人福祉施設、介護老人保健施設など）																																																																			
(4. 居宅介護福祉用具購入費)	(1,906,429)	◎ 居宅介護福祉用具購入費 1,906,429 円																																																																			
		<table><tr><td colspan="2">計画見込み量</td><td colspan="2">令和6年度</td><td colspan="2">令和5年度</td></tr><tr><td>件数</td><td>介護給付費(円)</td><td>件数</td><td>介護給付費(円)</td><td>件数</td><td>介護給付費(円)</td></tr><tr><td>60</td><td>1,554,000</td><td>75</td><td>1,906,429</td><td>47</td><td>1,160,886</td></tr></table>	計画見込み量		令和6年度		令和5年度		件数	介護給付費(円)	件数	介護給付費(円)	件数	介護給付費(円)	60	1,554,000	75	1,906,429	47	1,160,886																																																	
計画見込み量		令和6年度		令和5年度																																																																	
件数	介護給付費(円)	件数	介護給付費(円)	件数	介護給付費(円)																																																																
60	1,554,000	75	1,906,429	47	1,160,886																																																																
		※福祉用具を整備するサービス（福祉用具購入費の支給）																																																																			
(5. 居宅介護住宅改修費)	(6,919,789)	◎ 居宅介護住宅改修費 6,919,789 円																																																																			
		<table><tr><td colspan="2">計画見込み量</td><td colspan="2">令和6年度</td><td colspan="2">令和5年度</td></tr><tr><td>件数</td><td>介護給付費(円)</td><td>件数</td><td>介護給付費(円)</td><td>件数</td><td>介護給付費(円)</td></tr><tr><td>60</td><td>4,412,000</td><td>71</td><td>6,919,789</td><td>65</td><td>5,018,107</td></tr></table>	計画見込み量		令和6年度		令和5年度		件数	介護給付費(円)	件数	介護給付費(円)	件数	介護給付費(円)	60	4,412,000	71	6,919,789	65	5,018,107																																																	
計画見込み量		令和6年度		令和5年度																																																																	
件数	介護給付費(円)	件数	介護給付費(円)	件数	介護給付費(円)																																																																
60	4,412,000	71	6,919,789	65	5,018,107																																																																
		※住宅環境を整備するサービス（住宅改修費の支給）																																																																			
(6. 居宅介護サービス計画給付費)	(93,243,886)	◎ 居宅介護サービス計画給付費 93,243,886 円																																																																			
		<table><tr><td colspan="2">計画見込み量</td><td colspan="2">令和6年度</td><td colspan="2">令和5年度</td></tr><tr><td>件数</td><td>介護給付費(円)</td><td>件数</td><td>介護給付費(円)</td><td>件数</td><td>介護給付費(円)</td></tr><tr><td>5,700</td><td>92,132,000</td><td>6,006</td><td>93,243,886</td><td>5,734</td><td>90,004,806</td></tr></table>	計画見込み量		令和6年度		令和5年度		件数	介護給付費(円)	件数	介護給付費(円)	件数	介護給付費(円)	5,700	92,132,000	6,006	93,243,886	5,734	90,004,806																																																	
計画見込み量		令和6年度		令和5年度																																																																	
件数	介護給付費(円)	件数	介護給付費(円)	件数	介護給付費(円)																																																																
5,700	92,132,000	6,006	93,243,886	5,734	90,004,806																																																																
		※居宅介護支援を受けたときの費用																																																																			
(7. 特定入所者介護サービス等費)	(19,325,910)	◎ 特定入所者介護サービス等費 19,325,910 円																																																																			
		<table><tr><td colspan="2">計画見込み量</td><td colspan="2">令和6年度</td><td colspan="2">令和5年度</td></tr><tr><td>件数</td><td>介護給付費(円)</td><td>件数</td><td>介護給付費(円)</td><td>件数</td><td>介護給付費(円)</td></tr><tr><td>1,139</td><td>22,973,000</td><td>738</td><td>19,325,910</td><td>798</td><td>21,526,537</td></tr></table>	計画見込み量		令和6年度		令和5年度		件数	介護給付費(円)	件数	介護給付費(円)	件数	介護給付費(円)	1,139	22,973,000	738	19,325,910	798	21,526,537																																																	
計画見込み量		令和6年度		令和5年度																																																																	
件数	介護給付費(円)	件数	介護給付費(円)	件数	介護給付費(円)																																																																
1,139	22,973,000	738	19,325,910	798	21,526,537																																																																
		※低所得の人が施設を利用した場合の居住費・食費の軽減																																																																			

款	項	決算額	事 務 事 業 の 説 明 (実績・結果)																									
	2. 介護予防サービス等給付費	19,086,042	(決 P278～281) 介護予防サービス受給者数 (人) <table><tr><th></th><th>種別</th><th>支援1</th><th>支援2</th><th>計</th></tr><tr><td>令和7年3月末</td><td>居宅介護サービス</td><td>21</td><td>43</td><td>64</td></tr><tr><td></td><td>地域密着型サービス</td><td>0</td><td>0</td><td>0</td></tr><tr><td>令和6年3月末</td><td>居宅介護サービス</td><td>18</td><td>43</td><td>61</td></tr><tr><td></td><td>地域密着型サービス</td><td>0</td><td>0</td><td>0</td></tr></table>		種別	支援1	支援2	計	令和7年3月末	居宅介護サービス	21	43	64		地域密着型サービス	0	0	0	令和6年3月末	居宅介護サービス	18	43	61		地域密着型サービス	0	0	0
	種別	支援1	支援2	計																								
令和7年3月末	居宅介護サービス	21	43	64																								
	地域密着型サービス	0	0	0																								
令和6年3月末	居宅介護サービス	18	43	61																								
	地域密着型サービス	0	0	0																								
	(1. 介護予防サービス等給付費)	(10,181,978)	◎ 介護予防サービス等給付費 10,181,978 円 <table><tr><th colspan="2">計画見込み量</th><th colspan="2">令和6年度</th><th colspan="2">令和5年度</th></tr><tr><th>件数</th><th>介護給付費(円)</th><th>件数</th><th>介護給付費(円)</th><th>件数</th><th>介護給付費(円)</th></tr><tr><td>708</td><td>8,565,000</td><td>932</td><td>10,181,978</td><td>728</td><td>7,434,243</td></tr></table> ※訪問や施設に通って受けるサービス (介護予防訪問看護、介護予防通所リハビリなど)	計画見込み量		令和6年度		令和5年度		件数	介護給付費(円)	件数	介護給付費(円)	件数	介護給付費(円)	708	8,565,000	932	10,181,978	728	7,434,243							
計画見込み量		令和6年度		令和5年度																								
件数	介護給付費(円)	件数	介護給付費(円)	件数	介護給付費(円)																							
708	8,565,000	932	10,181,978	728	7,434,243																							
	(2. 介護予防福祉用具購入費)	(578,725)	◎ 介護予防福祉用具購入費 578,725 円 <table><tr><th colspan="2">計画見込み量</th><th colspan="2">令和6年度</th><th colspan="2">令和5年度</th></tr><tr><th>件数</th><th>介護給付費(円)</th><th>件数</th><th>介護給付費(円)</th><th>件数</th><th>介護給付費(円)</th></tr><tr><td>12</td><td>328,000</td><td>19</td><td>578,725</td><td>12</td><td>296,063</td></tr></table> ※福祉用具を整備するサービス (介護予防福祉用具購入費の支給)	計画見込み量		令和6年度		令和5年度		件数	介護給付費(円)	件数	介護給付費(円)	件数	介護給付費(円)	12	328,000	19	578,725	12	296,063							
計画見込み量		令和6年度		令和5年度																								
件数	介護給付費(円)	件数	介護給付費(円)	件数	介護給付費(円)																							
12	328,000	19	578,725	12	296,063																							
	(3. 介護予防住宅改修費)	(3,785,504)	◎ 介護予防住宅改修費 3,785,504 円 <table><tr><th colspan="2">計画見込み量</th><th colspan="2">令和6年度</th><th colspan="2">令和5年度</th></tr><tr><th>件数</th><th>介護給付費(円)</th><th>件数</th><th>介護給付費(円)</th><th>件数</th><th>介護給付費(円)</th></tr><tr><td>24</td><td>2,639,000</td><td>35</td><td>3,785,504</td><td>27</td><td>2,797,105</td></tr></table> ※住宅環境を整備するサービス (介護予防住宅改修費の支給)	計画見込み量		令和6年度		令和5年度		件数	介護給付費(円)	件数	介護給付費(円)	件数	介護給付費(円)	24	2,639,000	35	3,785,504	27	2,797,105							
計画見込み量		令和6年度		令和5年度																								
件数	介護給付費(円)	件数	介護給付費(円)	件数	介護給付費(円)																							
24	2,639,000	35	3,785,504	27	2,797,105																							
	(4. 介護予防サービス計画給付費)	(3,117,881)	◎ 介護予防サービス計画給付費 3,117,881 円 <table><tr><th colspan="2">計画見込み量</th><th colspan="2">令和6年度</th><th colspan="2">令和5年度</th></tr><tr><th>件数</th><th>介護給付費(円)</th><th>件数</th><th>介護給付費(円)</th><th>件数</th><th>介護給付費(円)</th></tr><tr><td>492</td><td>2,603,000</td><td>658</td><td>3,117,881</td><td>523</td><td>2,486,776</td></tr></table> ※介護予防支援を受けたときの費用	計画見込み量		令和6年度		令和5年度		件数	介護給付費(円)	件数	介護給付費(円)	件数	介護給付費(円)	492	2,603,000	658	3,117,881	523	2,486,776							
計画見込み量		令和6年度		令和5年度																								
件数	介護給付費(円)	件数	介護給付費(円)	件数	介護給付費(円)																							
492	2,603,000	658	3,117,881	523	2,486,776																							
	(5. 特定入所者介護予防サービス費)	(0)	◎ 特定入所者介護予防サービス費 0 円 <table><tr><th colspan="2">計画見込み量</th><th colspan="2">令和6年度</th><th colspan="2">令和5年度</th></tr><tr><th>件数</th><th>介護給付費(円)</th><th>件数</th><th>介護給付費(円)</th><th>件数</th><th>介護給付費(円)</th></tr><tr><td>-</td><td>50,000</td><td>0</td><td>0</td><td>0</td><td>0</td></tr></table> ※低所得の人が施設を利用した場合の居住費・食費の軽減	計画見込み量		令和6年度		令和5年度		件数	介護給付費(円)	件数	介護給付費(円)	件数	介護給付費(円)	-	50,000	0	0	0	0							
計画見込み量		令和6年度		令和5年度																								
件数	介護給付費(円)	件数	介護給付費(円)	件数	介護給付費(円)																							
-	50,000	0	0	0	0																							
	(6. 地域密着型介護予防サービス給付費)	(1,421,954)	◎ 地域密着型介護予防サービス給付費 1,421,954 円 <table><tr><th colspan="2">計画見込み量</th><th colspan="2">令和6年度</th><th colspan="2">令和5年度</th></tr><tr><th>件数</th><th>介護給付費(円)</th><th>件数</th><th>介護給付費(円)</th><th>件数</th><th>介護給付費(円)</th></tr><tr><td>24</td><td>1,692,000</td><td>8</td><td>1,421,954</td><td>0</td><td>0</td></tr></table> ※住み慣れた地域で利用するサービス (介護予防小規模多機能型居宅介護など)	計画見込み量		令和6年度		令和5年度		件数	介護給付費(円)	件数	介護給付費(円)	件数	介護給付費(円)	24	1,692,000	8	1,421,954	0	0							
計画見込み量		令和6年度		令和5年度																								
件数	介護給付費(円)	件数	介護給付費(円)	件数	介護給付費(円)																							
24	1,692,000	8	1,421,954	0	0																							
	3. 高額介護サービス費 (1. 高額介護サービス費)	33,172,991 (33,126,399)	(決 P280～281) ◎ 高額介護サービス費 33,126,399 円 <table><tr><th colspan="2">計画見込み量</th><th colspan="2">令和6年度</th><th colspan="2">令和5年度</th></tr><tr><th>件数</th><th>介護給付費(円)</th><th>件数</th><th>介護給付費(円)</th><th>件数</th><th>介護給付費(円)</th></tr><tr><td>-</td><td>31,944,000</td><td>2,605</td><td>33,126,399</td><td>2,484</td><td>31,839,995</td></tr></table> うち、高額医療合算介護サービス費 115 件 3,588,799 円	計画見込み量		令和6年度		令和5年度		件数	介護給付費(円)	件数	介護給付費(円)	件数	介護給付費(円)	-	31,944,000	2,605	33,126,399	2,484	31,839,995							
計画見込み量		令和6年度		令和5年度																								
件数	介護給付費(円)	件数	介護給付費(円)	件数	介護給付費(円)																							
-	31,944,000	2,605	33,126,399	2,484	31,839,995																							

款	項	決算額	事 務 事 業 の 説 明 (実績・結果)																		
	(2. 高額介護予防サービス費)	(46,592)	◎ 高額介護予防サービス費 46,592 円 <table><tr><td colspan="2">計画見込み量</td><td colspan="2">令和6年度</td><td colspan="2">令和5年度</td></tr><tr><td>件数</td><td>介護給付費(円)</td><td>件数</td><td>介護給付費(円)</td><td>件数</td><td>介護給付費(円)</td></tr><tr><td>-</td><td>50,000</td><td>4</td><td>46,592</td><td>14</td><td>4,494</td></tr></table>	計画見込み量		令和6年度		令和5年度		件数	介護給付費(円)	件数	介護給付費(円)	件数	介護給付費(円)	-	50,000	4	46,592	14	4,494
計画見込み量		令和6年度		令和5年度																	
件数	介護給付費(円)	件数	介護給付費(円)	件数	介護給付費(円)																
-	50,000	4	46,592	14	4,494																
	4. その他諸費 (1. 審査支払手数料)	1,494,369 (1,494,369)	(決 P280～281) ◎ 審査支払手数料 1,494,369 円 <table><tr><td colspan="2">計画見込み件数</td><td colspan="2">令和6年度</td><td colspan="2">令和5年度</td></tr><tr><td>件数</td><td>介護給付費(円)</td><td>件数</td><td>介護給付費(円)</td><td>件数</td><td>介護給付費(円)</td></tr><tr><td>25,000</td><td>1,425,000</td><td>29,301</td><td>1,494,369</td><td>24,557</td><td>1,252,407</td></tr></table>	計画見込み件数		令和6年度		令和5年度		件数	介護給付費(円)	件数	介護給付費(円)	件数	介護給付費(円)	25,000	1,425,000	29,301	1,494,369	24,557	1,252,407
計画見込み件数		令和6年度		令和5年度																	
件数	介護給付費(円)	件数	介護給付費(円)	件数	介護給付費(円)																
25,000	1,425,000	29,301	1,494,369	24,557	1,252,407																
3. 地域支援事業費	1. 介護予防・生活支援サービス事業費 (1. 介護予防・生活支援サービス事業費)	35,793,062 (31,710,933)	(決 P280～281) ◎ 介護予防・生活支援サービス事業費 31,710,933円 (前年度 16,899,971円) 要支援認定者と基本チェックリストによる事業対象者に対し、介護予防ケアマネジメントにより適切なサービスを提供し、介護予防の推進を図りました。 (1) 訪問型サービス ・ 現行の介護予防訪問介護 (従来と同じサービス) 既存の訪問介護事業所による身体介護や生活支援サービス 延べ利用者数 157 人 (前年度 122 人) 延べ利用件数 950 人 (前年度 563 人) ・ 短期集中訪問型サービス 保健・医療の専門職が短期集中 (3～6ヵ月間) で行う生活機能向上、口腔機能向上サービス 生活機能向上 実利用者数 0 人 延べ利用者数 0 件 (前年度 実利用者数 0 人 延べ利用者数 0 件) 口腔機能向上 実利用者数 0 人 延べ利用者数 0 件 (前年度 実利用者数 0 人 延べ利用者数 0 件) ・ 緩和した基準によるサービス シルバー人材センターによる、日常生活の支援等のサービス 実利用者数 0 人 延べ利用者数 0 件 (前年度 実利用者数 0 人 延べ利用者数 0 件) (2) 通所型サービス ・ 現行の介護予防通所介護 (従来と同じサービス) 既存の通所介護事業所による機能訓練や入浴、食事の介護等のサービス 延べ利用者数 1,081 人 (前年度 823 人) 延べ利用件数 6,103 人 (前年度 4,577 人) ・ 通所型サービスB事業 町内の介護サービス事業所等の空きスペース等を地域に開放し、専門職等が実施する介護予防体操やレクリエーション 登録事業所 2 事業所 (前年度 2 事業所) 開催回数 155 回 (前年度 154 回) 参加者数 1,454 人 (前年度 1,265 人) ・ 短期集中通所型サービス 保健・医療の専門職が短期集中 (3～6ヵ月間) で行う、運動機能向上、認知症予防サービス 運動機能向上 実利用者数 1 人 延べ利用者数 1 件 (前年度 実利用者数 0 人 延べ利用者数 0 件) 認知症予防 実利用者数 0 人 延べ利用者数 0 件 (前年度 実利用者数 3 人 延べ利用者数 58 件)																		

款	項	決算額	事 務 事 業 の 説 明 (実績・結果)																																							
	(2. 介護予防ケアマネジメント事業費)	(4,082,129)	◎ 介護予防ケアマネジメント事業費 4,082,129円 (前年度 3,225,122円) 要支援認定者と基本チェックリストによる事業対象者に対して、個々の心身の状況やその置かれている環境等に応じ、介護予防ケアマネジメントを作成し、必要な援助・支援を行いました。 介護予防ケアマネジメント件数 851 件 (内委託件数 501 件)																																							
	2. 一般介護予防事業費 (1. 一般介護予防事業費)	4,382,676 (4,382,676)	(決 P280～283) ◎ 一般介護予防事業費 4,382,676円 (前年度 6,595,434円) 介護予防普及啓発事業や身近な地域における住民主体の介護予防活動の普及など、介護予防を推進しました。 (1) 介護予防普及啓発事業 65歳以上の方を対象に介護予防の普及啓発を行いました。 ・ 出前講座 地域に出向き、認知症や介護予防の講座を開催しました。 <table><tr><td>令和6年度</td><td>開催数</td><td>延べ参加者数</td></tr><tr><td></td><td>3 回</td><td>56 人</td></tr><tr><td>令和5年度</td><td>開催数</td><td>延べ参加者数</td></tr><tr><td></td><td>8 回</td><td>98 人</td></tr></table> ・ 介護保険勉強会 65歳到達者を対象に2ヵ月に1回介護保険勉強会を開催し、介護予防、認知症予防の普及啓発を図りました。 <table><tr><td>令和6年度</td><td>開催数</td><td>延べ参加者数</td></tr><tr><td></td><td>6 回</td><td>46 人</td></tr><tr><td>令和5年度</td><td>開催数</td><td>延べ参加者数</td></tr><tr><td></td><td>6 回</td><td>77 人</td></tr></table> (2) フレイルチェック事業 高齢者が健康と生きがいを持って暮らすことができるよう、自身の健康だけでなく、町全体の健康とフレイル予防を目標として、住民主体のフレイルサポーターを中心に、フレイルの普及啓発及びフレイルチェック事業を実施しました。 (3) 地域介護予防活動支援事業 ・ 地域ボランティアポイント制度 65歳以上の方を対象にボランティア活動にポイントを付与し、交付金を受け取ることで高齢者の社会参加及び地域での支え合いに努めました。 <table><tr><td></td><td>登録者</td><td>説明会</td><td>更新登録・意見交換会</td><td>登録者向け講座</td></tr><tr><td>令和6年度</td><td>205 人</td><td>19 回</td><td>1 回</td><td>5 回</td></tr><tr><td>令和5年度</td><td>186 人</td><td>18 回</td><td>1 回</td><td>3 回</td></tr></table> スタンプ付与数 5,929 スタンプ (前年度 5,587 スタンプ) 交付金転換数 5,250 ポイント (前年度 4,890 ポイント) 活動登録事業所 52 事業所 (4) 地域リハビリテーション活動支援事業 地域における介護予防の取組みを強化するために、地域ケア会議や住民主体の通いの場へリハビリテーション専門職を派遣しました。 住民通いの場等への派遣 1 回 (前年度 0 回) 専門職への支援派遣 2 回 (前年度 4 回) 地域ケア会議への派遣 47 回 (前年度 56 回)	令和6年度	開催数	延べ参加者数		3 回	56 人	令和5年度	開催数	延べ参加者数		8 回	98 人	令和6年度	開催数	延べ参加者数		6 回	46 人	令和5年度	開催数	延べ参加者数		6 回	77 人		登録者	説明会	更新登録・意見交換会	登録者向け講座	令和6年度	205 人	19 回	1 回	5 回	令和5年度	186 人	18 回	1 回	3 回
令和6年度	開催数	延べ参加者数																																								
	3 回	56 人																																								
令和5年度	開催数	延べ参加者数																																								
	8 回	98 人																																								
令和6年度	開催数	延べ参加者数																																								
	6 回	46 人																																								
令和5年度	開催数	延べ参加者数																																								
	6 回	77 人																																								
	登録者	説明会	更新登録・意見交換会	登録者向け講座																																						
令和6年度	205 人	19 回	1 回	5 回																																						
令和5年度	186 人	18 回	1 回	3 回																																						

款	項	決算額	事 務 事 業 の 説 明 (実績・結果)
	3 包括的支援事業・任意事業費 (1. 総合相談事業費)	72,475,746 (36,665,280)	(決 P282～287) ◎ 総合相談事業費 36,665,280円 (前年度 36,665,280円) 高齢者が住み慣れた地域で、安心して過ごすことができるように、包括的かつ継続的な支援を行う地域包括ケアを推進し、尊厳あるその人らしい生活の実現を目指します。地域包括支援センターには保健師、社会福祉士、主任介護支援専門員などの専門職を配置し、介護保険事業の運営を核としつつ、医療・保健及び福祉サービスの総合的な調整あるいは制度間の橋渡しを行い、総合的・包括的・継続的な支援を実施しました。
	(2. 包括的・継続的ケアマネジメント支援事業費)	(110,000)	◎ 包括的・継続的ケアマネジメント支援事業費 110,000円 (前年度 117,000円) 介護支援専門員の資質向上のために実施する研修及び地域ケア会議に専門職等の派遣を行いました。
	(3. 任意事業費)	(3,916,017)	◎ 任意事業 3,916,017円 (前年度 3,859,959円) (1) 認知症サポーター養成講座 認知症について正しく理解し、認知症の人やその家族を見守り支援する「認知症サポーター」を養成し、認知症になっても安心して暮らせるまちを町民の手によって作る社会の実現を目指す事業を実施しました。 また、認知症の人やその家族の支援ニーズ（話し相手、外出支援など）と認知症サポーターを中心とした支援をつなぐ仕組みを地域でつくることを目的に認知症サポーターステップアップ講座を実施しました。 ・ 認知症サポーター養成講座 開催数 10 回 (前年度 12 回) 参加者数 91 人 (前年度143 人) ・ 認知症キッズサポーター養成講座 (対象：小学5年生) 開催数 6 回 (前年度 6 回) 参加者数234 人 (前年度254 人) ・ 認知症サポーターステップアップ講座 開催数 1 回 (前年度 1 回) 参加者数 16 人 (前年度 28 人) (2) 家族介護教室 町内介護サービス事業所に委託し、介護をする家族等に対し、適切な介護知識、技術を習得していただくために教室を開催しました。 開催数 6 回 (前年度 6 回) 参加者数 54 人 (前年度 53 人) (3) 家族介護継続支援事業 町内介護サービス事業所に委託し、介護をしている家族等を対象に、介護の情報交換や介護者相互の交流を図るとともに、介護者を一時的に介護から開放することで心身ともにリフレッシュを図りました。 開催数 8 回 (前年度 7 回) 参加者数 74 人 (前年度 65 人) (4) 成年後見制度利用支援事業 成年後見制度の相談支援を実施しています。また、身寄りのない方の場合は町長申し立てを行います。 町長申立件数 0 件 (前年度 0 件)

款	項	決算額	事 務 事 業 の 説 明 (実績・結果)										
			<p>(5) 高齢者見守りネットワーク事業・おでかけあんしんネットワーク事業・おでかけあんしんシール交付事業</p> <p>・ 高齢者見守りネットワーク事業 町及び協力事業所が相互に連携を図り、支援を必要としている高齢者を平常時から見守ることにより、早期に異変に気づき、必要な支援につなげ、高齢者が住み慣れた地域で安心して生活できるよう支援しました。</p> <p>令和7年3月末 協力・登録事業所数 135件（前年度135件）</p> <p>・ おでかけあんしんネットワーク事業 徘徊する恐れのある高齢者を登録することにより、行方不明になった場合に地域の支援を得て早期に発見し、徘徊による行方不明事故を未然に防止できるよう関係機関等の支援体制を構築し、安全とその家族等への支援を図りました。</p> <p>令和7年3月末 登録者数 43名（前年度33名）</p> <p>・ おでかけあんしんシール交付事業 認知症等により所在不明となった高齢者を早期に発見し、その生命及び身体の安全を確保すると共に、介護者の精神的負担を軽減することを目的として、衣服や所持品に張り付けるための二次元バーコードを印刷したシールを交付しています。</p> <p>令和7年3月末 登録者数 36名（前年度27名）</p> <p>(6) 介護給付等費用適正化事業 介護給付について、真に必要な介護サービス以外の不要なサービスが提供されていないかの検証、介護保険制度の趣旨の徹底や良質な事業展開のために必要な情報の提供として、介護給付に要する費用の適正化事業を実施しました。</p> <p>・ 介護保険給付費通知の発送 年3回（7月、11月、3月）</p> <p>(7) 地域自立生活支援型配食サービス事業 おおむね65歳以上のひとり暮らし高齢者の世帯、高齢者のみの世帯及び障がい者のみの世帯等で、食事の調理が困難な方に対し、生活支援型として週5回配達による食事（弁当）を提供し、合わせて安否の確認を行いました。 （利用者負担1食当たり300円）</p> <table><tr><td>令和6年度</td><td>利用者数</td><td>42 人</td><td>年間配食数</td><td>4,823 食</td></tr><tr><td>令和5年度</td><td>利用者数</td><td>39 人</td><td>年間配食数</td><td>4,770 食</td></tr></table>	令和6年度	利用者数	42 人	年間配食数	4,823 食	令和5年度	利用者数	39 人	年間配食数	4,770 食
令和6年度	利用者数	42 人	年間配食数	4,823 食									
令和5年度	利用者数	39 人	年間配食数	4,770 食									
	(4. 在宅医療・介護連携推進事業費)	(13,906,319)	<p>◎ 正規職員人件費 10,572,874円（前年度 10,327,756円）</p> <p>◎ 在宅医療・介護連携推進事業 3,333,445円（前年度 278,701円） 医療・保健・福祉等関連機関の多職種による在宅支援システムの構築を目的とした「在宅医療多職種連携推進協議会」等をいなべ市、いなべ医師会と共同で設置し、在宅医療・介護連携に係る勉強会・意見交換会等を実施しました。また、今年度より、いなべ市と共同で、いなべ地域在宅医療・介護連携支援センターを設置し、医療、介護関係者に対する支援を行うなど、在宅医療・介護連携の推進が図られています。</p>										

款	項	決算額	事 務 事 業 の 説 明 (実績・結果)
	(5. 生活支援体制整備事業費)	(8,479,748)	<p>◎ 生活支援体制整備事業 8,479,748円 (前年度 8,299,144円)</p> <p>高齢者の在宅生活を支えるため、多様な主体による多様なサービスの提供体制を構築し、地域の支えあいの体制づくりが必要となることから、生活支援コーディネーターを配置し、担い手の養成や多様な主体への働きかけなどを行いました。また、生活支援等サービスの提供主体等が参画し、情報共有や連携強化の場として、中核となるネットワーク「協議体」を設置し地域の支えあいの推進を図りました。</p> <p>・生活支援コーディネーターの配置 高齢者の生活支援等サービスの体制整備、地域の支えあいの体制づくりを目的に、生活支援コーディネーターを2名配置しています。</p>
	(6. 認知症総合支援事業費)	(9,398,382)	<p>◎ 正規職員人件費 5,066,675円 (前年度 5,445,789円)</p> <p>◎ 会計年度任用職員人件費 2,132,193円 (前年度 2,437,002円)</p> <p>◎ 認知症総合支援事業 2,199,514円 (前年度 1,964,967円)</p> <p>認知症に対する総合的かつ継続的な支援体制を確立するため、早期からの適切な診断と対応、認知症に関する正しい理解に基づく本人や家族への支援や体制整備に努めました。</p> <p>認知症者数 (自立度Ⅱb以上) 546人 (R7年3月末) (前年度507人)</p> <p>(1) 認知症家族介護者相談会・交流会 認知症の高齢者を介護している家族を対象に、情報交換の場として交流会を開催し、介護の不安やストレスの解消を図りました。 開催数 8回 (前年度 11回) 延べ参加者数 22人 (前年度 45人)</p> <p>(2) 認知症勉強会 開催数 8回 (前年度 8回) 延べ参加者数 148人 (前年度171人)</p> <p>(3) 認知症ケアパスの普及啓発 認知症高齢者と家族の不安を少しでも軽くできるように、認知症の進行状況に応じて、どのようなサービスや支援を利用できるのかをガイドブックにまとめ、教室等で配布するなど普及啓発を図りました。</p> <p>(4) 認知症カフェ 認知症高齢者や家族に対するやさしい地域づくりに向けて、「認知症の人が自ら活動し、楽しめる場所」「家族が分かり合える人と出会う場所」として、「地域住民が、つながりの再構築の場所」を目的に認知症カフェを開催しました。</p> <p>・まめまちカフェ 開催数 7回 (前年度 6回) 延べ参加者 193人 (前年度201人)</p> <p>・スマイルカフェ 開催数 5回 (前年度11回) 延べ参加者 17人 (前年度65人)</p>

款	項	決算額	事 務 事 業 の 説 明 (実績・結果)												
			<p>(5) テーブルミーティング 認知症地域支援推進員、地域包括支援センター及び健康長寿課が事例検討や意見交換を通し、認知症支援に対する知識・技術の向上を図ること、各地域の情勢を理解し役割に応じた活動の推進及び連携を強化することを目的に開催しました。</p> <p>開催数 11回 (前年度12回) 延べ参加者 39人 (前年度50人)</p> <p>(6) 認知症初期集中支援事業 「認知症初期集中支援チーム」により、認知症若しくはその疑いがある高齢者や家族への早期対応、支援を実施しました。</p> <ul style="list-style-type: none"> ・チーム員構成 医師、保健師、社会福祉士 ・認知症初期集中チーム員会議の開催 12回 (前年度 12回) ・支援対象者数 8人 (前年度 6人) ・延べ相談対応件数 124件 (前年度 59件) <p>また、基本チェックリストの認知機能が低下している高齢者を訪問しました。</p> <p>(7) チームオレンジ 地域で暮らす認知症高齢者や家族に対する身近な支援を行うため、認知症サポーターが集まり「チームオレンジとういん〜よりそうなかま〜」を編成し、認知症カフェや各種イベントに参画して話し相手となり、また、アルツハイマー月間における啓発活動等を行いました。</p>												
	4. その他諸費 (1. 審査支払手数料)	118,674 (118,674)	<p>(決 P286~287) 118,674 円</p> <p>◎ 審査支払手数料</p> <table border="1"> <thead> <tr> <th colspan="2">令和6年度</th> <th colspan="2">令和5年度</th> </tr> <tr> <th>件数</th> <th>介護給付費(円)</th> <th>件数</th> <th>介護給付費(円)</th> </tr> </thead> <tbody> <tr> <td>2,082</td> <td>118,674</td> <td>1,435</td> <td>73,185</td> </tr> </tbody> </table>	令和6年度		令和5年度		件数	介護給付費(円)	件数	介護給付費(円)	2,082	118,674	1,435	73,185
令和6年度		令和5年度													
件数	介護給付費(円)	件数	介護給付費(円)												
2,082	118,674	1,435	73,185												
4. 基金積立金	1. 基金積立金 (1. 基金積立金)	171,074 (171,074)	<p>(決 P286~287)</p> <p>◎ 基金積立金 171,074円 (前年度 196,347円)</p> <p>介護給付費準備基金利子積立金 171,074 円</p>												
5. 公債費	1. 公債費 (1. 一時借入金)	0 (0)	(決 P286~289)												
6. 諸支出金	1. 償還金及び加算金 (1. 第1号被保険者保険料還付金) (2. 償還金)	29,744,393 (135,718) (29,608,675)	<p>(決 P288~289)</p> <p>◎ 第1号被保険者保険料還付金 135,718円 (前年度 160,225円)</p> <p>資格喪失、過誤納付による過年度保険料を還付しました。</p> <p>◎ 国庫負担金等返還金 29,608,675円 (前年度 41,340,365円)</p> <p>令和5年度介護給付費等の確定に伴い、下記金額を返還しました。</p> <ul style="list-style-type: none"> ・国庫負担金等返還金 29,608,675 円 ・支払基金交付金返還金 0 円 												

款	項	決算額	事 務 事 業 の 説 明（実績・結果）								
	2. 繰出金 （1. 一般会 計繰出金）	12,745,299 (12,745,299)	<div>(決 P288～289)</div> <div>◎ 一般会計繰出金 12,745,299円（前年度 16,272,995円） 令和5年度介護給付費等の確定に伴い、精算分を繰出しました。 また、一般会計で実施するおでかけ元気パス事業及びフレイル 予防事業に係る財源を繰出しました。</div> <div><div>・ 一般会計精算返還金10,505,299 円</div><div>・ 一般会計事業繰出金2,240,000 円</div></div>								
			<div>＊第9期介護保険事業計画の推進 高齢者福祉計画・第9期介護保険事業計画（R6～R8）に基づき、 団塊の世代が75歳以上に達する2025年、75歳以上の後期高齢者の更 なる増加及び団塊ジュニア世代が65歳以上となる2040年も見据え て、地域における高齢者支援を目的としてスタートした地域包括ケ アの仕組みを活用し、地域に生きる一人ひとりが尊重され、多様な 経路で社会とつながり参画することで、生きる力や可能性を最大限 に発揮できる「地域共生社会」の実現に向けて計画的に取り組みま した。</div> <div>第9期介護保険料基準月額（円）</div> <table><tr><td></td><td>令和6年度～令和8年度</td></tr><tr><td>東員町</td><td>4,630</td></tr><tr><td>三重県</td><td>6,295</td></tr><tr><td>全国</td><td>6,225</td></tr></table>		令和6年度～令和8年度	東員町	4,630	三重県	6,295	全国	6,225
	令和6年度～令和8年度										
東員町	4,630										
三重県	6,295										
全国	6,225										

地方消費税交付金（社会保障財源化分）
が充てられる社会保障４経費その他社
会保障施策に要する経費

令和6年度一般会計決算における地方消費税交付金（社会保障財源化分）が充てられる
社会保障4経費その他社会保障施策に要する経費

【歳入】 地方消費税交付金（社会保障財源化分） 200,300千円

【歳出】 社会保障4経費その他社会保障施策に要する経費 3,002,573千円

（単位：千円）

事業名		経費	財源内訳				
			特定財源			一般財源	
区分	名称		国県支出金	地方債	その他	社会保障財源化分の地方消費税交付金	その他
社会福祉	障害福祉事業	925,565	643,968	0	0	36,057	245,540
	高齢者福祉事業	72,736	1,172	0	8,118	8,124	55,322
	児童福祉事業	668,758	476,348	0	32,306	20,501	139,603
	総合福祉事業	111,465	196	43,107	8,693	7,615	51,854
	小計	1,778,524	1,121,684	43,107	49,117	72,297	492,319
社会保険	介護保険事業	288,828	8,453	0	0	35,901	244,474
	国民健康保険事業	155,513	80,676	0	0	9,582	65,255
	後期高齢者医療事業	356,996	42,718	0	0	40,242	274,036
	国民年金事業	55	55	0	0	0	0
	小計	801,392	131,902	0	0	85,725	583,765
保健衛生	疾病予防対策事業	133,866	3,287	0	0	16,720	113,859
	健康推進事業	79,184	10,890	0	930	8,626	58,738
	医療給付事業	209,607	77,370	0	0	16,932	115,305
	小計	422,657	91,547	0	930	42,278	287,902
合計		3,002,573	1,345,133	43,107	50,047	200,300	1,363,986

※地方消費税交付金（社会保障財源化分）は、各費目に要する一般財源の比率に応じて按分して充当しています。