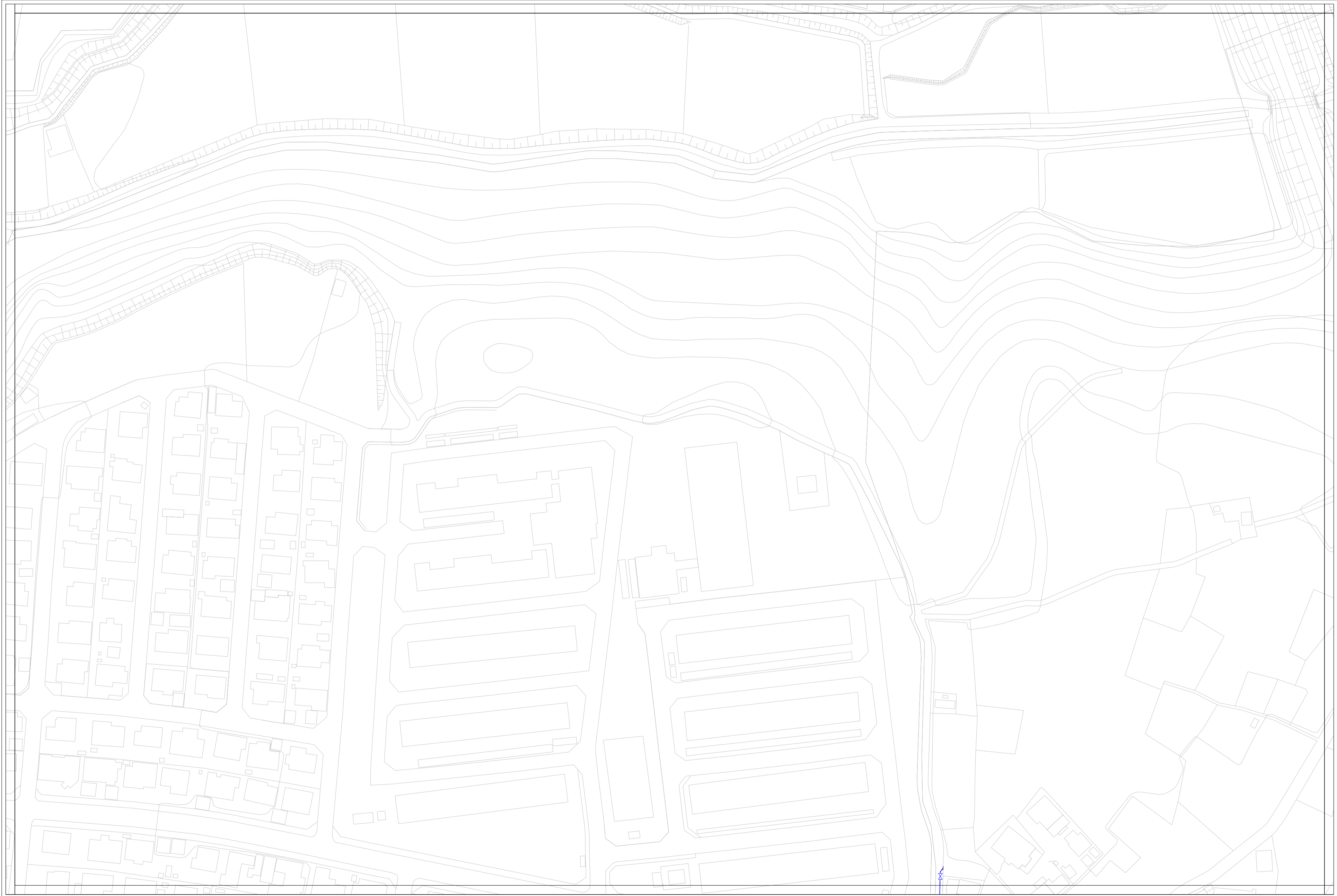


東員町水道台帳図



	R-1	R-2
	S-1	S-2
	T-1	T-2



配水管

- 導水管
- 送水管
- 配水管
- 排水管
- 排泥管
- その他

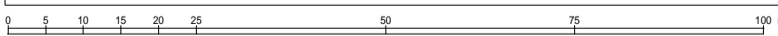
弁 種類

- 制水弁
- 空気弁
- 止水栓
- 排泥弁
- 配水流量計
- 消火栓
- 減圧弁

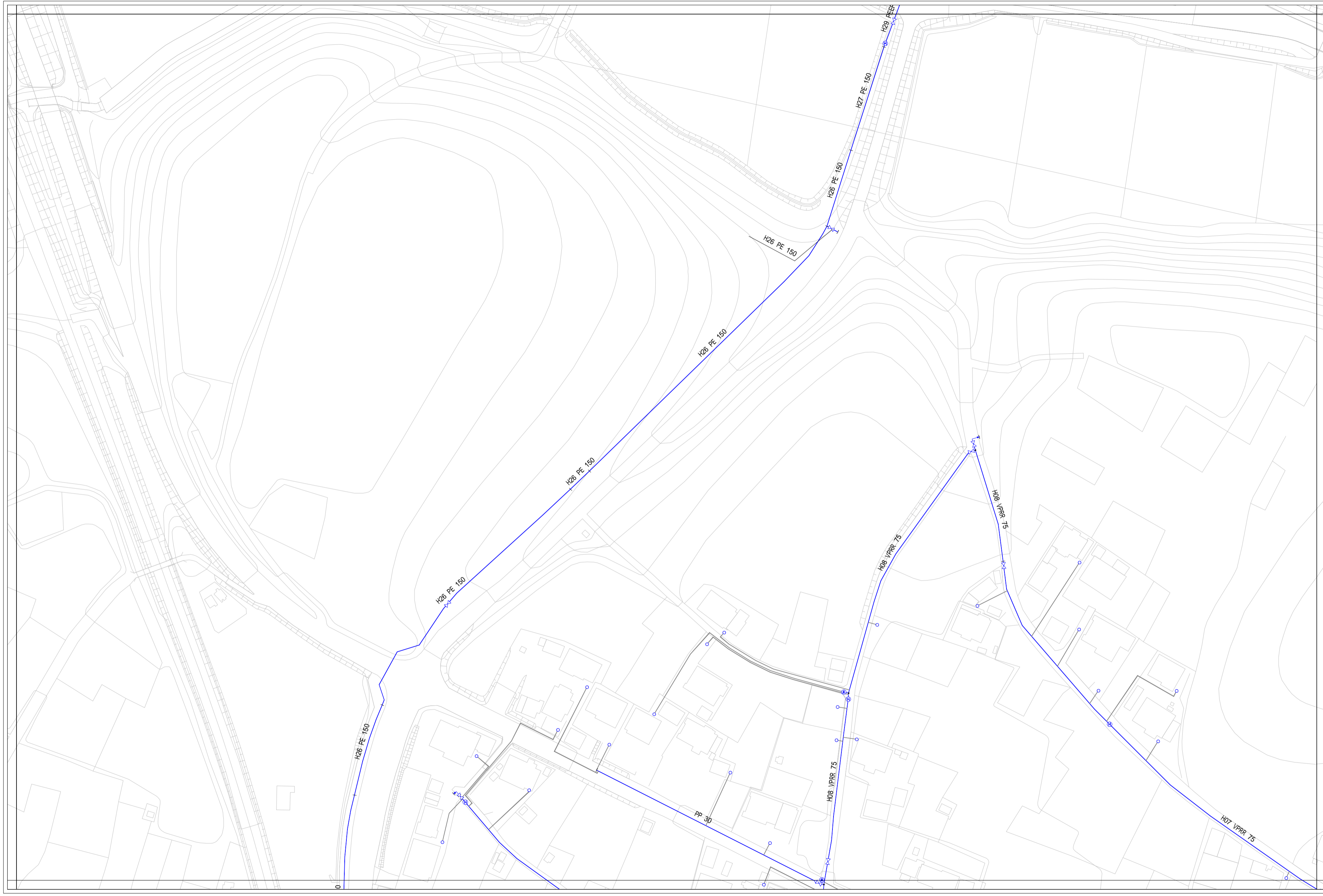
給水管

- 給水管

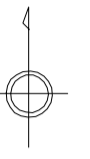
- C 鋼鉄管
- D ダクタイル鋼鉄管
- VP 硬質塩化ビニル管
- HI 耐衝撃性硬質塩化ビニル管
- PE 配水用ポリエチレン管
- PP ポリエチレン管
- SGPW 鋼管
- STPW 水通塗層鋼管
- SUS ステンレス鋼管
- NCP ナイロンコート鋼管
- 不明



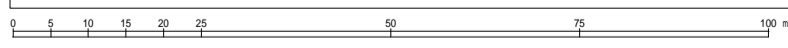
東員町水道台帳図



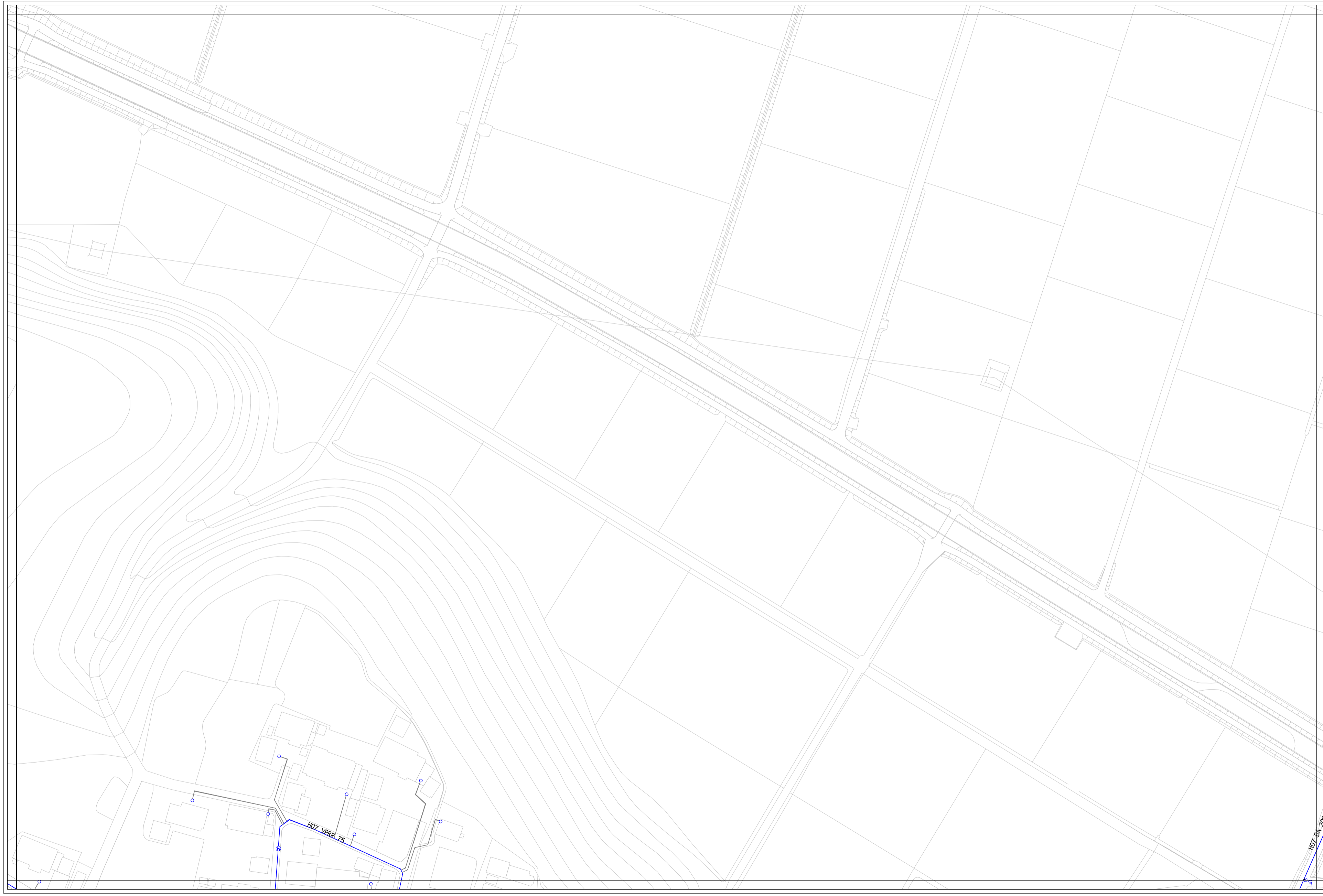
R-1	R-2	R-3
S-1	S-2	S-3
T-1	T-2	T-3



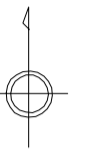
- 配水管**
- 導水管
 - 送水管
 - 配水管
 - 排水管
 - 排泥管
 - その他
- 弁 種類**
- ⊗ 制水弁
 - ⊙ 空気弁
 - ⊕ 止水栓
 - ⊗ 排泥弁
 - ⊙ 配水流量計
 - ⊕ 消火栓
 - ⊗ 減圧弁
- 給水管**
- 給水管
- 管 種別**
- C 鋼鉄管
 - D ダクタイル鋼鉄管
 - VP 硬質塩化ビニル管
 - HI 耐衝撃性硬質塩化ビニル管
 - PE 配水用ポリエチレン管
 - PP ポリエチレン管
 - SGPW 鋼管
 - STPW 水通用塗覆鋼管
 - SUS ステンレス鋼管
 - NCP ナイロンコート鋼管
 - 不明



東員町水道台帳図

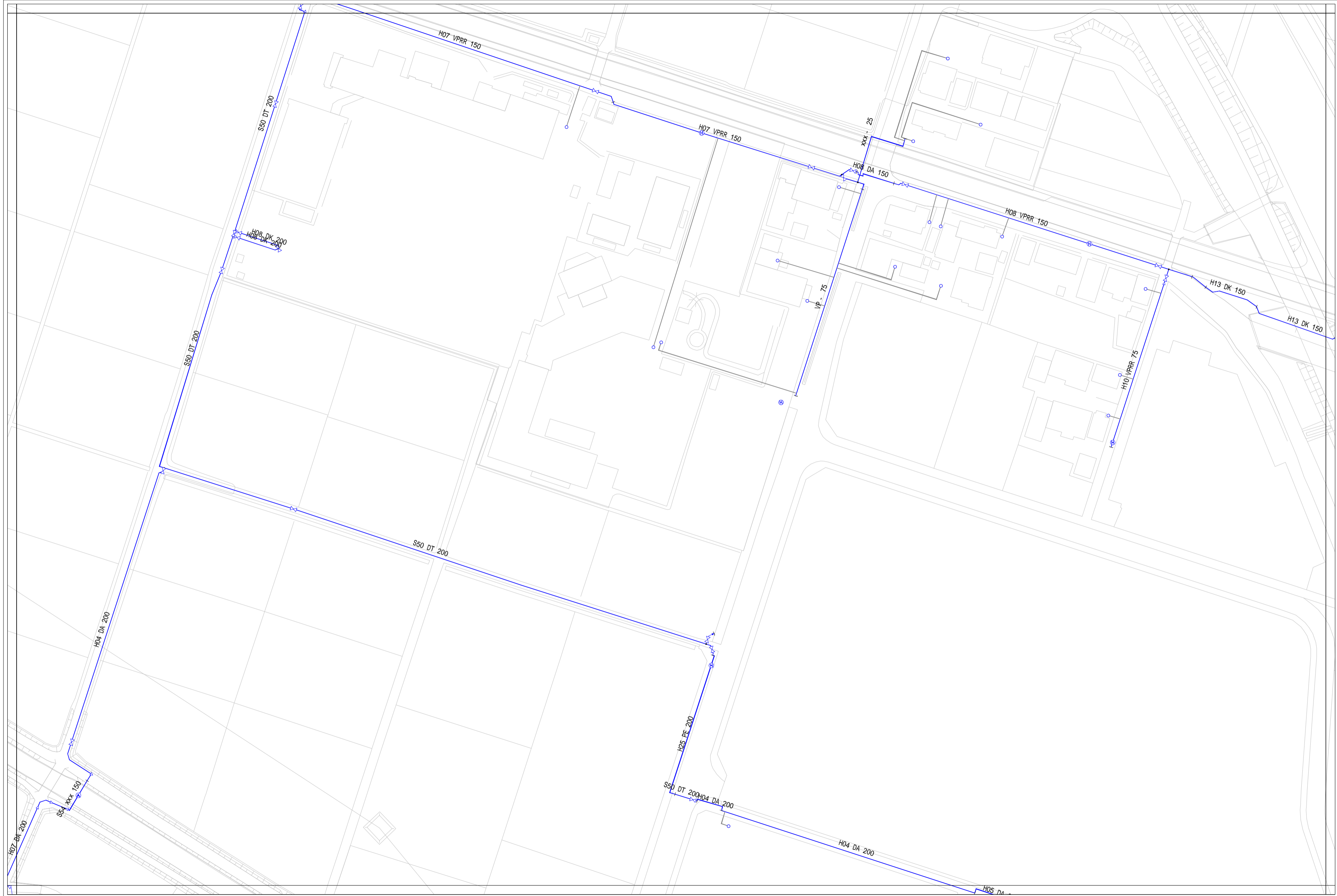


R-2	R-3	R-4
S-2	S-3	S-4
T-2	T-3	T-4

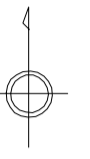


- 配水管**
- 導水管
 - 送水管
 - 配水管
 - 排水管
 - 排泥管
 - その他
- 弁 種類**
- ⊗ 制水弁
 - ⊙ 空気弁
 - ⊕ 止水栓
 - ⊗ 排泥弁
 - ⊙ 配水流量計
 - ⊕ 消火栓
 - ⊗ 減圧弁
- 給水管**
- 給水管
- 管種**
- C 鑄鉄管
 - D ダクタイル鑄鉄管
 - VP 硬質塩化ビニル管
 - HI 耐衝撃性硬質塩化ビニル管
 - PE 配水用ポリエチレン管
 - PP ポリエチレン管
 - SGPW 鋼管
 - STPW 水通用塗覆鋼管
 - SUS ステンレス鋼管
 - NCP ナイロンコート鋼管
 - 不明

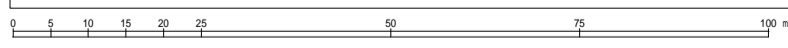
東員町水道台帳図



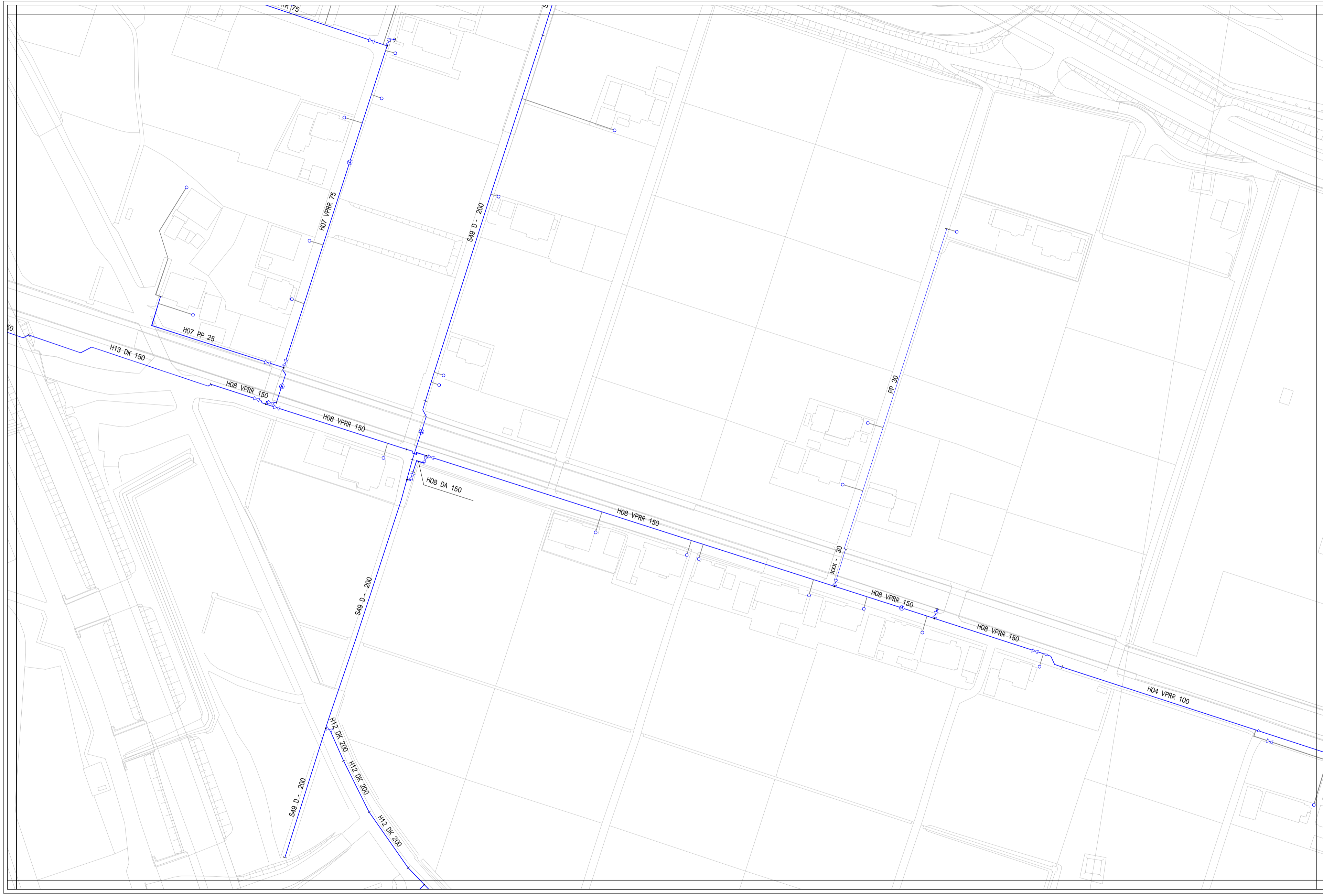
R-3	R-4	R-5
S-3	S-4	S-5
T-3	T-4	T-5



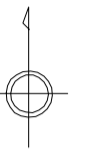
- 配水管**
- 緑線 導水管
 - 赤線 送水管
 - 青線 配水管
 - 青線 排水管
 - 青線 排泥管
 - 青線 その他
- 弁 種類**
- X 制水弁
 - A 空気弁
 - E 止水栓
 - S 排水弁
 - M 配水流量計
 - H 消火栓
 - R 減圧弁
- 給水管**
- 給水管
- 材質**
- C 鋼鉄管
 - D ダクタイル鋼鉄管
 - VP 硬質塩化ビニル管
 - HI 耐衝撃性硬質塩化ビニル管
 - PE 配水用ポリエチレン管
 - PP ポリエチレン管
 - SGPW 鋼管
 - STPW 水道用塗覆鋼管
 - SUS ステンレス鋼管
 - NCP ナイロンコート鋼管
 - 不明



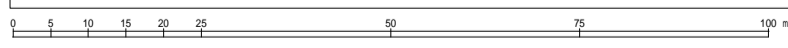
東員町水道台帳図

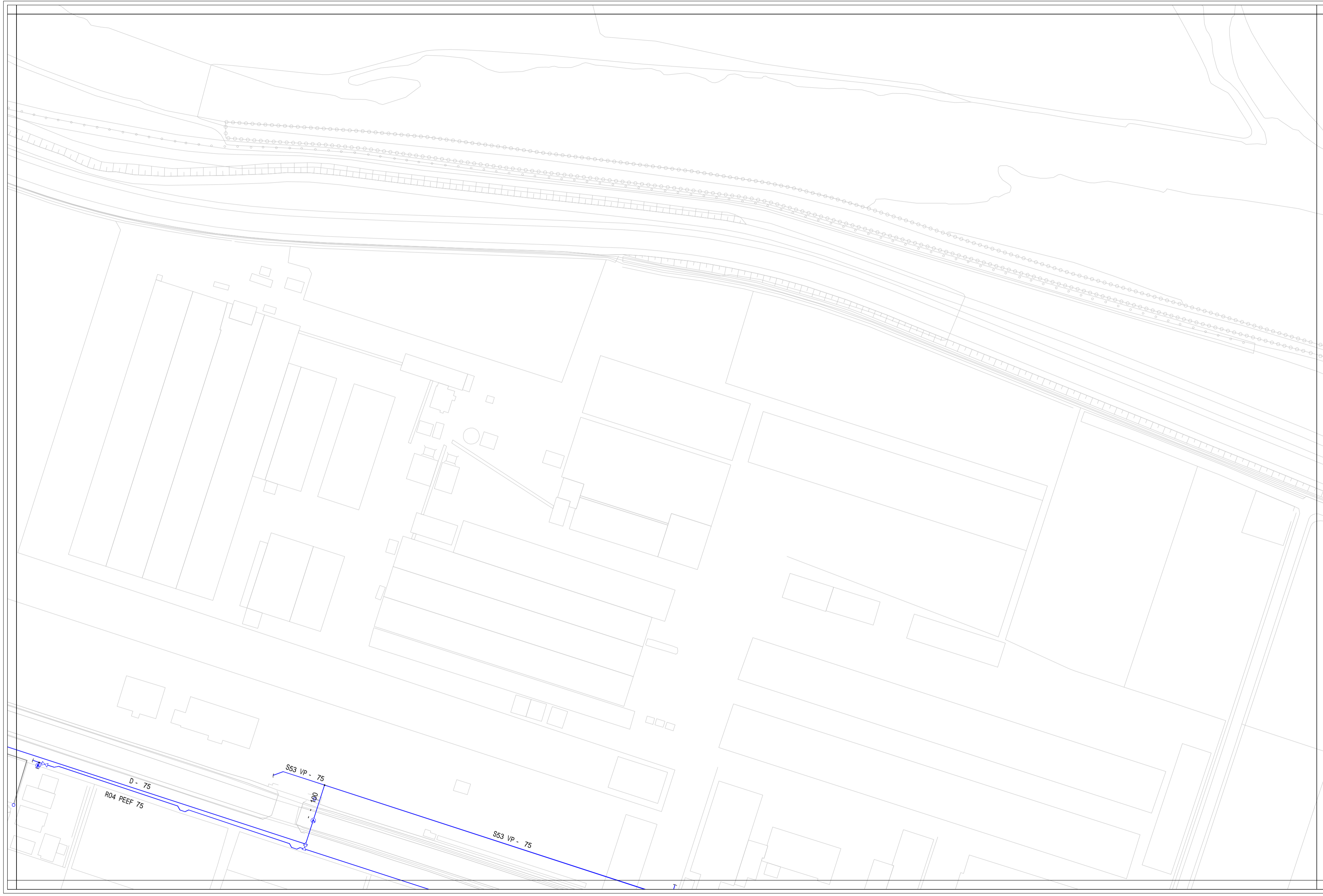


R-4	R-5	R-6
S-4	S-5	S-6
T-4	T-5	T-6

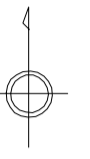


- 配水管**
- 緑線 導水管
 - 赤線 送水管
 - 青線 配水管
 - 青線 排水管
 - 青線 排泥管
 - 青線 その他
- 弁 種類**
- 制水弁
 - 空気弁
 - 止水栓
 - 排泥弁
 - 配水流量計
 - 消火栓
 - 減圧弁
- 給水管**
- 給水管
- 材質**
- C 鋼鉄管
 - D ダクタイル鋼鉄管
 - VP 硬質塩化ビニル管
 - HI 耐衝撃性硬質塩化ビニル管
 - PE 配水用ポリエチレン管
 - PP ポリエチレン管
 - SGPW 鋼管
 - STPW 水通塗層鋼管
 - SUS ステンレス鋼管
 - NCP ナイロンコート鋼管
 - 不明



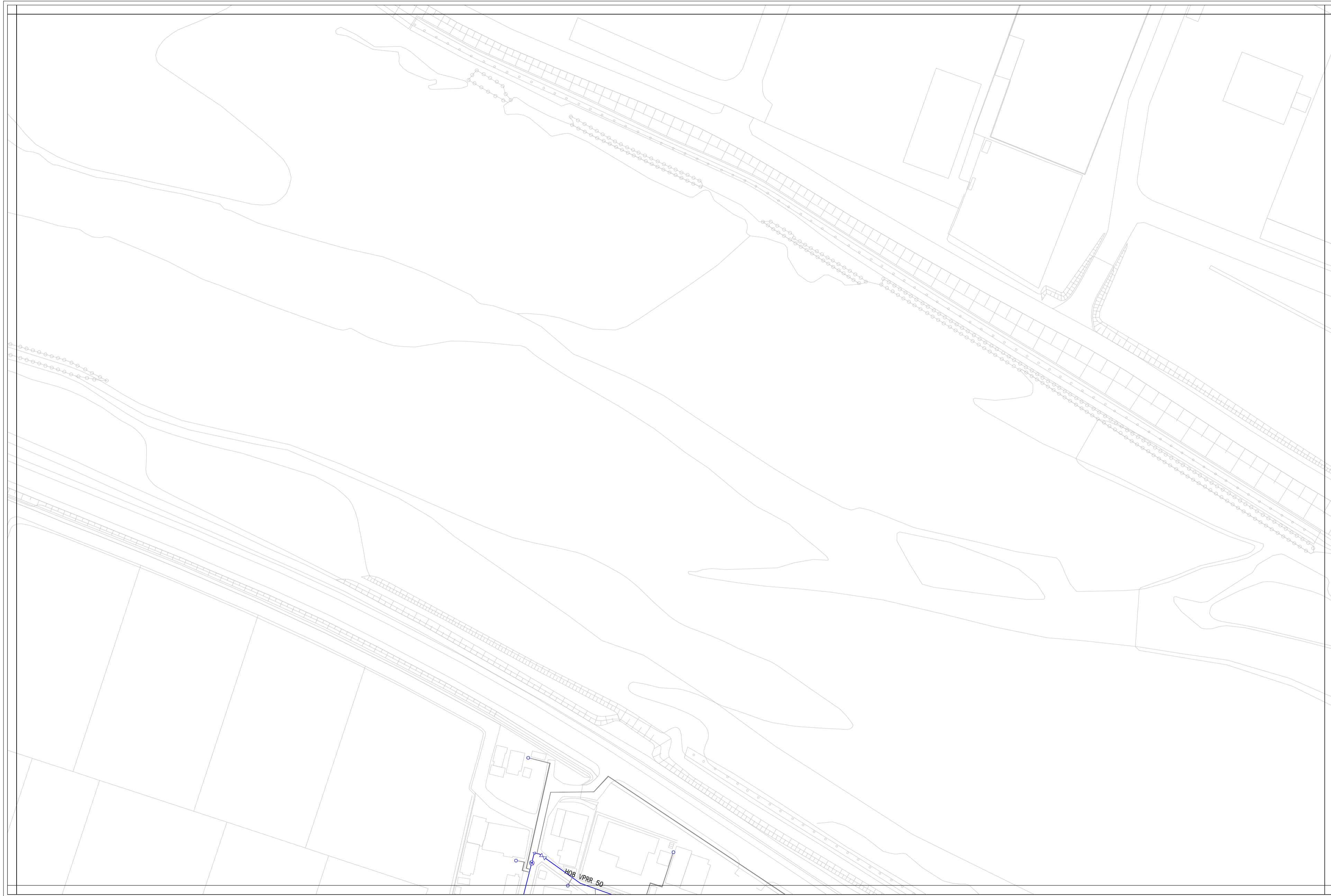


R-5	R-6	R-7
S-5	S-6	S-7
T-5	T-6	T-7

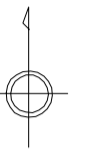


- 配水管
- 導水管
 - 送水管
 - 配水管
 - 排水管
 - 排泥管
 - その他
- 弁 種類
- ⊗ 制水弁
 - Ⓐ 空気弁
 - Ⓢ 止水栓
 - ⊗ 排泥弁
 - Ⓜ 配水流量計
 - Ⓜ 消火栓
 - Ⓜ 減圧弁
- 給水管
- 給水管
- 材質
- C 鋼鉄管
 - D ダクタイル鋼鉄管
 - VP 硬質塩化ビニル管
 - HI 耐衝撃性硬質塩化ビニル管
 - PE 配水用ポリエチレン管
 - PP ポリエチレン管
 - SGPW 鋼管
 - STPW 水通塗層鋼管
 - SUS ステンレス鋼管
 - NCP ナイロンコート鋼管
 - 不明

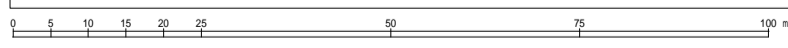
東員町水道台帳図



R-6	R-7	R-8
S-6	S-7	S-8
T-6	T-7	T-8



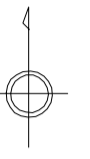
- 配水管**
- 導水管
 - 送水管
 - 配水管
 - 排水管
 - 排泥管
 - その他
- 弁 種類**
- ⊗ 制水弁
 - Ⓐ 空気弁
 - Ⓢ 止水栓
 - ⊗ 排泥弁
 - Ⓜ 配水流量計
 - Ⓜ 消火栓
 - Ⓜ 減圧弁
- 給水管**
- 給水管
- 管種**
- C 鋼鉄管
 - D ダクタイル鋼鉄管
 - VP 硬質塩化ビニル管
 - HI 耐衝撃性硬質塩化ビニル管
 - PE 配水用ポリエチレン管
 - PP ポリエチレン管
 - SGPW 鋼管
 - STPW 水道用塗覆鋼管
 - SUS ステンレス鋼管
 - NCP ナイロンコート鋼管
 - 不明



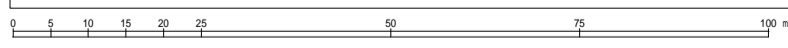
東員町水道台帳図



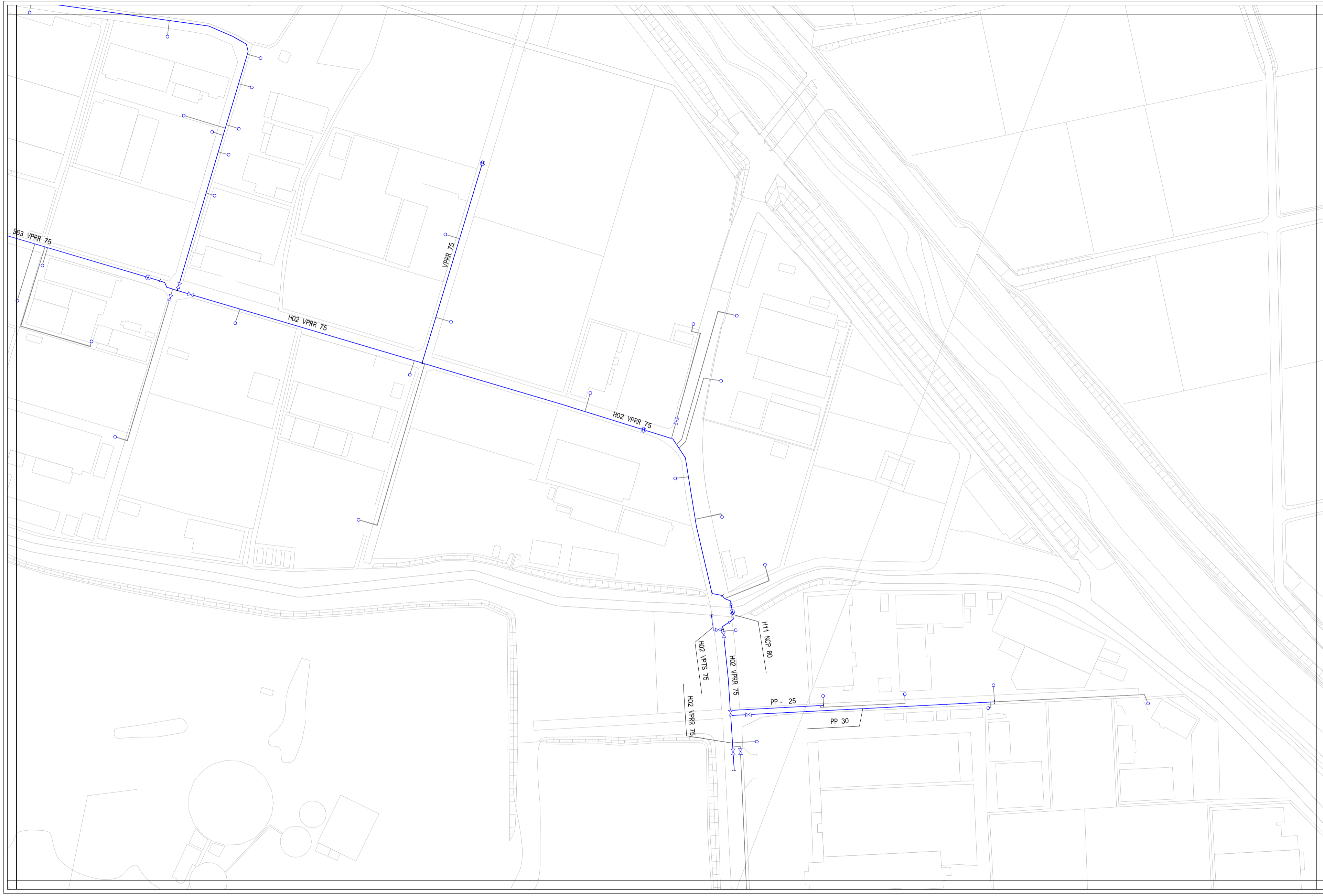
R-7	R-8	R-9
S-7	S-8	S-9
T-7	T-8	T-9



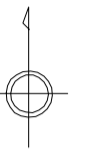
- 配水管**
- 緑線 導水管
 - 赤線 送水管
 - 青線 配水管
 - 青線 排水管
 - 青線 排泥管
 - 青線 その他
- 弁 種類**
- ⊗ 制水弁
 - Ⓐ 空気弁
 - Ⓜ 止水栓
 - ⊗ 排泥弁
 - Ⓜ 配水流量計
 - Ⓜ 消火栓
 - Ⓜ 減圧弁
- 給水管**
- 給水管
- 管種**
- C 鋼鉄管
 - D ダクタイル鋼鉄管
 - VP 硬質塩化ビニル管
 - HI 耐衝撃性硬質塩化ビニル管
 - PE 配水用ポリエチレン管
 - PP ポリエチレン管
 - SGPW 鋼管
 - STPW 水道用塗覆鋼管
 - SUS ステンレス鋼管
 - NCP ナイロンコート鋼管
 - 不明



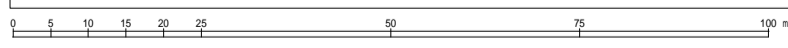
東員町水道台帳図




R-8	R-9	R-10
S-8	S-9	S-10
T-8	T-9	T-10



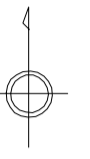
- 配水管**
- 導水管
 - 送水管
 - 配水管
 - 排水管
 - 排泥管
 - その他
- 弁・栓類**
- ⊗ 制水弁
 - ⊕ 空気弁
 - ⊖ 止水栓
 - ⊗ 排泥弁
 - ⊕ 配水流量計
 - ⊖ 消火栓
 - ⊗ 減圧弁
- 給水管**
- 給水管
- 材質**
- C 鋼鉄管
 - D ダクタイル鋼鉄管
 - VP 硬質塩化ビニル管
 - HI 耐衝撃性硬質塩化ビニル管
 - PE 配水用ポリエチレン管
 - PP ポリエチレン管
 - SGPW 鋼管
 - STPW 水通用途覆装鋼管
 - SUS ステンレス鋼管
 - NCP ナイロンコート鋼管
 - 不明



東員町水道台帳図



R-9	R-10	
S-9	S-10	
T-9	T-10	



- 配水管
- 導水管
 - 送水管
 - 配水管
 - 排水管
 - 排泥管
 - その他
- 弁 種類
- ⊗ 制水弁
 - Ⓐ 空気弁
 - Ⓢ 止水栓
 - ⊗ 排泥弁
 - Ⓜ 配水流量計
 - Ⓜ 消火栓
 - Ⓜ 減圧弁
- 給水管
- 給水管

- C 鑄鉄管
- D ダクタイル鑄鉄管
- VP 硬質塩化ビニル管
- HI 耐衝撃性硬質塩化ビニル管
- PE 配水用ポリエチレン管
- PP ポリエチレン管
- SGPW 鋼管
- STPW 水道用塗覆表鋼管
- SUS ステンレス鋼管
- NCP ナイロンコート鋼管
- 不明

