

2013年

改訂版



ごみの出し方 ハンドブック



ごみを出す前に…	1
可燃ごみ	3
不燃ごみ	5
有害ごみ	6
プラスチックごみ	7
粗大ごみ	9
資源ごみ	11
収集・受入できないごみ	13
リサイクルの森について	15
ごみの分け方と出し方	18
ごみ品目別一覧表	19

排出区分ごとに色分けされています

東 員 町

ごみを出す前に…

知っていますか？
ごみを減らすための知恵、**3R**。



発生抑制—ごみになるものを買わない、もらわない。

使い捨てをしない。
余分なものは買わない、もらわない。
レジ袋をこたわる。詰替用の商品を使う。
ごみを減らすために、まずは出さない工夫から。



再使用—何度も、大事に、繰り返し使う。

長く使えそうなものを選ぶ。
びんや水筒を使う。
不要になってもまだ使えるものは、人に譲る。
「もの」の寿命を伸ばすのは、あなたです。



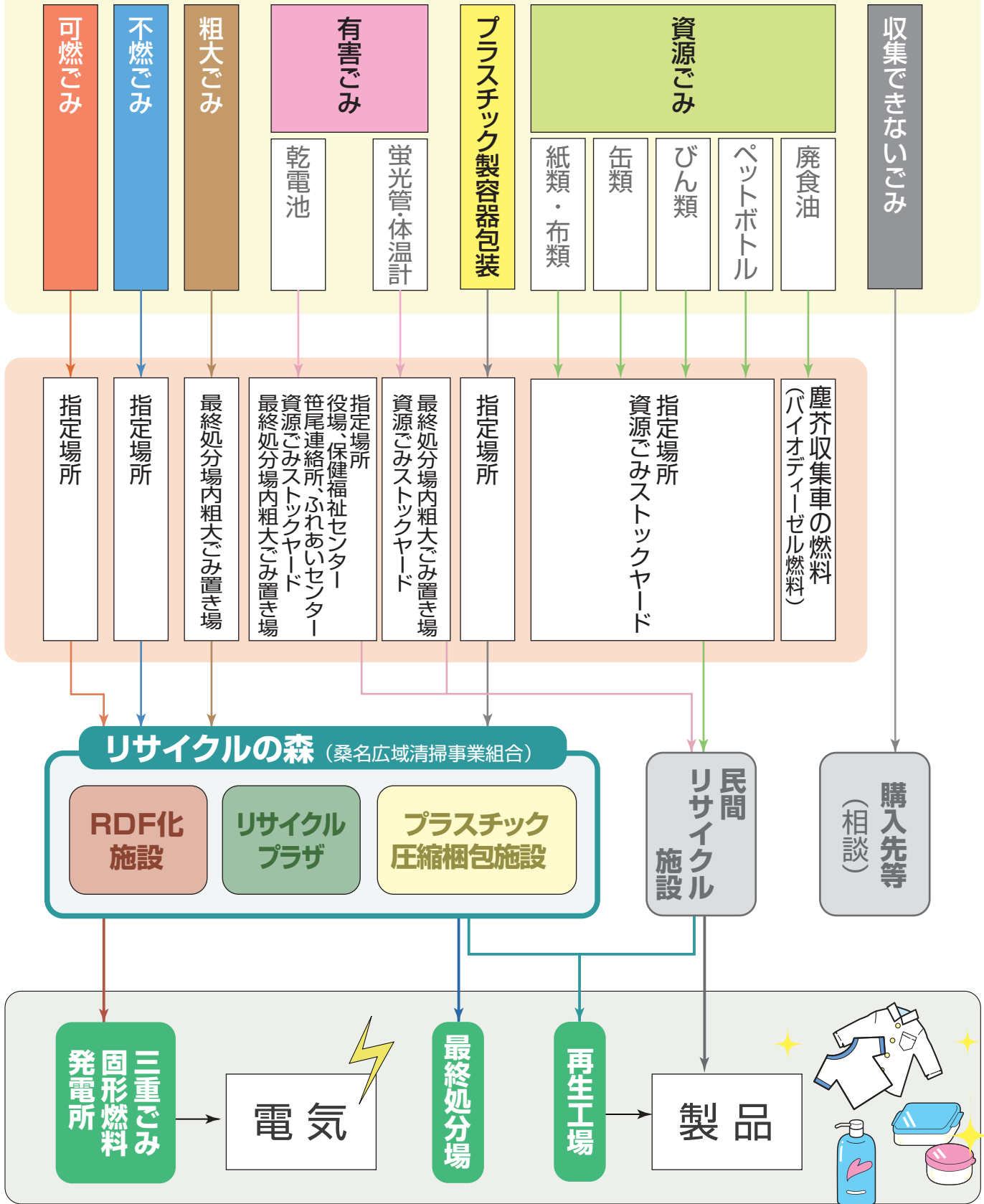
再生利用—資源として生かす。

最後まで使い切っても、
資源として使えるものはたくさんあります。
正しく分別してください。
あなたに役立つ「もの」になって、戻ってきます。

ものを大切に。ごみは、減らせます。

ごみ・資源のゆくえ

私たちの出したごみ



可燃ごみ (もえるごみ)

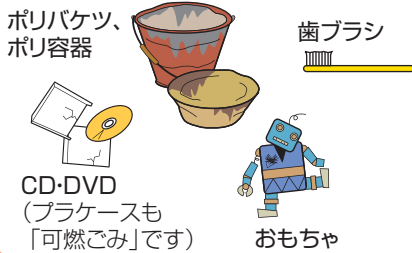
出せるもの (主な品目)

台所ごみ

※十分水切りをしてください。



プラスチック製品



紙製品

※汚れていない紙類は資源ごみへ



布製品

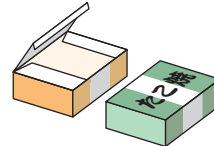


ゴム製品



食品の付着のある紙箱など

焼きそば・たこ焼きなどの箱で食品の付着があるもの (可能な限り、食品を取って「資源ごみ」に出してください。)



枝木



木製品



その他



出しかたのルールとマナー

以下の点に注意してください。

可燃ごみ指定袋で出してください。

必ず指定袋に名前を書いて、午前8時までに出してください。



金属などの不燃物は絶対に入れないでください。

- ・金属類などの「不燃ごみ」は、絶対に入れないでください。
- ・生ごみは、十分水切りをしてください。
- ・紙おむつは汚物をトイレで流したうえで出してください。
- ・ひも類などの長いものは、長さ50cm以下に切って出してください。
- ・幅の広いもの(布切れ・シート等)は、50cm角以下に切って出してください。(ひもなどで縛らないでください)
- ・木材(枝を含む)などを可燃ごみとして出す場合は、長さ50cm以下、太さ5cm以下にしてください。
- ・草・木についた土は、取り除いてください。
- ・ペットのフンは入れないでください。

生ごみの水切り方法あれこれ

・まず水に濡らさないこと

調理のとき、野菜くずなどは水に濡らさないようにしましょう。三角コーナーをシンク内に置かずに新聞紙などを利用して水分を吸着させるのも効果的です。また、ザルなどに入れておき、水を切るのも効果的です。



・天日などで乾燥させる

太陽光や風を利用し、生ごみを自然乾燥させます。乾かすとき、ハエなどに卵を産み付けられないよう工夫しましょう。



・硬いものを押し付けて水を切る

ペットボトルや空き瓶などの硬いものでシンクに押し付けて絞ります。



・電動生ごみ処理機で乾燥させる

電気代がかかりますが、虫などの心配がありません。
※条件を満たす場合、生ごみ処理機、堆肥化容器の購入には補助金が交付されます。



生ごみ堆肥化容器などへの補助

	生ごみ堆肥化容器設置補助	生ごみ処理機設置補助
条件	<ul style="list-style-type: none"> ・町内に住所を有する一般家庭 ・1家庭につき2個を限度 ・容量が130ℓ以上のもの・過去に容器を購入して、この補助金を受け、7年以上使用後に使用不能と認められた場合 	<ul style="list-style-type: none"> ・町内に住所を有する一般家庭 ・過去に容器を購入して、この補助金を受け、7年以上使用後に使用不能と認められた場合
補助金額	取得価格の1/2で、最高限度額4,000円（円未満切り捨て）	取得価格の1/2で、最高限度額30,000円（円未満切り捨て）
必要書類	<ul style="list-style-type: none"> ・交付申請書※ ・領収書 ・購入機種のわかるもの（パンフレット・取扱説明書等のコピー） 	

（申請書の提出期限） 容器購入後60日以内のいずれかの日又は当該年度の末日のいずれか早い日まで
※交付申請書は役場環境資源課・笹尾連絡所で配布するほか、町ホームページからダウンロードできます。

不燃ごみ (もえないごみ)

出せるもの (主な品目)

ガラス製品

鏡



グラスコップ




化粧びん



板ガラス

金属製品

かさ
(布は取り外して「可燃ごみ」に出してください)



木と金属の複合ハンガー

アルミホイル製品

※アルミ缶を除く

鍋焼さうどん
などのカップ



アルミカップ

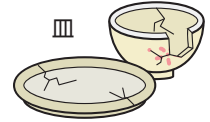


アルミホイル

陶磁器類



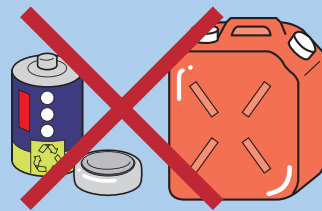
植木鉢



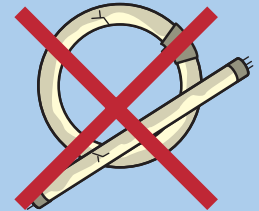
出しかたのルールとマナー

**不燃ごみ指定袋で
出してください。**

必ず指定袋に名前を書いて、
午前8時までに出してください。



電池・灯油などの燃料は、
必ず抜き取って出してください。



蛍光灯は「有害ごみ」
として出してください。

・割れたガラス類、針、刃物など危険なものは、紙に包んで出してください。

・木製、紙製、布製、プラスチック製の部分はできるだけ「資源ごみ」または「可燃ごみ」へ出してください。

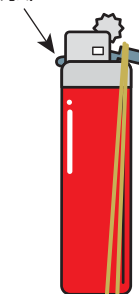
使い捨てライターの処分について

ご家庭で不要になったライターも燃料が残っていると発火の危険性がありますので、処分する際は必ず中身を使い切ってから捨ててください。

～使い捨てライターのガスの抜き方～

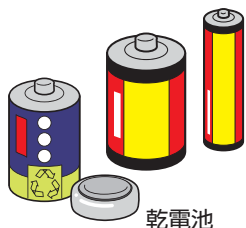
- ①周囲に火の気のないことを確認する
- ②操作レバーを押し下げる(着火した場合はすぐに吹き消す)
- ③輪ゴムや粘着力の強いテープで、押し下げたままのレバーを固定する
- ④「シュー」という音が聞こえればガスが噴出しているので、この状態のまま付近に火の気のない、風通しのよい屋外に半日から1日放置する(聞こえない場合は、炎調整レバーをプラス方向に限界まで動かす)
- ⑤念のため着火操作をして、火が着かなければガス抜き完了です(不燃ごみとして捨ててください)

炎調整レバー

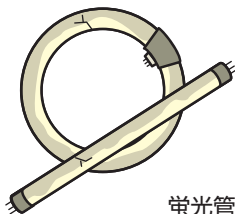


有害ごみ (乾電池・蛍光管・体温計など)

出せるもの (主な品目)



乾電池



蛍光管



体温計・温度計

出しかたのルールとマナー

- 体温計・温度計については、水銀入りの物のみを出してください。
- 乾電池については、指定場所で月1回、回収します。袋から出して、ねずみ色と緑色の回収用コンテナに入れてください。
- 車載用バッテリー等は粗大ごみで出してください。
- 従来の乾電池回収場所も引き続きご利用いただけます。

スプレー缶を捨てる際の注意点

カセットボンベやヘアスプレーなどのスプレー缶には圧縮された可燃性のガスが充填されており、この可燃性ガスが残った状態で捨てられると、ごみ収集車やごみ処理施設で圧縮される際にガスが漏れ、火花に引火することでごみが燃え上がる火災事故につながります。町での収集業務においても、あわや車両火災となる同様の事故が過去に数回発生しております。このような事故を未然に防ぐため、カセットボンベやスプレー缶などは**必ず中身を出し切り、穴を開けて**から資源ごみの回収日に捨ててください。

なお、ガス抜き作業は必ず火の気の無い風通しの良い屋外で行うようにしてください。

プラスチックごみ (プラスチック製容器包装)



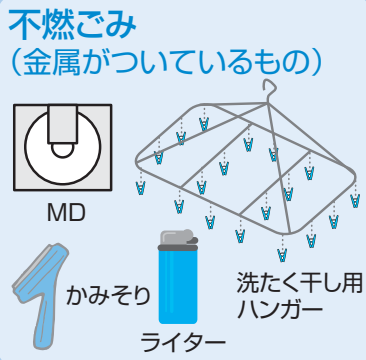

出せるもの (主な品目)

容器包装とは、商品が入っているもの(容器)や包んでいるもの(包装)をいいます。中身の商品を使用したり、使い終わったときなどに不要になるものです。

 (プラマーク) 表示があるものすべてが、プラスチック製容器包装の対象となります。

 洗剤・シャンプーなどの容器 ※キャップやふたをはずす	 食品などのトレイ できるかぎり店頭回収へはさす	 みかん・玉ねぎなどを保護するネット	 ポリ袋・商品包装など	 カップ・パック類 カップめんなどの容器	 食用油・たれ・つゆ・ドレッシング・乳酸菌飲料などの容器 ※キャップやふたをはずす
 発泡スチロールなどの緩衝材	 お菓子・のり・カレールウなどの仕切りトレイ	 薬・化粧品・日用品などのケース	 レジ袋・日用品などの袋・詰替用洗剤の袋	 うがい薬・目薬などの容器	 生鮮食品・コンビニ弁当などのラップ・カップめんなどの外装フィルム
 インスタント食品・冷凍食品などの袋	 ペットボトルのラベル	 調味料の容器 洗顔料などのチューブ	 プラスチック製のふた・キャップ	 乾電池などのパック	 コンビニ弁当・納豆・豆腐などの容器

出せないもの

<p>可燃ごみ</p>  <p>おもちゃ 歯ブラシ・洗面器・バケツ プラスチック食器 ビニールひも まな板・キッチン用スポンジ プラスチック製ハンガー ビニールサンダル CDなど</p>	<p>粗大ごみ (指定袋に入らないもの)</p>  <p>衣装ケース プランター 風呂のふた・風呂用マット シート(ブルーシート等) サイズ 50×50cm以上 バケツ</p>	<p>不燃ごみ (金属がついているもの)</p>  <p>MD かみそり ライター 洗たく干し用ハンガー</p>
<p>ペットボトル</p>  <p>資源ごみ</p>		

プラスチック製容器包装の出し方

ステップ1




 の表示のあるものを分別してください。

ただし、容器やそのものに表示がない場合もあります。例えば、お菓子の小袋は、外袋にまとめて表示されています。

ステップ2

中身は使い切り、汚れたものは、洗って汚れを落とすか、汚れを拭き取ってください。（または、汚れている部分を切り離して出してください。）ただし、洗っても汚れの落ちない物は可燃ごみとして出してください。


中身を残さない！



汚れを洗うか拭き取る



汚れ部分をハサミでカットする



容器のキャップをはずす



ステップ3



指定袋に入れて出してください。

※プラスチック製容器包装品以外の物が、袋の中に混じっていると、回収できませんので注意してください。

注意：袋の中に袋を入れない！

※プラスチック製容器包装ごみが、分別されずに可燃ごみと一緒にすてられています。分別することにより、貴重な資源として有効活用ができます。プラスチック製容器包装の分別にご理解とご協力をお願いします。

マークがついている

マークなしの容器包装類

マークなし・容器包装でもない



プラスチック製
容器包装



可燃・不燃ごみ
粗大ごみ


粗大ごみ

出せるもの (主な品目)

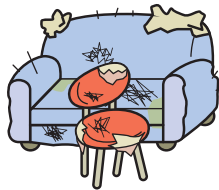
家具類



タンス



テーブル



イス・ソファー

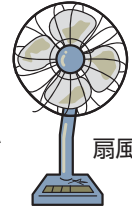


ベット

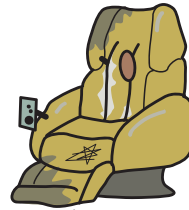
電化製品



電子レンジ



扇風機




マッサージチェア



ヒーター

ふとん類



掛け布団
敷き布団、毛布

木、剪定材

※可燃ごみ指定袋に入らないもの



材木、
剪定した枝木


かばん類

※不燃ごみ指定袋に入らないもの



かばん

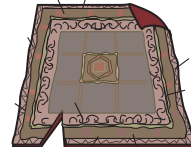
その他



自転車



たたみ



じゅうたん



オルガン



車イス



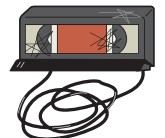
ガスコンロ



カセット
テープ



ゴルフクラブ



ビデオテープ

注意

テープ類などの長いものを「可燃ごみ」として出すと、ごみ処理施設の破砕機などに絡みついて故障の原因となります。

出しかたのルールとマナー

- ・角材などは長さ1.5m以下に太さ30cm未満にして出してください。
- ・電池・灯油などの燃料は、必ず抜き取ってください。
- ・ふとん、じゅうたんなどはひもで縛って出してください。

リサイクル家具などの展示販売について

ご家庭から「粗大ごみ」としてだされた家具類の中で、再利用可能なものを選び、補修・再生した上で定期的に展示販売を行っています。

実施に際しては、町の広報及び桑名広域清掃事業組合のホームページにおいてお知らせします。

※リサイクル家具の状況によっては実施しないこともあります。

小型家電のリサイクル

粗大ごみの中の家電を対象に、従来は廃棄されていた鉄・アルミ以外の金属やパソコンなどに含まれるレアメタルのリサイクルを行っています。

対象商品は、電池、バッテリー、コンセントにより電源供給を受ける製品です。

ヒゲそり、ドライヤーなど指定ごみ袋に入れば不燃ごみで捨てていた家電製品も粗大ごみの日に出していただきますようご協力をお願いします。

パソコンもレアメタルのリサイクルを目的に粗大ごみで回収します。

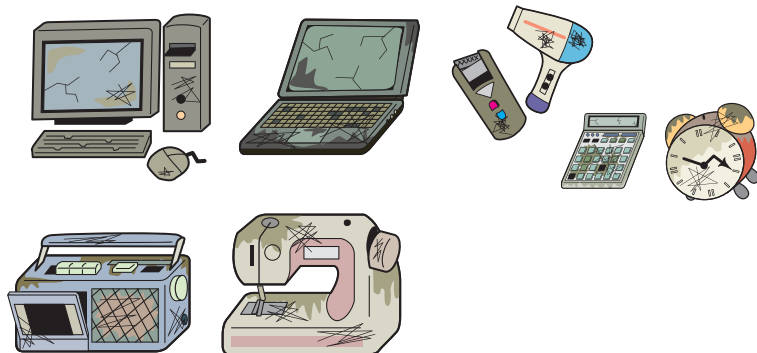
※ハードディスクなど個人情報が含まれるものは、必ずご自身で読み取れないよう処理をしてから出してください。

回収方法は、粗大ごみ搬入チケットを持って指定日に最終処分場までお持ちください。最終処分場内に設置してありますコンテナボックスに入れていただくだけで結構です。



(コンテナボックス)

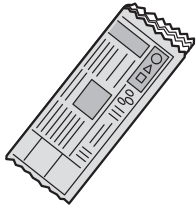
(搬入できるもの)



パソコン (デスクトップ・ノート)・食器乾燥機など

資源ごみ

出せるもの (主な品目)



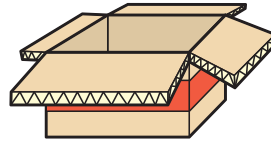
新聞紙



チラシ



本・雑誌・雑紙




段ボール



飲料用紙パック

出しかたのルールとマナー



紙パックは、中を必ず水洗いして開いて出してください。
(中が銀色のものは収集不可)

- ・新聞、チラシ、雑誌、段ボール、飲料用紙パックは種類別に出してください。
- ・郵便チラシなどの厚紙チラシは雑誌と一緒に出してください。
- ・ビニール類、金属類がついているときは必ず取り除いてください。
- ・飲料用紙パックは、中を水洗いして切り開き、乾かしてから出してください。
- ・段ボールは切り開いて止め金を取って出してください。

ざつ がい
雑紙は資源となります。可燃ごみには出さないでください。

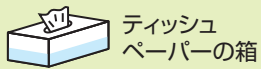
雑紙の例



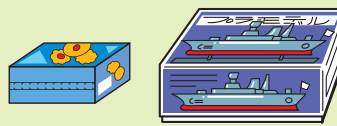
包み紙



封筒や手紙
(封筒のビニールは取る)



ティッシュ
ペーパーの箱

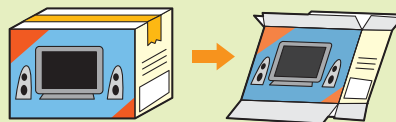



お菓子、家電製品、おもちゃ等の
紙製の箱 (段ボールは除く)



紙袋


- その他、トイレトペーパーの芯、衣服の台紙、薬の袋、レシート、領収書など
(新聞・雑誌・段ボール以外の汚れていない紙類)
- 領収書など個人情報気になる場合は破るなどしてわからないようにして出してください。
- 箱などかさばるものはつぶして平たくして袋に入れてください。



-  のマークがついている紙も対象です。

布類

出せるもの (主な品目)



出しかたのルールとマナー

- ・汚れのひどいものは、出さないでください。

ペットボトル類

出せるもの (主な品目)



出しかたのルールとマナー

-
- ・マーク1 (PET) のみを出してください。
 - ・水洗いまたは中に入っていたものを拭き取って出してください。

びん類

出せるもの (主な品目)



出しかたのルールとマナー

-
- ・ふたを取り外し水洗いまたは中に入っていたものを拭き取って出してください。
 - ・クリスタルガラス、化粧品のびん、割れたびん、汚れのひどいびんは「不燃ごみ」で出してください。
 - ・透明、茶色、その他の区分で出してください。
 - ・ビールびん、一升びんは、販売店で引き取りをお願いしてください。

缶類

出せるもの (主な品目)



出しかたのルールとマナー

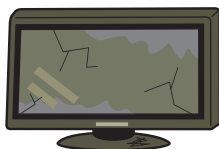
-
- ・水洗いまたは中に入っていたものを拭き取って出してください。
 - ・アルミ・スチールを必ず分けてください。
 - ・食用油等の缶は、「不燃ごみ」で出してください。

収集・受入できないごみ

該当するもの (主な品目)



エアコン




テレビ




バイク




タイヤ



冷蔵庫
冷凍庫



洗濯機 衣類乾燥機



除湿機



消火器



ホイール

家電4品目 冷蔵庫・冷凍庫、洗濯機・衣類乾燥機、エアコン、テレビ

……詳しくは14ページ参照

危険物 消火器、ガスボンベ（プロパン用）、農薬類など

処理困難物 温水器、浄化槽、浴槽、太陽熱ヒーター、ピアノ、厚鋼板、ドラム缶、鉄筋、
単車（オートバイ）、タイヤ、廃油（灯油・オイルなど）、ホイール（タイヤ用）
農機具類、農業用ビニール、畷シートなど

その他 除湿機（フロンが含まれる物）、焼却灰、汚泥、事業系一般廃棄物など


産業廃棄物 （事業活動に伴い生じる下記のごみなど）

廃プラスチック、金属くず、ガラス、陶磁器くず、食料品製造業などからの
動植物性残渣、パルプ・紙・紙加工品製造業・印刷出版業などからの紙くず、
繊維工業からの繊維くず、事業所などの新築・改築・除去に伴って生じる木くず、
コンクリート・レンガ・かわらなどの破片、アスファルト破片、その他法令で
指定されたもの

※詳しくは、三重県桑名地域防災総合事務所環境室（0594-24-3624）へお問い合わせ下さい。

家電4品目について

「家電リサイクル法」により、メーカーなどが回収・リサイクルします。



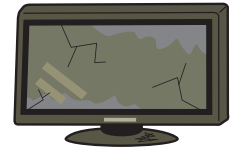
冷蔵庫
冷凍庫



洗濯機 衣類乾燥機

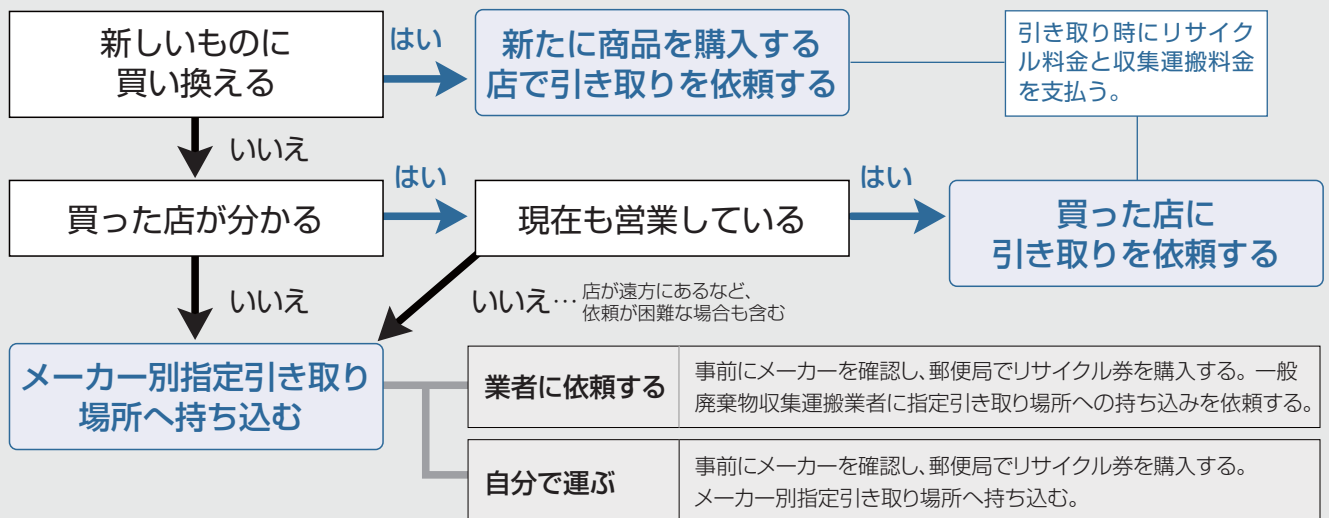


エアコン



テレビ
(ブラウン管式テレビ、
液晶・プラズマ式テレビ)

上記品目の処分方法



(三重県北勢地域分)

指定引取場所

会社名	住所	電話番号
朝日金属(株)四日市工場	四日市市昌栄町16番11号	059-351-4606
日本通運(株)三重支店四日市	四日市市新正三丁目7番11号	059-352-4155

家電リサイクル法に関する問い合わせ先

家電リサイクル券センター

ホームページ

<http://www.rkc.aeha.or.jp/>

家電4品目の処分にあたっての情報や受付窓口、リサイクル料金が掲載されています。

TEL

0120-319-640

受付 月～金(祝日除く)、9時～17時

消火器の処分について

消火器の処分につきましては、町回収が出来ませんので購入先又は専門業者に依頼してください。

《参考》 (有)アシスト	TEL 0594-74-4436 (いなべ市員弁町)
セイワシステム(株)	TEL 059-333-3828 (四日市市別名)
三重保安商事(株)	TEL 059-347-2691 (四日市市中里町)
(株)モリタ東海	TEL 059-224-1006 (津市島崎町)
矢野防災設備(株)	TEL 0594-23-3344 (桑名市常盤町)
(株)山口商会	TEL 059-364-9283 (四日市市富洲町)

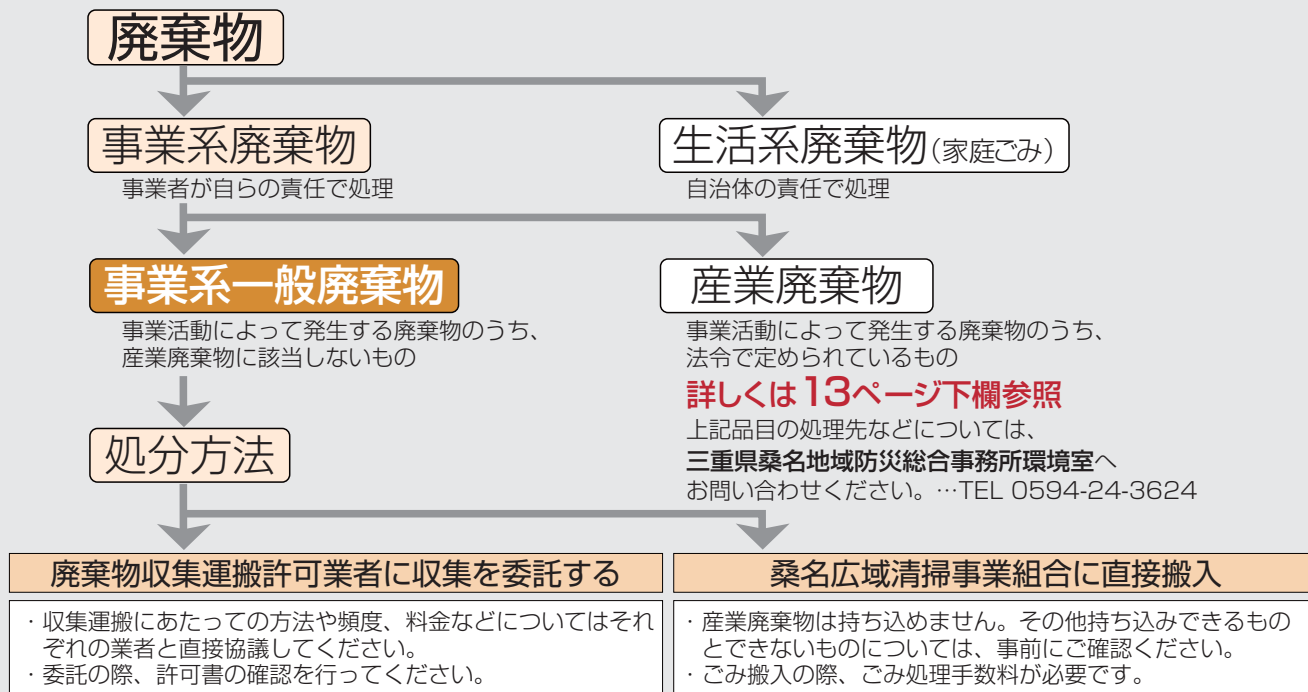
事業系ごみの取り扱い

事業系のごみは、家庭ごみの置場に出せません。

事業活動によって出されたごみは、「廃棄物の処理及び清掃に関する法律」の規定により家庭ごみとは区別されています。したがって、事業者が自らの責任において処理する必要があります。

事業系ごみについて

・家庭以外の事業所から排出されたごみで、事業の営利・非営利は問いません。
・農業、漁業、事務所、病院、学校、官公庁などから出たごみも事業系ごみです。



リサイクルの森について

ごみの処理施設

ごみ固形燃料(RDF)化施設について

RDF化施設では、ごみを燃やす代わりにRDF(ごみ固形燃料)を製造しています。ここで製造したRDFは、隣接する三重ごみ固形燃料発電所で電気を生み出すエネルギー源として利用されています。

「RDFとは」Refuse(廃棄物)Derived(導かれた)Fuel(燃料)の略で、家庭や事業所から出される生ごみなどの可燃性ごみを破碎・乾燥して不燃物を取り除き、消石灰などの添加物を加えてクレヨン状に押し固めたものです。

可燃ごみの処理フロー



リサイクルプラザについて

「不燃ごみ」や「粗大ごみ」は、機械で処理・選別し資源として有効利用します。

「粗大ごみ」などの中から再利用できるものは、工房(管理棟内)で修理・リフォームすることもできます。また、ごみに関する学習のための施設もあります。

プラスチック圧縮梱包施設について

プラスチック製容器包装のリサイクルを目的に構成市町から搬入されたプラスチックごみは、機械で袋を破り、プラスチック製容器包装以外の不適物を除去し、その後、約1m角に圧縮(1/10程度)・梱包し、再生工場へ搬出されリサイクルされます。

一時多量ごみの搬入方法

家庭からの一時多量ごみなどについては、この冊子を参考に分別してから、リサイクルの森（桑名広域清掃事業組合）に直接搬入してください。

利用時間及び休日

利用時間 午前9時から午後4時まで

休日 土曜日及び日曜日
年末年始の休みについては、町民カレンダー、広報とういんにてご確認ください。

処理手数料

(ごみの正味重量が)

100kg以下のとき 2,000円

100kgを超えるとき 10kg 当たり200円

搬入するときのごみの分け方

分別区分		主な品目	搬入時の置き場所
紙類(資源ごみ)	新聞	新聞・チラシ	リサイクルプラザ (資源ごみ置き場)
	雑誌	本・古紙	
	段ボール	段ボール	
	紙パック	牛乳パック	
びん類(資源ごみ)		飲料用びん・食用びん	リサイクルプラザ(資源ごみ置き場)
缶類(資源ごみ)		スチール缶・アルミ缶	
布類(資源ごみ)		衣類など	
可燃ごみ		生ごみ、汚れた紙類など	ごみ固形燃料化施設(ごみピット)
不燃ごみ		金属、ガラス、陶磁器など	リサイクルプラザ(ごみ貯留場)
粗大ごみ	可燃性粗大ごみ	木くず、木製品	リサイクルプラザ(可燃性粗大ごみ置き場)
		プラスチック製品	リサイクルプラザ(ごみ貯留場)
	不燃性粗大ごみ	ガスコンロ、ストーブ、自転車、 その他金属製品など	リサイクルプラザ(ごみ貯留場)
	その他粗大ごみ	ふとん、じゅうたん、ソファ、 シート、かばん	リサイクルプラザ (その他粗大ごみ置き場)
テープ類		カセットテープ、ビデオテープなど	リサイクルプラザ(ごみ貯留場)
プラスチックごみ(プラスチック製容器包装)		プラスチック製容器包装(ペットボトルを除く)	プラスチック圧縮梱包施設(受入ヤード)
搬入できないごみ		家電4品目、危険物、産業廃棄物など 詳しくは、13ページをご参照ください。	

最終処分場の利用について

土砂・ガレキ類

投棄する当日に役場環境資源課または笹尾連絡所で許可を受けてから最終処分場(墓地公園南側)に投棄してください。 ※笹尾連絡所は土・日曜日、祝日は休みです。

投棄できるもの

土・砂・石・コンクリート片・ブロック・瓦・陶器のみ

木片・鉄筋など上記以外のものが混じらないように、注意してください。

※申請には、住所・氏名・搬入する車のナンバーなどを記入していただきます。業者依頼の場合は業者名とその住所が必要です。

利用時間

午前9時～午後4時

閉鎖日

閉鎖日は曜日に関係なく毎月9日・15日・21日・28日と、年末年始(12/28～1/3)です。

廃棄物の焼却（野焼き）禁止

ごみの野焼きは平成13年4月1日より「廃棄物の処理及び清掃に関する法律」の改正により、例外を除き全面的に禁止となっています。

また、平成14年12月から一定の構造基準を満たしていない焼却炉の使用が禁止されています。

廃棄物(ごみ等)の野焼き行為は、廃棄物処理法等の法令により禁止されるとともに、罰則規定があります。

法第25条等に「第16条の2に掲げる例外規定に違反して廃棄物(ごみ等)を焼却した者は、5年以下の懲役、若しくは1,000万円(法人は3億円)以下の罰金、又はその併科に処せられます」と規定されています。

◆野焼き禁止の例外

1. 国又は地方公共団体がその施設の管理のために必要な廃棄物の焼却
2. 震災、風水害、火災などその他の災害の予防、応急対策又は復旧のために必要な廃棄物の焼却
3. 風俗習慣上又は宗教上の行事を行うために必要な廃棄物の焼却
4. 農業、林業、漁業を営むためにやむを得ないものとして行われる廃棄物の焼却
5. たき火その他日常生活を営む上で通常行われる廃棄物の焼却であって軽微なもの

上記のような「野焼き禁止の例外」もありますが、むやみに焼却してよいのではなく、周辺住民等から苦情が生じる場合は例外とならない場合があります。

風向きや時間帯によっては「草木を燃やしているので煙たい」「洗濯物に臭いがついて困る」「体調が悪い人がいるので困る」といったような苦情が多々あります。

ごみの分け方と出し方

平成26年3月発行

◎可燃ごみ（指定袋：オレンジ）（2回/週）

※指定袋の表面に氏名を記入し、回収日の午前8時まで指定された場所へ出してください。

生ごみ	ティッシュなどの汚れた紙くずや紙おむつ	枝・葉
革製品	排泄物はトイレへ プラスチック製品 （※容器包装プラスチック以外の物）	

金属類は取り除き不燃ごみに。

◎不燃ごみ（指定袋：黄）（1回/月）

※指定袋の表面に氏名を記入し、回収日の午前8時まで指定された場所へ出してください。

ガラス食器	鏡	鍋・金物
-------	---	------

※ その他
 ・傘は布・ビニール部分を外してください。また指定袋に入らないものは粗大ごみに出してください。
 ・刃物類の刃の部分は紙などで包んでください。
 ・乾電池など、中に入っているもので不燃ごみでないものは取り除いて出してください。

◎容器包装プラスチック（指定袋：透明）（毎週水曜日）

※指定袋には「プラスチックごみ」と表示しています。 (プラマーク) 表示のあるもの ● プラマークの付いていない物もあります

ご注意ください！

食品の容器や袋などは、中身を取り除き、水洗いしてから出してください。きれいにならないものは可燃ごみに出してください。

食品トレイは、スーパーなどが店頭で自主回収していますので、できる限りご利用ください。

袋に入るサイズにしてください。紙ラベルは取れる範囲で取り除いて出してください。

◎資源ごみ

びん類	透明びん	茶色びん	その他のびん（黒・水色など）	<ul style="list-style-type: none"> びん、缶、ペットボトルは中身をカラにし、水で軽くゆすいでください。 びんの王冠やキャップは不燃ごみに出してください。 ビールびん、一升瓶は販売店店頭引取りをご利用ください。 化粧品のびん、油のびん・缶は不燃ごみに出してください。
かん類	アルミ缶	スチール缶		
ペットボトル	このマークのついているものだけを出してください。			<ul style="list-style-type: none"> 新聞、雑誌、段ボール、飲料用紙パック、古布は種類別に、指定日にお出ください。
古紙類 古布類	新聞・古布・雑誌・雑紙・段ボール・飲料用紙パック			
その他	廃食油	スプレー缶		

◎資源ごみストックヤードへ搬入できるごみ

新聞紙・古布・雑誌・雑紙・段ボール・飲料用紙パック
びん・缶・ペットボトル

蛍光管（球）

乾電池

・搬入できるごみを事前に分別し、直接持ち込んでください。
 ・資源ごみストックヤード受付で、「利用許可申請書」に必要事項を記入してください。（印鑑不要）
 時間：午前9時～午後4時
 閉館日：月・火曜日、年末年始（12/31～1/4）

◎最終処分場へ搬入できるごみ

粗大ごみ	タンス	ストーブ	ソファ	じゅうたん	布団	パソコン	電話機	電子レンジ	<ul style="list-style-type: none"> 搬入券に必要事項を記入し最終処分場へ搬入できます。 各地区年4回 詳しくは粗大ごみ搬入券をご覧ください。
有害ごみ	蛍光灯	蛍光球	体温計（水銀使用のもの）	乾電池（※拠点及び月1回の指定場所で回収） ※乾電池拠点収集場所：役場、笹尾連絡所、保健福祉センター、ふれあいセンター					
土砂瓦礫類	土砂	ブロック	レンガ	瓦				<ul style="list-style-type: none"> 役場または笹尾連絡所（平日のみ）で、搬入許可の手続きをしてください。 搬入時間：午前9時～午後4時 閉鎖日：毎月9・15・21・28日、年末年始（12/28～1/3） 	

◎町では回収できないごみ

事業系ごみ 事業活動（事業所・商店・飲食店・工場など）に伴うごみ … 町の許可を受けた一般廃棄物収集運搬業者に依頼してください。

処理不能なごみ

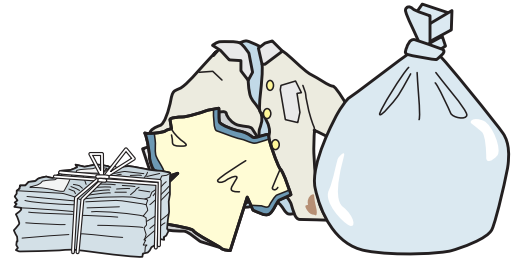
消火器 タイヤ ホイール 単車 農機具類 農業用シート フロンを要する物 ※除湿機等	家電リサイクル品目 エアコン テレビ 冷蔵庫 洗濯機 冷凍庫 衣類乾燥機	①販売店等の取扱店に依頼する ②郵便局でリサイクル券を発行し、自分で指定場所まで持っていく ③取扱業者に依頼する 等の方法があります 適正に処理してください。
---	--	--

◎マナーを守って出してください。 ◎ごみの減量、資源化にご協力ください。 ◎分別などご不明な点は左記までお問い合わせください。

ごみ品目別一覧表

この表は、一般的な例を示したものです。

品目がないものは、似ているものを参考にしてください。
最後に空欄が設けてありますので、
自分がよく出すごみの区分を書いておくと便利です。



品目	分別区分	出し方のアドバイス
あ		
アートフラワー	可燃ごみ	金属を含むものは不燃ごみへ
アイスクリームの容器・ふた【プラスチック製】	プラスチックごみ	洗ってから出す 汚れが落ちないものは可燃ごみへ
アイスクリームの容器・ふた(紙製)	資源ごみ	洗ってから出す 汚れが落ちないものは可燃ごみへ
アイス枕	可燃ごみ	
アイロン	粗大ごみ	小型家電類
アイロン台	粗大ごみ	指定袋に入るものは金属類を取り除いて可燃ごみへ 金属類は不燃ごみへ
アコーディオンカーテン	粗大ごみ	
アクリル板	可燃ごみ	指定袋に入らないものは粗大ごみへ
アクセサリー	不燃ごみ	指定袋に入らないものは粗大ごみへ
畦【あぜ】シート	収集不可	購入先・専門業者に処分依頼する
アタッシュケース	不燃ごみ	指定袋に入らないものは粗大ごみへ
アメの外袋・個包装【プラスチック製】	プラスチックごみ	
アメの外袋・個包装(紙製)	資源ごみ	汚れているものは可燃ごみへ
油(食用油 植物性油のみ)	資源ごみ	500ml以上のペットボトルに入れて指定日に出す(動物性油は可燃ごみ)
油で汚れた紙・布	可燃ごみ	50cm角以下に切って出す
油(食用油)の缶	不燃ごみ	中身を使い切って出す
油(食用油)のびん	不燃ごみ	中身を使い切って出す
油(食用油)のボトル【プラスチック製】	プラスチックごみ	洗ってから出す
油類(灯油・ガソリン・オイル)	収集不可	購入先・専門業者に処分依頼する
雨具(カッパ)	可燃ごみ	50cm角以下に切って出す
雨どい	粗大ごみ	長さ1.5m以下にする
編み機	粗大ごみ	小型家電類
網戸	粗大ごみ	
網袋(果物・野菜等)【プラスチック製】	プラスチックごみ	止め金部分は切って不燃ごみへ
アルミ缶	資源ごみ	資源にならないものは不燃ごみへ
アルミサッシ	粗大ごみ	
アルミホイル(クッキングホイル)	不燃ごみ	外箱・芯は資源ごみへ(外箱の金属部分は取り除いて不燃ごみへ)
アルミホイール(自動車部品)	収集不可	購入先・専門業者に処分依頼する
アルバム	可燃ごみ	金属類は取り外して不燃ごみへ
安全靴	不燃ごみ	
あんぜんピン	不燃ごみ	

品目	分別区分	出し方のアドバイス
アンテナ (テレビ用)	粗大ごみ	小型家電類
アンプ (ステレオ等)	粗大ごみ	小型家電類
い		
育苗箱 [いくびょうばこ]	収集不可	購入先・専門業者に処分依頼する・J Aが有料で回収
石	最終処分場	役場または笹尾連絡所で申請必要 [当日分のみ]
衣装ケース (金属製・プラスチック製)	粗大ごみ	金属製：指定袋に入るものは不燃ごみへ プラスチック製：指定袋に入るものは金属類を取り除いて可燃ごみへ
椅子 (金属製・木製・プラスチック製)	粗大ごみ	金属製：指定袋に入るものは不燃ごみへ 木製・プラスチック製：指定袋に入るものは金属類を取り除いて可燃ごみへ
板ガラス	不燃ごみ	紙等で包んで出す 指定袋に入らないものは粗大ごみへ
板きれ	可燃ごみ	指定袋に入らないものは粗大ごみへ
一輪車 (運搬用・スポーツ用)	粗大ごみ	
一升ビン (酒等)	収集不可	販売店等へ戻す
一斗缶 [いっとかん]	粗大ごみ	中身を使い切って出す
鋳物鍋 [いものなべ]	不燃ごみ	指定袋に入らないものは粗大ごみへ
イヤホン	粗大ごみ	小型家電類
衣類	資源ごみ	汚れたものは50cm角以下に切って可燃ごみへ
衣類乾燥機	収集不可	家電リサイクルで処分
イルミネーション	不燃ごみ	
入れ歯	資源ごみ	保健福祉センター、ふれあいセンターに設置の回収箱 または歯科医院で回収
色鉛筆	可燃ごみ	金属類は取り外して不燃ごみへ
印鑑	可燃ごみ	石製、金属製の場合は不燃ごみへ
インクカートリッジ (プリンター用)	不燃ごみ	できるだけ販売店の回収ボックスを利用する
インクリボン	粗大ごみ	テープ類へ
インスタント食品の容器・ 外装・個包装【プラスチック製】	プラスチックごみ	洗ってから出す 汚れが落ちないものは可燃ごみへ
インスタントコーヒー等のフタ【プラスチック製】	プラスチックごみ	食品などの残りかすが取れない場合は可燃ごみへ
インターホン	粗大ごみ	小型家電類 乾電池は必ず抜いて有害ごみへ
飲料用紙パック	資源ごみ	洗って開いてから出す
飲料用紙パック [内側がアルミ箔]	可燃ごみ	
う		
ウイスキーのびん	資源ごみ	洗ってから出す
ウィッグ (かつら)	可燃ごみ	金属類は取り外して不燃ごみへ
ウィンドファン (冷媒入り)	収集不可	販売店に相談する
植木 [太さ5cm以下]	可燃ごみ	指定袋に入らないものは、長さ1.5m以下に切って粗大ごみへ
植木 [太さ5cmを超えるもの]	粗大ごみ	長さ1.5m以下にして出す 太さ30cm以上のものは搬入不可
植木鉢 (陶器製)	不燃ごみ	土等は取り除いて出す 指定袋に入らないものは最終処分場へ
植木鉢 (プラスチック製・木製)	可燃ごみ	土等は取り除いて出す 指定袋に入らないものは粗大ごみへ
植木鉢の受け皿	不燃ごみ	プラスチック製は可燃ごみへ
植木鉢用支柱 (プラスチック製・木製)	可燃ごみ	金属製の場合は不燃ごみへ 指定袋に入らないものは粗大ごみへ
浮輪 [うきわ]	可燃ごみ	50cm角以下に切って出す
うす	粗大ごみ	石製の場合は最終処分場へ
うちわ	可燃ごみ	金属類は取り外して不燃ごみへ
腕時計	不燃ごみ	
乳母車	粗大ごみ	
ウォシュレット [後付]	粗大ごみ	

品目	分別区分	出し方のアドバイス
ウォーキングマシン（ルームランナー）	粗大ごみ	
羽毛ぶとん	粗大ごみ	
運動靴	可燃ごみ	金属類は取り外して不燃ごみへ
え		
エアコン	収集不可	家電リサイクルで処分
映写機	粗大ごみ	小型家電類
液晶テレビ	収集不可	家電リサイクルで処分
液体洗剤容器【プラスチック製】	プラスチックごみ	洗ってから出す
枝きりばさみ	不燃ごみ	紙等で包んで出す 指定袋に入らないものは粗大ごみへ
枝〔太さ5cm以下〕	可燃ごみ	指定袋に入らないものは、長さ1.5m以下に切って粗大ごみへ
枝〔太さ5cmを超えるもの〕	粗大ごみ	長さ1.5m以下にして出す 太さ30cm以上のものは搬入不可
絵の具チューブ	可燃ごみ	中身を使い切って出す 金属製のものは不燃ごみへ
絵本	資源ごみ	
MD【ミニディスク】	不燃ごみ	
園芸用支柱（プラスチック製・木製）	可燃ごみ	金属製のものは不燃ごみへ 指定袋に入らないものは粗大ごみへ
園芸用の土等の袋【プラスチック製】	プラスチックごみ	汚れを落としてから出す 汚れが落ちないものは可燃ごみへ
延長コード〔充電器・アダプターも含む〕	粗大ごみ	小型家電類
鉛筆	可燃ごみ	金属類は取り外して不燃ごみへ
鉛筆削り器	不燃ごみ	電気式は粗大ごみ（小型家電類）へ
エンジンオイル	収集不可	購入先・専門業者に処分依頼する
お		
オアシス（生け花用）	可燃ごみ	
応接セット	粗大ごみ	
オーディオ機器	粗大ごみ	小型家電類
オーディオラック	粗大ごみ	
オートバイ	収集不可	購入先・専門業者に処分依頼する
オードブルの容器【プラスチック製】	プラスチックごみ	洗ってから出す
オーブントースター	粗大ごみ	小型家電類
オープンレンジ	粗大ごみ	小型家電類
オイルヒーター	粗大ごみ	オイルを抜いてから搬入
王冠	不燃ごみ	
お菓子の外装・個包装【プラスチック製】	プラスチックごみ	食品などの残りがすが取れない場合は可燃ごみへ
お菓子の箱（紙製）	資源ごみ	
桶【おけ】（プラスチック製・木製）	可燃ごみ	金属製のものは不燃ごみへ 指定袋に入らないものは粗大ごみへ
押しピン（がびょう）	不燃ごみ	紙等に包んで出す
おしゃぶり	可燃ごみ	
お玉（しゃくし）	不燃ごみ	木製のものは可燃ごみへ
落ち葉（枯葉）	可燃ごみ	土等は取り除いて出す
お茶の外装【プラスチック製】	プラスチックごみ	中身を使い切って出す
お茶の袋（ティーパック）	可燃ごみ	
お手ふきの外袋【プラスチック製】	プラスチックごみ	
おの	不燃ごみ	指定袋に入らないものは粗大ごみへ
帯	粗大ごみ	指定袋に入るものは50cm角以下に切って可燃ごみへ
おまる（プラスチック）	可燃ごみ	指定袋に入らないものは粗大ごみへ 金属製のものは不燃ごみへ
おむつ	可燃ごみ	汚物は取り除いて出す（汚物はトイレへ流す）
おむつカバー	可燃ごみ	金属類は不燃ごみへ
おもちゃ（プラスチック製・木製）	可燃ごみ	金属類を含むものは不燃ごみへ 指定袋に入らないものは粗大ごみへ
おもり（釣具）	不燃ごみ	
オルガン	粗大ごみ	

品目	分別区分	出し方のアドバイス
オルゴール	不燃ごみ	
おろしがね	不燃ごみ	プラスチック製は可燃ごみへ
温度計（水銀使用）	有害ごみ	電池式は電池を除いて粗大ごみへ
温風機	粗大ごみ	小型家電類
か		
カーテン	粗大ごみ	指定袋に入るものは50cm角以下に切って可燃ごみへ
カーテンレール	粗大ごみ	
カード	可燃ごみ	
カーペット	粗大ごみ	
カーボン紙	可燃ごみ	
貝殻	可燃ごみ	
懐中電灯	不燃ごみ	乾電池は必ず抜いて有害ごみへ
買物袋(レジ袋等)	プラスチックごみ	
カイロ（金属製）	不燃ごみ	燃料は取り除いて出す
カイロ（使い捨て）	不燃ごみ	未使用のものは発火の恐れがあるので使ってから出す(包装から出して)
鏡 [かがみ]	不燃ごみ	指定袋に入らないものは粗大ごみへ
花器	不燃ごみ	指定袋に入らないものは粗大ごみへ
鍵 [かぎ]	不燃ごみ	
角材（太さ5cm以下）	可燃ごみ	指定袋に入らないものは、長さ1.5m以下に切って粗大ごみへ
角材（太さ5cmを超える）	粗大ごみ	長さを1.5m以下にして出す 太さ30cm以上のものは搬入不可
学習机	粗大ごみ	金属類は不燃ごみへ 引き出しの中身は取り除いて出す
拡大鏡	不燃ごみ	
額縁（プラスチック製・木製）	可燃ごみ	金属類・ガラス類は不燃ごみへ 指定袋に入らないものは粗大ごみへ
家具	粗大ごみ	引き出しの中身は取り除いて出す
掛時計	粗大ごみ	小型家電類 乾電池は必ず抜いて有害ごみへ
かけや（大きな木づち）	粗大ごみ	
傘 [かさ]	不燃ごみ	傘布は取り外して可燃ごみへ 指定袋に入らないものは粗大ごみへ
菓子の外装・個包装【プラスチック製】	プラスチックごみ	食品などの残りかすが取れない場合は可燃ごみへ
菓子の箱【紙製】	資源ごみ	
加湿器	粗大ごみ	小型家電類
ガスマット（アルミ製）	不燃ごみ	
ガス湯沸器	粗大ごみ	指定袋に入るものは不燃ごみへ 乾電池は必ず抜いて有害ごみへ
ガスコンロ	粗大ごみ	指定袋に入るものは不燃ごみへ 乾電池は必ず抜いて有害ごみへ
ガスストーブ	粗大ごみ	ホースは、50cm以下に切って可燃ごみへ出す
ガスレンジ	粗大ごみ	ホースは、50cm以下に切って可燃ごみへ出す
カセットガスボンベ	資源ごみ	中身を使い切って、穴をあけて出す
カセットテープ	粗大ごみ	テープ類へ
カセットテープのケース	可燃ごみ	
カセットデッキ	粗大ごみ	小型家電類
カタログ	資源ごみ	
カッターナイフ	不燃ごみ	刃は紙等で包んで出す
合羽 [かっぱ]	可燃ごみ	50cm角以下に切って出す 金属類は不燃ごみへ
苛性ソーダ	収集不可	購入先・専門業者に処分依頼する
カップ麺の外装フィルム・個包装【プラスチック製】	プラスチックごみ	洗ってから出す 汚れが落ちないものは可燃ごみへ
カップ麺の容器・ふた(プラスチック製)	プラスチックごみ	洗ってから出す 汚れが落ちないものは可燃ごみへ
カップ麺の容器・ふた(紙製)	資源ごみ	洗ってから出す 汚れが落ちないものは可燃ごみへ
かつら	可燃ごみ	金属類は取り外して不燃ごみへ
蚊取り器マット	不燃ごみ	
金網	粗大ごみ	指定袋に入るものは50cm以下に切って不燃ごみへ

品目	分別区分	出し方のアドバイス
かなづち	粗大ごみ	
かばん	不燃ごみ	指定袋に入らないものは粗大ごみへ
画びょう	不燃ごみ	紙等に包んで出す
花びん	不燃ごみ	プラスチック製のものは可燃ごみへ 指定袋に入らないものは粗大ごみへ
壁紙	可燃ごみ	50cm角以下に切って出す
鎌 [かま]	不燃ごみ	プラスチック製・木製の柄は可燃ごみへ 刃は紙等で包んで出す
がま口 (口金付サイフ)	不燃ごみ	
髪 (髪の毛)	可燃ごみ	
紙おむつ	可燃ごみ	汚物は取り除いて出す (汚物はトイレへ流す)
紙パック (掃除機用)	可燃ごみ	
紙ひも	資源ごみ	
紙袋	資源ごみ	
かみそり	不燃ごみ	刃は紙等で包んで出す
ガムテープ (紙製・布製)	可燃ごみ	50cm以下に切って出す
カメラ	粗大ごみ	小型家電類 乾電池・バッテリーは必ず抜いて有害ごみへ
カメラのフィルム	可燃ごみ	金属類は取り外して不燃ごみへ
蚊帳 [かや]	粗大ごみ	指定袋に入るものは50cm以下に切って可燃ごみへ
カラーボックス (木製・プラスチック製)	粗大ごみ	指定袋に入るものは金属類を取り除いて可燃ごみへ 金属類は不燃ごみへ
カラオケセット	粗大ごみ	小型家電類
ガラスウール	収集不可	購入先・専門業者に処分依頼する
ガラスくず	不燃ごみ	紙等に包んで出す 指定袋に入らないものは粗大ごみへ
ガラス食器	不燃ごみ	紙等に包んで出す
ガラス戸	粗大ごみ	
刈草	可燃ごみ	乾燥させてから出す
がれき類	最終処分場	役場または笹尾連絡所で申請 (当日分のみ)
カレンダー (紙製)	資源ごみ	金属類は不燃ごみへ
瓦 [かわら]	最終処分場	役場または笹尾連絡所で申請 (当日分のみ)
缶	資源ごみ	洗ってから出す
缶 (18リットル以上のもの)	粗大ごみ	中身を使い切って出す
缶 (スプレー缶)	資源ごみ	中身を使い切り、穴をあけて出す
缶 (汚れた缶)	不燃ごみ	油等が付着して布等で拭いても汚れが落ちないもの
換気扇	粗大ごみ	小型家電類
缶切り	不燃ごみ	
玩具類 (プラスチック製・木製)	可燃ごみ	金属製のものは不燃ごみへ 指定袋に入らないものは粗大ごみへ
緩衝材 (紙製)	可燃ごみ	
緩衝材 (発泡スチール) 【プラスチック製】	プラスチックごみ	
乾燥剤	可燃ごみ	
乾電池	有害ごみ	粗大ごみの日または指定の回収日に出す
乾電池等の包装フィルム	プラスチックごみ	
感熱紙	可燃ごみ	
き		
キーホルダー	不燃ごみ	
キーボード (音楽用)	粗大ごみ	小型家電類
木くず (太さ5cm以下)	可燃ごみ	長さを50cm以下にして出す
木くず (太さ5cmを超えるもの)	粗大ごみ	長さを1.5m以下にして出す 太さ30cm以上のものは搬入不可
ギター	粗大ごみ	
木づち	可燃ごみ	指定袋に入らないものは粗大ごみへ
キッチンマット	可燃ごみ	50cm角以下に切って出す
きね	粗大ごみ	

品目	分別区分	出し方のアドバイス
木の根	粗大ごみ	土を取り除いて出す 太さ30cm以上のものは搬入不可
着物	資源ごみ	汚れたものは50cm角以下に切って可燃ごみへ
脚立 [きやたつ]	粗大ごみ	
キャンプ用テント	粗大ごみ	
急須 [きゅうず]	不燃ごみ	
牛乳パック	資源ごみ	洗って開いてから出す
牛乳びん	資源ごみ	洗って開いてから出す
教科書	資源ごみ	
鏡台 [きょうだい]	粗大ごみ	
きり	不燃ごみ	プラスチック製・木製の柄は可燃ごみへ 刃は紙等で包んで出す
金庫 (手提げ)	不燃ごみ	耐火用金庫は収集不可 購入先・専門業者に処分依頼する
く		
空気入れ	不燃ごみ	指定袋に入らないものは粗大ごみへ
空気清浄機	粗大ごみ	小型家電類
クーラー (エアコン)	収集不可	家電リサイクルへ
クーラーボックス	粗大ごみ	指定袋に入るものは金属類を取り除いてから可燃ごみへ 金属類は不燃ごみへ
釘	不燃ごみ	紙等に包んで出す
草花	可燃ごみ	土等は取り除いて出す
草刈機	粗大ごみ	燃料は取り除いて出す
		事業(農業等)系は収集不可 購入先・専門業者に処分を依頼する
櫛 [くし]	可燃ごみ	金属製のもの是不燃ごみへ
薬(錠剤、カプセル)の個包装【プラスチック製】	プラスチックごみ	中身を使い切って出す
薬(錠剤、カプセル)	可燃ごみ	
薬の容器【プラスチック製】	プラスチックごみ	洗ってから出す
薬の袋(紙製)	資源ごみ	
口紅ケース	可燃ごみ	金属製のもの是不燃ごみへ
靴 [くつ]	可燃ごみ	金属類は取り外して不燃ごみへ
くつ下	可燃ごみ	
クッション	粗大ごみ	指定袋に入るものは50cm以下に切って可燃ごみへ
クッション材(紙製)	可燃ごみ	
クッション材(発泡スチロール)	プラスチックごみ	
靴ブラシ	可燃ごみ	
クリアファイル	可燃ごみ	金属類は取り外して不燃ごみへ
クリスタルガラス	不燃ごみ	
クリスマスツリー	不燃ごみ	指定袋に入らないものは粗大ごみへ
クリップ	不燃ごみ	プラスチック製・木製のもの可燃ごみへ
クリーニングの袋	可燃ごみ	
首輪(ペット用)	不燃ごみ	
車の部品	収集不可	購入先・専門業者に処分依頼する
車椅子	粗大ごみ	
クレヨン・クレパス	可燃ごみ	金属類は取り外して不燃ごみへ
グローランプ(点灯管)	不燃ごみ	
くわ	粗大ごみ	
軍手	可燃ごみ	
け		
蛍光管[けいこうかん]・蛍光球[けいこうきゅう]	有害ごみ	粗大ごみの日に出すか、資源ごみストックヤードへ
蛍光灯の器具	粗大ごみ	小型家電類
携帯電話	粗大ごみ	小型家電類 機密データは自分で消去してから出す
毛糸	可燃ごみ	50cm以下に切って出す

品目	分別区分	出し方のアドバイス
計量ばかり	不燃ごみ	指定袋に入らないものは粗大ごみへ
ゲーム機	粗大ごみ	小型家電類
ゲームソフト	可燃ごみ	金属を含むものは不燃ごみへ
消しゴム	可燃ごみ	
化粧品のびん	不燃ごみ	洗ってから出す
化粧品の容器・キャップ【プラスチック製】	プラスチックごみ	洗ってから出す
下駄箱	粗大ごみ	
ケチャップのチューブ・キャップ【プラスチック製】	プラスチックごみ	洗ってから出す 汚れが落ちないものは可燃ごみへ
ケチャップの外袋【プラスチック製】	プラスチックごみ	
玄関マット（布製・ナイロン製）	粗大ごみ	指定袋に入るものは50cm以下に切って可燃ごみへ
玄関マット（金属製）	不燃ごみ	指定袋に入らないものは粗大ごみへ
剣山【けんざん】	不燃ごみ	刃は紙等で包んで出す
原動機付自転車	収集不可	購入先・専門業者に処分依頼する
顕微鏡	不燃ごみ	
建築廃材	収集不可	購入先・専門業者に処分依頼する
こ		
広告紙	資源ごみ	
氷枕	可燃ごみ	金属類は取り外して不燃ごみへ
氷かき	不燃ごみ	指定袋に入らないものは粗大ごみへ
紅茶の外装【プラスチック製】	プラスチックごみ	
紅茶の袋（ティーバッグ）	可燃ごみ	十分に水切りして出す
格子戸	粗大ごみ	
香辛料チューブ【プラスチック製】	プラスチックごみ	洗ってから出す
香水のびん	不燃ごみ	洗ってから出す
ゴーグル	可燃ごみ	ガラス類・金属類を含むものは不燃ごみへ
コード（電気）	不燃ごみ	50cm以下に切って出す
コードリール	粗大ごみ	小型家電類
コーヒーマーカー	粗大ごみ	小型家電類
黒板(家庭用)	粗大ごみ	
ござ	粗大ごみ	指定袋に入るものは50cm以下に切って可燃ごみへ
こたつ	粗大ごみ	
こたつ板	粗大ごみ	
こたつ掛け布団	粗大ごみ	指定袋に入るものは50cm以下に切って可燃ごみへ
コップ（ガラス製・金属製）	不燃ごみ	プラスチック製・紙製は可燃ごみへ
粉ミルクの缶	資源ごみ	洗ってから出す
ごみ箱（プラスチック製・竹製）	可燃ごみ	金属製のものは不燃ごみへ 指定袋に入らないものは粗大ごみへ
ゴムホース	可燃ごみ	50cm以下に切って出す
ゴムマット	粗大ごみ	指定袋に入るものは50cm以下に切って可燃ごみへ
米びつ	粗大ごみ	
米袋（紙製）	資源ごみ	
米袋【プラスチック製】	プラスチックごみ	洗ってから出す
ゴルフクラブ	粗大ごみ	
ゴルフバック	粗大ごみ	
ゴルフボール	可燃ごみ	
ゴルフマット	粗大ごみ	指定袋に入るものは50cm以下に切って可燃ごみへ
コンクリート（ブロック含）	最終処分場	役場または笹尾連絡所で申請（当日分のみ）
コンパクトディスク（CD）	可燃ごみ	
コンパクトディスク（CD）のケース	可燃ごみ	

品目	分別区分	出し方のアドバイス
コンパクトディスク(CD)の外装フィルム 【プラスチック製】	プラスチックごみ	
コンポスト	粗大ごみ	
コンロ用カセットボンベ	資源ごみ	中身を使い切って、穴をあけて出す
さ		
サーフボード	粗大ごみ	
座いす	粗大ごみ	金属製：指定袋に入るものは不燃ごみへ プラスチック製・木製：指定袋に入るものは可燃ごみへ 金属類は不燃ごみへ
財布	可燃ごみ	金属類は取り外して不燃ごみへ
サイドボード	粗大ごみ	
サインペン	可燃ごみ	
作業服	資源ごみ	汚れたものは50cm以下に切って金属類を取り除き可燃ごみへ
酒の紙パック	資源ごみ	洗ってから開いて出す（資源にならないものは可燃ごみへ）
酒類のびん	資源ごみ	洗ってから出す
座卓	粗大ごみ	
雑誌	資源ごみ	
殺虫剤スプレー缶	資源ごみ	中身を使い切って、穴をあけて出す
座布団	粗大ごみ	指定袋に入るものは50cm角以下に切って可燃ごみへ
皿（ガラス製・陶磁器製・金属製）	不燃ごみ	プラスチック製・木製は可燃ごみへ
ざる類（プラスチック製・竹製）	可燃ごみ	指定袋に入らないものは粗大ごみへ 金属製のものは不燃ごみへ
サングラス	不燃ごみ	
サンダル	可燃ごみ	金属類は取り外して不燃ごみへ
残飯	可燃ごみ	十分に水切りして出す
三輪車	粗大ごみ	
し		
シーツ	資源ごみ	
CD（コンパクトディスク）	可燃ごみ	
CD（コンパクトディスク）のケース	可燃ごみ	
CDの外装フィルム【プラスチック製】	プラスチックごみ	
CDラジカセ	粗大ごみ	小型家電類 乾電池は必ず抜いて有害ごみへ
シート(レジャーシート・ブルーシート等)	粗大ごみ	指定袋に入るものは50cm角以下に切って可燃ごみへ
磁気マットレス	粗大ごみ	
磁石	不燃ごみ	
辞書・辞典	資源ごみ	
下着	資源ごみ	汚れたものは50cm角以下に切って金属類を取り除き可燃ごみへ
七輪【しちりん】	不燃ごみ	指定袋に入らないものは粗大ごみへ
湿布	可燃ごみ	
湿布の保護シート【プラスチック製】	プラスチックごみ	
自転車	粗大ごみ	タイヤチューブを切ってから出す タイヤチューブは50cm以下に切って可燃ごみへ
自転車用空気入れ	不燃ごみ	指定袋に入らないものは粗大ごみへ
自転車のタイヤ（チューブ）	可燃ごみ	50cm以下に切って出す 金属類は不燃ごみへ
竹刀【しなひ】	粗大ごみ	50cm以下に切れば可燃ごみへ
写真	可燃ごみ	
シャープペンシル	不燃ごみ	
しゃもじ	可燃ごみ	
ジャングルジム	粗大ごみ	
ジャンパー	資源ごみ	汚れたものは50cm角以下に切って金属類を取り除き可燃ごみへ

品目	分別区分	出し方のアドバイス
シャンプー等の容器【プラスチック製】	プラスチックごみ	洗ってから出す
ジューサー（ミキサー）	粗大ごみ	小型家電類
シューズケース（手提げ）	可燃ごみ	金属類は取り外して不燃ごみへ
じゅうたん	粗大ごみ	
充電器	粗大ごみ	小型家電類
収納ケース（プラスチック製）	粗大ごみ	金属製：指定袋に入るものは不燃ごみへ プラスチック製・木製：指定袋に入るものは可燃ごみへ（金属類は不燃ごみへ）
シュレッダー	不燃ごみ	指定袋に入らないものは粗大ごみへ 電気式は粗大ごみへ
消火器	収集不可	購入先・専門業者に処分依頼する（P14参照）
定規（プラスチック製・竹製）	可燃ごみ	金属製のものは不燃ごみへ
錠剤のシート	プラスチックごみ	中身を使い切って出す
障子戸	粗大ごみ	
消臭剤の容器【プラスチック製】	プラスチックごみ	洗ってから出す
浄水器	不燃ごみ	指定袋に入らないものは粗大ごみへ
焼酎の容器（ペットボトル）	資源ごみ	洗ってから出す
照明器具	不燃ごみ	指定袋に入らないものは粗大ごみへ
しょうゆの容器（ペットボトル）	資源ごみ	洗ってから出す
じょうろ（プラスチック製）	可燃ごみ	金属製のものは不燃ごみへ
食用油（廃食油 植物油のみ）	資源ごみ	500ml以上のペットボトルに入れて指定日に出す（動物性油は可燃ごみ）
食品トレイ	プラスチックごみ	水洗いして出す 食品などの残りがすが取れない場合は可燃ごみへ
除湿機	粗大ごみ	小型家電類
除湿機〔フロンが含まれる物〕	収集不可	購入先・専門業者に処分依頼する
除湿剤	可燃ごみ	水を抜いてから出す
食器棚（金属製・木製）	粗大ごみ	ガラス類・金属類は不燃ごみへ 引き出しの中身は取り除いて出す
食器洗浄器	粗大ごみ	小型家電類
人工芝	粗大ごみ	指定袋に入るものは50cm以下に切って可燃ごみへ
シンナー類	収集不可	購入先・専門業者に処分依頼する
新聞紙	資源ごみ	
す		
水銀電池	有害ごみ	粗大ごみの日または指定回収日
水槽	不燃ごみ	指定袋に入らないものは粗大ごみへ
水中メガネ	可燃ごみ	金属類・ガラス類を含むものは不燃ごみへ
水筒	不燃ごみ	
炊飯器	粗大ごみ	小型家電類
スーツ	資源ごみ	汚れたものは50cm角以下に切って金属類を取り除き可燃ごみへ
スーツケース	粗大ごみ	
姿見（鏡）	粗大ごみ	
スキー板	粗大ごみ	
スキーウェア	資源ごみ	汚れたものは50cm角以下に切って金属類を取り除き可燃ごみへ
スキー靴	粗大ごみ	指定袋に入るものは不燃ごみへ
スケート靴	粗大ごみ	指定袋に入るものは不燃ごみへ
スケートボード	粗大ごみ	
スコップ	粗大ごみ	金属製：指定袋に入るものは不燃ごみへ プラスチック製・木製：指定袋に入るものは可燃ごみへ
硯〔すずり〕	不燃ごみ	
すだれ	粗大ごみ	指定袋に入るものは可燃ごみへ
スタンプ台	不燃ごみ	
スチール家具	粗大ごみ	
ステレオ	粗大ごみ	小型家電類

品目	分別区分	出し方のアドバイス
ストーブ	粗大ごみ	灯油は必ず抜いて出す 乾電池は有害ごみへ
ストッキング	可燃ごみ	50cm以下に切って出す
ストロー	可燃ごみ	
ストロー(スプーン)の袋【プラスチック製】	プラスチックごみ	
スニーカー	可燃ごみ	金属類は取り外して不燃ごみへ
スノーボード	粗大ごみ	
すのこ	粗大ごみ	指定袋に入るものは可燃ごみへ
スパイクシューズ	不燃ごみ	
スパナ	不燃ごみ	
スピーカー	粗大ごみ	小型家電類
スプーン	不燃ごみ	
スプレー缶	資源ごみ	中身を使い切って、穴をあけて出す
スプレー缶の蓋【プラスチック製】	プラスチックごみ	
スベリ台	粗大ごみ	
スポーツ用具(金属製)	不燃ごみ	指定袋に入らないものは粗大ごみへ
スポンジ	可燃ごみ	
ズボンプレスナー	粗大ごみ	小型家電類
炭	可燃ごみ	
スリッパ	可燃ごみ	
すり鉢	不燃ごみ	
スレート	収集不可	購入先・専門業者に処分依頼する
せ		
生花	可燃ごみ	
生理用品	可燃ごみ	
生理用品の包装(外袋・個装)【プラスチック製】	プラスチックごみ	
セーター	資源ごみ	汚れたものは50cm角以下に切って可燃ごみへ
石油ポンプ	可燃ごみ	電池駆動式のもの是不燃ごみへ 乾電池は有害ごみへ
石鹼【せっけん】	可燃ごみ	
石膏ボード	収集不可	購入先・専門業者に処分依頼する
接着剤の容器	不燃ごみ	中身を使い切って出す
接着剤の外装パック【プラスチック製】	プラスチックごみ	台紙は取り外して資源ごみへ
瀬戸物【せともの】	不燃ごみ	指定袋に入らないものは粗大ごみへ
背広【せびろ】	資源ごみ	汚れたものは50cm角以下に切って金属類を取り除き可燃ごみへ
セロハンテープ	可燃ごみ	
洗剤容器(紙製)	可燃ごみ	
洗剤容器【プラスチック製】	プラスチックごみ	洗ってから出す
洗濯機	収集不可	家電リサイクルへ
洗濯バサミ	可燃ごみ	金属を含むものは不燃ごみへ
剪定樹木	可燃ごみ	指定袋に入らないものは、長さ1.5m以下に切って粗大ごみへ
栓抜き	不燃ごみ	
扇風機	粗大ごみ	小型家電類
洗面器	可燃ごみ	金属製は不燃ごみへ 指定袋に入らないものは粗大ごみへ
洗面台	粗大ごみ	改築に伴うものは搬入不可
扇子	可燃ごみ	金属類は取り外して不燃ごみへ
そ		
造花	可燃ごみ	金属を含むものは不燃ごみへ
ソースの容器【プラスチック製】	プラスチックごみ	洗ってから出す
双眼鏡	不燃ごみ	
掃除機	粗大ごみ	小型家電類

品目	分別区分	出し方のアドバイス
掃除機の紙パック	可燃ごみ	
草履〔ぞうり〕	可燃ごみ	金属類は取り外して不燃ごみへ
ソファ	粗大ごみ	
そり	粗大ごみ	
そろばん	可燃ごみ	金属類は取り外して不燃ごみへ
た		
体温計（電池式）	粗大ごみ	電池を除いて出す 水銀を含むものは有害ごみへ
体温計のケース（プラスチック製）	可燃ごみ	
耐火金庫	収集不可	購入先・専門業者に処分依頼する
体重計	粗大ごみ	小型家電類 電池を除いて出す
タイヤ〔自動車用〕	収集不可	購入先・専門業者に処分依頼する
タイヤホイール〔自動車用〕	収集不可	購入先・専門業者に処分依頼する
タイヤチェーン	粗大ごみ	
太陽ヒーター	収集不可	購入先・専門業者に処分依頼する
タオルケット	資源ごみ	汚れたものは50cm角以下に切って可燃ごみへ
竹〔太さ5cm以下〕	可燃ごみ	指定袋に入らないものは、長さ1.5m以下に切って粗大ごみへ
竹〔太さ5cmを超えるもの〕	粗大ごみ	長さ1.5m以下にして出す 太さ30cm以上のものは搬入不可
畳	粗大ごみ	
卓球台	粗大ごみ	
脱臭剤の容器【プラスチック製】	プラスチックごみ	洗ってから出す
タッパーウェア類	可燃ごみ	
たばこの空き箱	資源ごみ	
たばこの外装フィルム【プラスチック製】	プラスチックごみ	
卵のパック【プラスチック製】	プラスチックごみ	
たも	可燃ごみ	金属類は取り外して不燃ごみへ 指定袋に入らないものは粗大ごみへ
たわし	不燃ごみ	
単車	収集不可	購入先・専門業者に処分依頼する
タンス	粗大ごみ	
断熱材	収集不可	購入先・専門業者に処分依頼する
ダンベル	粗大ごみ	
段ボール	資源ごみ	
ち		
チェーン	粗大ごみ	樹脂製は可燃ごみへ
地球儀	不燃ごみ	指定袋に入らないものは粗大ごみへ
チャイルドシート	粗大ごみ	
茶がら	可燃ごみ	十分に水切りして出す
茶器（プラスチック製・木製）	可燃ごみ	金属・ガラス製のもの是不燃ごみへ
注射器	収集不可	購入先・専門業者に処分依頼する
チューナー（ステレオ等）	粗大ごみ	小型家電類
ちょうちん	可燃ごみ	金属類は取り外して不燃ごみへ
チョーク	可燃ごみ	
調味料のびん	資源ごみ	洗ってから出す
調味料の容器【プラスチック製】	プラスチックごみ	洗ってから出す
チラシ	資源ごみ	
ちりとり（プラスチック製）	可燃ごみ	金属製のもの是不燃ごみへ
つ		
使い捨てカイロ	不燃ごみ	未使用のものは発火の恐れがあるので使ってから出す
使い捨てライター	不燃ごみ	中身を使い切って出す
机	粗大ごみ	

品目	分別区分	出し方のアドバイス
つけもの石	最終処分場	役場または笹尾連絡所で申請必要〔当日分のみ〕
土	最終処分場	役場または笹尾連絡所で申請必要〔当日分のみ〕
積木	可燃ごみ	金属製のものは不燃ごみへ
詰め替えパック用の容器 【プラスチック製】	プラスチックごみ	洗ってから出す
つめ切り	不燃ごみ	
釣り糸	粗大ごみ	指定袋に入るものは50cm以下に切って可燃ごみへ
釣り竿(グラスファイバー製・カーボン製)	粗大ごみ	
釣り針	不燃ごみ	紙等で包んで出す
釣り用リール	不燃ごみ	
て		
Tシャツ	資源ごみ	汚れたものは50cm角以下に切って金属類を取り除き可燃ごみへ
DVD	可燃ごみ	
DVDのケース	可燃ごみ	
DVDケースの外装フィルム 【プラスチック製】	プラスチックごみ	
ティッシュペーパーの外箱	資源ごみ	ビニール部分は可燃ごみへ
ティッシュペーパー等の外装 【プラスチック製】	プラスチックごみ	
テーブル	粗大ごみ	金属製・ガラス製：指定袋に入るものは不燃ごみへ プラスチック製・木製：指定袋に入るものは金属類を取り除いて可燃ごみへ 金属類は不燃ごみへ
テーブルクロス	可燃ごみ	50cm角以下に切って出す
デジタルカメラ	粗大ごみ	小型家電類 乾電池、バッテリーは必ず抜いて有害ごみへ
デスクマット	粗大ごみ	指定袋に入るものは50cm以下に切って可燃ごみへ
鉄アレイ	粗大ごみ	
鉄板(調理用)	不燃ごみ	指定袋に入らないものは粗大ごみへ
テニスボール	可燃ごみ	
テニスラケット(カーボン製)	粗大ごみ	
手袋	可燃ごみ	
テレビ	収集不可	家電リサイクルへ
テレビ台	粗大ごみ	
天眼鏡	不燃ごみ	
電気あんか	粗大ごみ	小型家電類
電気温水器	収集不可	購入先・専門業者に処分依頼する
電気カーペット	粗大ごみ	小型家電類
電気カミソリ	粗大ごみ	小型家電類
電気蚊とり器	粗大ごみ	小型家電類
電気コード	不燃ごみ	50cm以下に切って出す
電気こたつ	粗大ごみ	小型家電類
電気スタンド	粗大ごみ	小型家電類
電気ポット	粗大ごみ	小型家電類
電気毛布	粗大ごみ	小型家電類
電球	不燃ごみ	
電子オルガン	粗大ごみ	小型家電類
電子レンジ	粗大ごみ	小型家電類
天体望遠鏡	粗大ごみ	

品目	分別区分	出し方のアドバイス
電卓	粗大ごみ	小型家電類 乾電池は必ず抜いて有害ごみへ
電池	有害ごみ	粗大ごみの日または指定の回収日に出す
電池の外装フィルム【プラスチック製】	プラスチックごみ	
テント	粗大ごみ	
電動自転車	粗大ごみ	バッテリーは必ず抜いて出す（販売店へ） タイヤチューブを切ってから出す タイヤチューブは50cm以下に切って可燃ごみへ
電動歯ブラシ	粗大ごみ	小型家電類
電動マッサージ機	粗大ごみ	小型家電類
天ぷら油（植物性油のみ）	資源ごみ	500ml以上のペットボトルに入れて指定日に出す（動物性油は可燃ごみ）
てんぷらガード	不燃ごみ	指定袋に入らないものは粗大ごみへ
電話機	粗大ごみ	小型家電類
電話帳	資源ごみ	
と		
ドアノブ	不燃ごみ	
投網	粗大ごみ	指定袋に入るものは50cm角以下に切って可燃ごみへ 金属類は不燃ごみへ
砥石【といし】	不燃ごみ	
トイレトーパーの芯	資源ごみ	
トイレトーパーの外袋【プラスチック製】	プラスチックごみ	
陶磁器製品	不燃ごみ	指定袋に入らないものは粗大ごみへ
とうふのパック【プラスチック製】	プラスチックごみ	中身を使い切って、洗ってから出す
トースター	粗大ごみ	小型家電類
時計	粗大ごみ	小型家電類 乾電池は必ず抜いて有害ごみへ
戸棚	粗大ごみ	
トタン板	粗大ごみ	
土鍋	不燃ごみ	指定袋に入らないものは粗大ごみへ
ドライバー（家庭工具）	不燃ごみ	
ドライフラワー	可燃ごみ	金属類は取り外して不燃ごみへ
ドライヤー	粗大ごみ	小型家電類
ドラム缶（米を保管する容器は持込み可）	収集不可	購入先・専門業者に処分依頼する
鳥かご（金属製）	不燃ごみ	指定袋に入らないものは粗大ごみへ プラスチック製・木製の場合は可燃ごみへ
塗料スプレー缶	資源ごみ	中身を使い切って、穴をあけて出す
トレイ（発泡スチロール製）	プラスチックごみ	水洗いして出す 汚れが取れないものは可燃ごみへ
ドレッサー（鏡台）	粗大ごみ	
ドレッシングの容器（びん）	資源ごみ	洗ってから出す
ドレッシングの容器【プラスチック製】	プラスチックごみ	洗ってから出す
トロフィー	不燃ごみ	指定袋に入らないものは粗大ごみへ
な		
ナイフ	不燃ごみ	刃は紙等で包んで出す
苗木等販売用のポット【プラスチック製】	プラスチックごみ	水洗いして出す 汚れが取れないものは可燃ごみへ
長靴	可燃ごみ	金属類は取り外して不燃ごみへ
流し台	粗大ごみ	改築に伴うものは搬入不可
納豆の外装フィルム・個包装 【プラスチック製】	プラスチックごみ	
納豆の容器・ふた【プラスチック製】	プラスチックごみ	水洗いして出す 汚れが取れないものは可燃ごみへ
納豆の容器・ふた（紙製）	可燃ごみ	
鍋	不燃ごみ	

品目	分別区分	出し方のアドバイス
鍋焼きうどんのアルミ鍋	不燃ごみ	
生ごみ	可燃ごみ	十分に水切りをする
縄 [なわ]	可燃ごみ	50cm以下に切って出す
縄飛び	可燃ごみ	50cm以下に切って出す
生ごみ処理機	粗大ごみ	小型家電類
に		
人形	可燃ごみ	金属類は不燃ごみへ 指定袋に入らないものは粗大ごみへ
人形ケース	可燃ごみ	金属類・ガラス類は不燃ごみへ 指定袋に入らないものは粗大ごみへ
ニッカド電池〔充電式電池〕	有害ごみ	粗大ごみの日または指定の回収日に出す
ぬ		
ぬいぐるみ	可燃ごみ	金属類は不燃ごみへ 指定袋に入らないものは粗大ごみへ
縫い針	不燃ごみ	紙等で包んで出す
布きれ・布くず	資源ごみ	汚れたものは50cm角以下に切って可燃ごみへ
ね		
ネガ	可燃ごみ	50cm以下に切って出す
ネクタイ	資源ごみ	汚れたものは50cm以下に切って可燃ごみへ
ねこ砂〔不燃用の製品は不燃ごみへ〕	可燃ごみ	汚物は取り除いて出す ※製品の注意書きにならう
ネジ	不燃ごみ	
ネット (網)	粗大ごみ	指定袋に入るものは50cm以下に切って可燃ごみへ
寝袋	可燃ごみ	50cm角以下に切って出す 金属類は不燃ごみへ
粘土 (教材用)	不燃ごみ	
の		
農業用ビニール・マルチシート	収集不可	購入先・専門業者に処分依頼する
農薬	収集不可	購入先・専門業者に処分依頼する
のこぎり	不燃ごみ	刃は紙等で包んで出す 指定袋に入らないものは粗大ごみへ
のりの容器 (缶・びん)	不燃ごみ	中身を使い切って出す
海苔の外装・個包装【プラスチック製】	プラスチックごみ	洗ってから出す
海苔の箱 (紙製)	資源ごみ	
海苔の容器 (缶・びん)	資源ごみ	洗ってから出す
海苔の容器【プラスチック製】	プラスチックごみ	洗ってから出す 汚れが落ちないものは可燃ごみへ
は		
ハーモニカ	不燃ごみ	
バーベキューセット	粗大ごみ	指定袋に入るものは不燃ごみへ
灰皿	不燃ごみ	
廃食油 (植物性油のみ)	資源ごみ	500ml以上のペットボトルに入れて指定日に出す (動物性油は可燃ごみ)
バインダー	可燃ごみ	金属類は取り外して不燃ごみへ
はがき	資源ごみ	
はかり	不燃ごみ	指定袋に入らないものは粗大ごみへ
白熱電球	不燃ごみ	
バケツ (プラスチック製)	可燃ごみ	指定袋に入らないものは粗大ごみへ 金属製・金属部分は不燃ごみへ
はさみ	不燃ごみ	刃は紙等で包んで出す
箸 [はし]	可燃ごみ	金属製のものは不燃ごみへ
はしご (金属製・木製)	粗大ごみ	
バスマット	粗大ごみ	指定袋に入るものは50cm角以下に切って可燃ごみへ
パソコン	粗大ごみ	小型家電類 機密データは自分で消去してから出す
パソコン用プリンター	粗大ごみ	小型家電類
パソコン用キーボード・マウス	粗大ごみ	小型家電類
バター・マーガリンの容器	プラスチックごみ	洗ってから出す 汚れが落ちないものは可燃ごみへ
パック【プラスチック製】	プラスチックごみ	洗ってから出す 汚れが落ちないものは可燃ごみへ

品目	分別区分	出し方のアドバイス
バッグ	不燃ごみ	指定袋に入らないものは粗大ごみへ
バッテリー	粗大ごみ	
バット (金属製)	不燃ごみ	プラスチック製・木製の場合は可燃ごみへ 指定袋に入らないものは粗大ごみへ
発泡 [はっぼう] スチロール	プラスチックごみ	
歯ブラシ	可燃ごみ	
歯ブラシの外装【プラスチック製】	プラスチックごみ	台紙は取り外して資源ごみへ
歯磨きチューブ【プラスチック製】	プラスチックごみ	洗ってから出す 汚れが落ちないものは可燃ごみへ
刃物	不燃ごみ	刃は紙等で包んで出す
針	不燃ごみ	紙等で包んで出す
針金	不燃ごみ	50cm以下に切る
ハロゲンヒーター	粗大ごみ	小型家電類
パンの袋【プラスチック製】	プラスチックごみ	
ハンガー (プラスチック製・木製)	可燃ごみ	金属類は取り外して不燃ごみへ 金属製のものは不燃ごみへ
ハンマー	粗大ごみ	直径3cm以下は不燃ごみへ
ひ		
ピアノ	不燃ごみ	
ピアノ	収集不可	購入先・専門業者に処分依頼する
ビー玉	不燃ごみ	
ビーチパラソル	粗大ごみ	ビニール類は50cm角以下にきって可燃ごみへ
ビールケース	粗大ごみ	できるだけ販売店に引き取りを依頼する
ビート板	可燃ごみ	指定袋に入らないものは粗大ごみへ
ビールびん	収集不可	販売店等へ戻す
ビールびんの栓	不燃ごみ	
ひげそり	粗大ごみ	小型家電類 乾電池、バッテリーは必ず抜いて有害ごみへ
ビデオカメラ	粗大ごみ	小型家電類 乾電池、バッテリーは必ず抜いて有害ごみへ
ビデオテープ [ケースは可燃ごみ]	粗大ごみ	テープ類へ
ビデオデッキ	粗大ごみ	小型家電類
ビニールシート	粗大ごみ	指定袋に入るものは50cm角以下に切って可燃ごみへ 農業用は収集不可
ビニールテープ	可燃ごみ	50cm以下に切る
ひも	可燃ごみ	50cm以下に切る
肥料袋【プラスチック製】	プラスチックごみ	洗ってから出す 汚れが落ちないものは可燃ごみへ 農業用は収集不可
びん (酒・調味料・海苔)	資源ごみ	
びん (ビールびん・一升びん)	収集不可	販売店等へ戻す
びん (油)	資源ごみ	洗ってから出す
びん (化粧品)	不燃ごみ	
びんのキャップ (金属製)	不燃ごみ	
びんのキャップ【プラスチック製】	プラスチックごみ	
便せん	資源ごみ	
ふ		
ファイル	可燃ごみ	金属類は取り外して不燃ごみへ
ファンシーケース	粗大ごみ	
ファンヒーター	粗大ごみ	灯油は必ず抜いて出す 乾電池は必ず抜いて有害ごみへ
フィルム (ネガ)	可燃ごみ	50cm以下に切って出す
フィルムの筒型ケース【プラスチック製】	プラスチックごみ	
風船 (ゴム製)	可燃ごみ	
封筒	資源ごみ	

品目	分別区分	出し方のアドバイス
風鈴	不燃ごみ	
フォーク（台所用品）	不燃ごみ	プラスチック製・木製のは可燃ごみへ
ふすま	粗大ごみ	
筆	可燃ごみ	
ふとん	粗大ごみ	
ふとん乾燥機	粗大ごみ	小型家電類
フライパン	不燃ごみ	
ブラインド	粗大ごみ	
ぶら下がり健康機	粗大ごみ	
ブラシ	可燃ごみ	金属類は取り外して不燃ごみへ
プラモデル	可燃ごみ	金属類は取り外して不燃ごみへ
プラモデルのパーツの個包装 【プラスチック製】	プラスチックごみ	
フラワーポット（プラスチック製）	可燃ごみ	土等は取り除いて出す 指定袋に入らないものは粗大ごみへ 農業用は収集不可 金属類・陶磁器類は不燃ごみへ 指定袋に入らないものは粗大ごみへ
ブランコ（金属製幼児用）	粗大ごみ	
ブランター	可燃ごみ	土等は取り除いて出す 金属類・陶磁器類は不燃ごみへ 指定袋に入らないものは粗大ごみへ
プリンター	粗大ごみ	小型家電類
プリン・ゼリーのふた（紙製）	資源ごみ	洗ってから出す 汚れが落ちないものは可燃ごみへ
プリン・ゼリーのふた【プラスチック製】	プラスチックごみ	洗ってから出す
プリン・ゼリーのふた（アルミ製）	不燃ごみ	
プリン・ゼリーの容器（紙製）	資源ごみ	洗ってから出す 汚れが落ちないものは可燃ごみへ
プリン・ゼリーの容器【プラスチック製】	プラスチックごみ	洗ってから出す
ブルーシート	粗大ごみ	指定袋に入るものは50cm角以下に切って可燃ごみへ
古着・古布	資源ごみ	汚れたものは50cm角以下に切って金属類を取り除き可燃ごみへ
風呂敷	資源ごみ	汚れたものは50cm角以下に切って可燃ごみへ
ブロック	最終処分場	役場または笹尾連絡所で申請必要〔当日のみ〕
プロジェクションテレビ	粗大ごみ	小型家電類
フロッピーディスク	不燃ごみ	
風呂ふた	粗大ごみ	
風呂マット	粗大ごみ	指定袋に入るものは50cm角以下に切って可燃ごみへ
文鎮【ぶんちん】	不燃ごみ	
噴霧器	不燃ごみ	指定袋に入らないものは粗大ごみへ 燃料は必ず抜いて出す
へ		
ヘアブラシ	可燃ごみ	金属製のは不燃ごみへ
ヘアスプレー缶	資源ごみ	中身を使い切って、穴をあけて出す
ヘアスプレーのキャップ【プラスチック製】	プラスチックごみ	
ヘアスプレーの外装フィルム【プラスチック製】	プラスチックごみ	
ベッド	粗大ごみ	
ペットボトル（ペット1）	資源ごみ	洗ってから出す
ペットボトルのキャップ【プラスチック製】	プラスチックごみ	
ペットボトルのラベル【プラスチック製】	プラスチックごみ	
ベビーカー	粗大ごみ	
ベビーバス	粗大ごみ	
ベビーラック	粗大ごみ	
ヘルスメーター（体重計）	粗大ごみ	小型家電類
ベルト（ズボン用）	可燃ごみ	50cm以下に切って出す 金属類は取り外して不燃ごみへ

品目	分別区分	出し方のアドバイス
ヘルメット	不燃ごみ	
ペンキの缶	不燃ごみ	中身を使い切って出す
便座	不燃ごみ	指定袋に入らないものは粗大ごみへ
ペンチ	不燃ごみ	
弁当箱	可燃ごみ	金属製のものは不燃ごみへ
弁当のバラン（中仕切り）	可燃ごみ	
弁当のパック【プラスチック製】	プラスチックごみ	洗ってから出す 汚れが落ちないものは可燃ごみへ
ペン	不燃ごみ	
ほ		
ほうき	可燃ごみ	金属を含むものは不燃ごみへ 指定袋に入らないものは粗大ごみへ
芳香剤の容器【プラスチック製】	プラスチックごみ	洗ってから出す
帽子	可燃ごみ	金属類は取り外して不燃ごみへ
包装紙	資源ごみ	
包帯	可燃ごみ	50cm以下に切って出す
防虫剤の容器（衣類用）【プラスチック製】	プラスチックごみ	洗ってから出す
包丁	不燃ごみ	刃は紙等で包んで出す
包丁研ぎ器	粗大ごみ	小型家電類
ボウル（台所用）	不燃ごみ	プラスチック製・木製は可燃ごみへ
ホース（ビニール製・ゴム製）	可燃ごみ	50cm以下に切って出す
ボーリング球	粗大ごみ	
ボール（スポーツ用品）	可燃ごみ	空気を抜いて出す
ボールペン	不燃ごみ	
ボールペンの外装パック【プラスチック製】	プラスチックごみ	
ホーロー鍋	不燃ごみ	
木刀	可燃ごみ	指定袋に入らないものは粗大ごみへ
歩行器（幼児用）	粗大ごみ	
ポケットティッシュの外袋【プラスチック製】	プラスチックごみ	
ボストンバッグ	粗大ごみ	指定袋に入るものは金属類を取り除いて可燃ごみへ
ボタン	可燃ごみ	金属製のものは不燃ごみへ
ボタン電池	有害ごみ	粗大ごみの日または指定の回収日に出す
ホチキス	不燃ごみ	
ポット（魔法瓶）	不燃ごみ	
ホットカーペット	粗大ごみ	小型家電類
ホットプレート	粗大ごみ	小型家電類
哺乳瓶（プラスチック製）	可燃ごみ	ガラス製のものは不燃ごみへ
ポリタンク	粗大ごみ	燃料は取り除いて出す
保冷剤	可燃ごみ	
本	資源ごみ	
本棚	粗大ごみ	
ま		
麻雀牌	可燃ごみ	
マイク	不燃ごみ	
巻尺	粗大ごみ	50cm以下に切れれば可燃ごみへ
マグネット	不燃ごみ	
まくら	可燃ごみ	
マスク	可燃ごみ	
マジックペン	可燃ごみ	金属製のものは不燃ごみへ
マッサージ機	粗大ごみ	小型家電類
マットレス	粗大ごみ	

品目	分別区分	出し方のアドバイス
窓ガラス（板ガラス）	不燃ごみ	紙等に包んで出す 指定袋に入らないものは粗大ごみへ
まな板	可燃ごみ	金具は不燃ごみへ 指定袋に入らないものは粗大ごみへ
マヨネーズのチューブ【プラスチック製】	プラスチックごみ	洗ってから出す
マヨネーズのチューブのふた【プラスチック製】	プラスチックごみ	水洗いして出す
マヨネーズの外袋【プラスチック製】	プラスチックごみ	
万歩計	粗大ごみ	小型家電類 乾電池は必ず抜いて有害ごみへ
み		
箕 [み]（プラスチック製・竹製）	可燃ごみ	金属製のものは不燃ごみへ 指定袋に入らないものは粗大ごみへ
ミキサー	粗大ごみ	小型家電類
ミシン	粗大ごみ	小型家電類
味噌の容器・袋【プラスチック製】	プラスチックごみ	洗ってから出す
耳かき	可燃ごみ	金属製のものは不燃ごみへ
ミルク缶	資源ごみ	洗ってから出す
む		
虫かご（プラスチック製）	可燃ごみ	金属製のものは不燃ごみへ 指定袋に入らないものは粗大ごみへ
蒸し器	不燃ごみ	木製のものは可燃ごみへ 指定袋に入らないものは粗大ごみへ
むしめがね	不燃ごみ	プラスチック製のものは可燃ごみへ
むしろ	粗大ごみ	指定袋に入るものは50cm角以下に切って可燃ごみへ
め		
メガネ	不燃ごみ	
メガネケース	可燃ごみ	金属製のものは不燃ごみへ
目薬の容器・ケース【プラスチック製】	プラスチックごみ	洗ってから出す
目薬の個包装	プラスチックごみ	
目覚まし時計	粗大ごみ	小型家電類 乾電池は必ず抜いて有害ごみへ
メジャー	粗大ごみ	布製は50cm以下に切れれば可燃ごみへ
も		
毛布	資源ごみ	汚れたものは50cm角以下に切って可燃ごみへ
もちつき機	粗大ごみ	小型家電類
モップ	粗大ごみ	雑巾部分は可燃ごみへ
モニター（TVチューナーが内蔵されていないもの）	粗大ごみ	小型家電類
物干し（室内用）	不燃ごみ	指定袋に入らないものは粗大ごみへ
物干し竿	粗大ごみ	
物干し台（コンクリート）	最終処分場	役場または笹尾連絡所で申請〔当日分のみ〕
や		
やかん	不燃ごみ	
焼アミ	不燃ごみ	
薬品（農薬等）	収集不可	購入先・専門業者に処分依頼する
野菜くず	可燃ごみ	十分に水切りして出す
野菜の結束用のテープ【プラスチック製】	プラスチックごみ	
野菜等の外装【プラスチック製】	プラスチックごみ	洗ってから出す 汚れが落ちないものは可燃ごみへ
ゆ		
郵便ポスト（家庭用）	不燃ごみ	指定袋に入らないものは粗大ごみへ
ゆかた	資源ごみ	汚れたものは50cm角以下に切って可燃ごみへ
湯たんぽ（プラスチック製）	可燃ごみ	金属製のものは不燃ごみへ
湯飲み茶碗	不燃ごみ	
湯沸器	粗大ごみ	小型家電類 指定袋に入るものは不燃ごみへ 乾電池は必ず抜いて有害ごみへ
よ		
ヨーグルトの容器（紙製）	資源ごみ	洗ってから出す 汚れが落ちないものは可燃ごみへ

品目	分別区分	出し方のアドバイス
ヨーグルトの容器【プラスチック製】	プラスチックごみ	洗ってから出す
ヨーグルトのふた（紙製）	資源ごみ	洗ってから出す 汚れが落ちないものは可燃ごみへ
ヨーグルトのふた【プラスチック製】	プラスチックごみ	洗ってから出す
ヨーグルトのふた（アルミ製）	不燃ごみ	
よしず	粗大ごみ	長さ1.5m以下に切って出す
浴槽	収集不可	購入先・専門業者に処分依頼する
ら		
ライター	不燃ごみ	中身を使い切って出す
ラジオ	粗大ごみ	小型家電類 乾電池は必ず抜いて有害ごみへ
ラジカセ	粗大ごみ	小型家電類 乾電池は必ず抜いて有害ごみへ
ラップ（食品用）	プラスチックごみ	洗ってから出す 汚れが落ちないものは可燃ごみへ
ラップの芯	資源ごみ	
ラップの箱	資源ごみ	
ラミネイトチューブ【プラスチック製】	プラスチックごみ	洗ってから出す 汚れが落ちないものは可燃ごみへ 金属類の蓋は不燃ごみへ
ランチジャー	不燃ごみ	指定袋に入らないものは粗大ごみへ
ランドセル	不燃ごみ	指定袋に入らないものは粗大ごみへ
ランプ	不燃ごみ	
り		
リコーダー	可燃ごみ	
リール（釣り用）	不燃ごみ	つり糸は、50cm以下に切れれば可燃ごみへ
リモコン	粗大ごみ	小型家電類 乾電池は必ず抜いて有害ごみへ
リュックサック	不燃ごみ	指定袋に入らないものは粗大ごみへ
リヤカー	粗大ごみ	
る		
ルーズリーフ	可燃ごみ	金属類は取り外して不燃ごみへ
ルームランナー	粗大ごみ	
れ		
冷蔵庫・冷凍庫	収集不可	家電リサイクルへ
冷凍食品の袋【プラスチック製】	プラスチックごみ	洗ってから出す 汚れが落ちないものは可燃ごみへ
レコード盤	可燃ごみ	
レコードプレイヤー	粗大ごみ	小型家電類
レジ袋	プラスチックごみ	
レジャーシート	可燃ごみ	50cm角以下に切って出す
レトルトパック【プラスチック製】	プラスチックごみ	洗ってから出す 汚れが落ちないものは可燃ごみへ
レンガ	最終処分場	役場または笹尾連絡所で申請〔当日分のみ〕
レンジ（ガス用・電気用）	粗大ごみ	小型家電類
レンズ	不燃ごみ	プラスチック製は可燃ごみへ
ろ		
ローソク	可燃ごみ	
ロープ	粗大ごみ	50cm以下に切って可燃ごみへ
ローラースケート	不燃ごみ	指定袋に入らないものは粗大ごみへ
ロッカー	粗大ごみ	
わ		
ワープロ	粗大ごみ	小型家電類
ワイシャツ	資源ごみ	汚れたものは50cm角以下に切って金属類を取り除き可燃ごみへ
ワイパー	不燃ごみ	
ワイヤーロープ	粗大ごみ	
ワインのびん	資源ごみ	洗ってから出す



ごみについての問い合わせ先

東員町 環境資源課

TEL 0594-86-2807